

# ข้อมูลทางการเงินโดยสรุป Financial Highlight

Financial Highlight 

ข้อมูลทางการเงินโดยสรุป

## รายการ

2553 | 2010

2554 | 2011

2555 | 2012

### ผลการดำเนินงานของบริษัท และบริษัทย่อย | Operation Result

หน่วย : ล้านบาท  
Unit : Million Baht

รายได้จากการขาย Sales Revenue	6,181.57	5,979.98	5,116.87
ต้นทุนขาย Cost of Goods Sold	5,706.94	5,528.22	4,684.22
กำไรขั้นต้น Gross Profit Margin	474.63	451.76	432.65
รายได้อื่น Other Income	128.63	112.05	1,045.66
ค่าใช้จ่ายในการขาย และบริหาร Selling and Administrative Expense	420.91	2,852.84	390.51
กำไรก่อนดอกเบี้ยจ่าย และภาษี Earning before Interest and Income Taxes	182.35	(2,289.03)	1,087.80
ดอกเบี้ยจ่าย Interest Expense	55.31	100.23	125.52
กำไรก่อนภาษี Earning before Income Taxes	127.04	(2,389.26)	962.28
ภาษีเงินได้ Income Taxes	78.89	92.99	0.04
กำไร(ขาดทุน)ของการดำเนินงานที่ดำเนินอยู่ Profit (Loss) of the Continued Operations	48.15	(2,482.25)	962.24
กำไร(ขาดทุน)ของการดำเนินงานที่ยกเลิก Profit (Loss) of the Discontinued Operations	18.44	(2.07)	-
ส่วนของผู้ถือหุ้นส่วนน้อย Minority Interest	(0.10)	(0.02)	(0.01)
กำไรสุทธิ Net Profit	66.49	(2,484.34)	962.23

### ฐานะทางการเงิน | Financial Status

สินทรัพย์รวม Total Assets	4,396.83	2,287.20	1,211.54
หนี้สินรวม Total Liabilities	2,708.84	3,101.64	1,063.74
ส่วนของผู้ถือหุ้น Total Shareholders' Equity	1,687.99	(814.44)	147.80



## สารสั้น / Message

นางมณฑาทิพย์ ชินวัตร / ประธานกรรมการบริหาร

Mrs. Montathip Shinawatra / Chairman of Executive Committee

สารสั้นจากประธานกรรมการบริหาร  
Message from the  
Chairman of Executive Committee

นางมณฑาทิพย์ ชินวัตร  
Mrs. Montathip Shinawatra

## การบริการงานในปีที่ผ่านมาเป็นเช่นไร

ปี 2555 การแข่งขันในธุรกิจโทรศัพท์เคลื่อนที่ มีการเปลี่ยนแปลงของพฤติกรรมผู้บริโภคอย่างมาก บริษัทจึงเห็นผลิตภัณฑ์เพื่อให้สอดคล้องกับการเปลี่ยนแปลงดังกล่าว และเพิ่มช่องทางจัดจำหน่ายให้มากขึ้น เพื่อให้การกระจายสินค้าไปสู่ผู้บริโภครวดเร็วขึ้น ตามสภาวะของการแข่งขันที่รุนแรง ประกอบกับธุรกิจด้านวิทยุสื่อสารมีการขยายตัวสูงขึ้น จึงส่งผลให้รายได้ในส่วนนี้เพิ่มขึ้น และทำให้ผลประกอบการของบริษัทดีขึ้นถึงแม้ว่าในปี 2555 บริษัทได้ทำการจำหน่ายเงินลงทุนในบริษัทย่อย และในภาพรวมประสบกับภาวะขาดทุนจากการจำหน่ายเงินลงทุนดังกล่าว แต่ในทางกลับกันบริษัทสามารถนำเงินที่ได้จากการจำหน่ายกิจการของบริษัทย่อยมาช่วยในการบริหารเงินทุนหมุนเวียนของบริษัทให้มีสภาพคล่องมากขึ้น

## แผนงานในอนาคต

บริษัทคาดว่าในอนาคตบริษัทพยายามจะขยายช่องทางการจำหน่ายธุรกิจค้าปลีก เพื่อเพิ่มผลกำไรต่อบริษัทและเพิ่มธุรกิจอื่นเพื่อเสริมธุรกิจโทรศัพท์เคลื่อนที่ โดยส่งผลดีกับบริษัทต่อไป

## พาทักผู้ถือหุ้น

ทั้งนี้ ในนามของคณะกรรมการบริษัท เอ็มลิงค์ เอเชีย คอร์ปอเรชั่น จำกัด (มหาชน) ขอขอบคุณผู้ถือหุ้น และผู้ให้การสนับสนุนทุกท่านที่ให้ความไว้วางใจในการดำเนินงานของบริษัท รวมถึงคณะผู้บริหารและพนักงานทุกท่านที่ร่วมมือและร่วมใจ มีความมุ่งมั่นในการพัฒนาการดำเนินงาน ให้ประสบความสำเร็จ และบรรลุเป้าหมายของบริษัทเป็นอย่างดีตลอดมา



นางมณฑาทิพย์ ชินวัตร  
ประธานกรรมการบริหาร

## Company's operation in the year 2011

In 2012, the competition on mobile phone business affected consumer behavior greatly, thus we focused on the products that were accordant with the change and provided more channels of distribution to expand the products to the consumers more quickly. Due to the violent competitive situation and the expansion of the telecommunication business, the income was raised and the company's performance was better. Although the company distributed the investing capital on the subsidiary company and faced the losing situation from the investment in 2012, on the other hand, the company also gained more money from the subsidiary company's business to help raise the company's financial liquidity.

## Company's framework in the future

We expect that we could expand the channels of retail distribution in the future to bring the company more profits, and other business would be initiated to support the mobile phone business that would benefit the company.

## Gratefulness for all supporter

On behalf of M Link Asia Cooperation Public Co., Ltd. board of directors, we would like to acknowledge all shareholders and sponsors for trusting in the company's performance, and all administrators and officers for your kind consistent cooperation and ambition to develop your performance, in order to achieve our goals.



(Mrs. Montathip Shinawatra)  
Chairman of Executive Committee





## รายงานจาก คณะกรรมการตรวจสอบ Report of Audit Committee

### นายสมชัย อภิวัตน์นพร Mr. Somchai Aphiwattanapron

ในปี 2555 คณะกรรมการตรวจสอบได้ปฏิบัติหน้าที่ที่ได้รับมอบหมาย โดยมีการประชุมทั้งสิ้น 7 ครั้ง และคณะกรรมการตรวจสอบทุกท่านได้เข้าร่วมประชุมครบทุกครั้งในการประชุมแต่ละครั้งผู้บริหารระดับสูงของบริษัทได้เข้าร่วมประชุม เพื่อช่วยให้คณะกรรมการตรวจสอบสามารถปฏิบัติหน้าที่ตามบทบาท และหน้าที่ความรับผิดชอบที่กำหนดไว้ในกฎบัตร ของคณะกรรมการตรวจสอบ ในรอบ 1 ปีที่ผ่านมา ประกอบด้วยเรื่องต่างๆ สรุปได้ดังนี้

In 2012, the Audit Committee held the total of 7 meetings and all members of the committee attended all of the meetings. In each meeting, senior executive members of the Company were also present to ensure that the Audit Committee could perform their roles and responsibilities according to their charters. During the past year, the Audit Committee performed:



## สอบทานงบการเงิน

ให้มีการรายงานทางการเงินเป็นไปอย่างถูกต้องและเพียงพอ ประจำไตรมาส และประจำปีในส่วนเฉพาะบริษัทและงบการเงินรวม

## การควบคุมภายใน

ได้สอบทานและตรวจสอบ ให้บริษัทมีระบบการควบคุมภายในที่เหมาะสม และมีประสิทธิผล เป็นไปอย่างสม่ำเสมอ

## ปฏิบัติตามกฎหมาย กฎระเบียบของหลักทรัพย์และตลาดหลักทรัพย์ และกฎหมายที่เกี่ยวข้องกับบริษัท

ได้ติดตาม จากการสอบทานรายงานต่างๆ เพื่อให้มั่นใจว่าบริษัทได้ถือปฏิบัติตามกฎหมายต่างๆ ที่เกี่ยวข้อง

## พิจารณา คัดเลือก แต่งตั้ง บุคคลเป็นผู้สอบบัญชีของบริษัท

ได้พิจารณาตามความเหมาะสมของผู้สอบบัญชี โดยอิงจากคุณภาพของงานการสอบบัญชี ความสามารถของคณะผู้สอบบัญชี สำหรับในปี 2555 คณะกรรมการตรวจสอบได้เสนอแนะแต่งตั้งผู้สอบบัญชีจากบริษัท เอส.เค. แอคเคาน์แต้นท์ เซอร์วิสเชส จำกัด เป็นผู้สอบบัญชีของบริษัทและบริษัทย่อย ด้วยค่าสอบบัญชี 1.65 ล้านบาท

## การทำรายการที่เกี่ยวข้องกัน

ได้มีการพิจารณารายการที่เกี่ยวข้องกันหรือรายการที่อาจจะขัดแย้งทางผลประโยชน์ให้เป็นไปตามกฎหมายและข้อกำหนดของตลาดหลักทรัพย์ เพื่อให้รายการดังกล่าวสมเหตุสมผลและเป็นประโยชน์สูงสุดต่อบริษัท โดยรายการระหว่างกันที่เกิดขึ้นในปี 2555 เป็นไปตามธุรกิจปกติทั่วไป เสมือนทำรายการกับบุคคลภายนอก

## การปฏิบัติหน้าที่ตามกฎบัตรของคณะกรรมการตรวจสอบ

ได้ประเมินขอบเขตการปฏิบัติงานของตนเองในปี 2555 พบว่า ในปี 2555 มีความสอดคล้องกับกฎบัตรของคณะกรรมการตรวจสอบและแนวทางปฏิบัติที่ดี

โดยสรุป ในปี 2555 คณะกรรมการตรวจสอบเห็นว่าบริษัทได้ปฏิบัติตามข้อกำหนดของหลักทรัพย์ และตลาดหลักทรัพย์อย่างครบถ้วน รวมทั้งมีการควบคุมภายในอย่างมีประสิทธิภาพ สำหรับการจัดทำรายงานทางการเงิน บริษัทได้ปฏิบัติตามมาตรฐานการบัญชี และการเปิดเผยข้อมูลอย่างเพียงพอ

นายสมชัย อภิวัตน์นพร  
ประธานคณะกรรมการตรวจสอบ

## Review of financial statements :

Ensured accurate and sufficient reporting of quarterly, and yearly financial statements for individual companies as well as consolidated financial statements.

## Internal control :

Reviewed and checked to ensure the Company's on-going appropriate and effective internal controls.

## Compliance with laws, regulations of the Securities and Exchange Act as well as all applicable laws :

Monitored based on reviews of various reports to ensure the Company's compliance with applicable laws.

## Consider, select, appoint the Company's CPA :

Monitored the qualifications of the auditor based on the audit quality and the ability of the auditor team. In 2012, the Audit Committee proposed the appointment of an auditor from S.K. Accountant Services Company Limited for the Company and its affiliates at Baht 1.65 million fee.

## Connected transactions :

Considered connected transactions or transactions that might be in conflict of interest according to laws and regulations of the Stock Exchange of Thailand to ensure their justifications and maximum benefits to the Company. In 2012, connected transactions were conducted normally similar to transactions conducted with any third parties.

## Performed duties per Audit Committee charters :

Audit Committee has evaluated its performance and concluded that the performance was according to the charters and best practice standards.

In general, the Audit Committee found that in 2012, the Company was in compliance with the regulations set by the Securities and Exchange Act and had effective internal controls. With regard to financial reporting, the Company was in compliance with the generally accepted accounting standards and sufficiently disclosed material information.

(Mr. Somchai Aphiwattanaporn)  
Chairman of Audit Committee

# คณะกรรมการ

## Board of Directors

นางมนทาทิพย์ ชินวัตร  
กรรมการ และประธานกรรมการบริหาร

Mrs. Monthatip Shinawattra  
Director and Chairman of Executive Committee

นายพิเชษฐ์ บุญภาคี  
กรรมการ / กรรมการบริหาร

และรองกรรมการผู้จัดการสายบัญชีและการเงิน  
Mr. Pichet Boonyapakdee  
Director / Executive Director and  
Executive Vice President : Accounting & Finance

นายสมชัย โกวิทเจริญกุล  
กรรมการ และกรรมการบริหาร

Mr. Somchai Kovitcharoenkul  
Director and Executive Director





นายสมชัย อภิวัฒน์นพร  
ประธานกรรมการตรวจสอบ และกรรมการอิสระ  
Mr. Somchai Aphiwattanaporn  
Chairman of Audit Committee and  
Independent Director

ดร.อริชัย รักธรรุ  
กรรมการตรวจสอบ และกรรมการอิสระ  
Dr.Arichai Ractham  
Audit Committee and Independent Director

นางสาวพานิต วงศ์นาก  
กรรมการ / กรรมการบริหาร  
และผู้อำนวยการฝ่ายการเงิน  
Miss Phanit Wongnat  
Director and Executive Director  
Vice President of Financial Division

พศ.(พิเศษ)ดร.ศิริพงษ์ พฤทธิพันธุ์  
กรรมการตรวจสอบ และกรรมการอิสระ  
Assist. Prof. Dr.Siripong Preutthipan  
Audit Committee and Independent Director





# คณะผู้บริหารบริษัท

## Management Team

นางมณฑาทิพย์ ชินวัตร  
กรรมการ และประธานกรรมการบริหาร

Mrs. Monthatip Shinawattra  
Director and Chairman of Executive Committee

นายพีเชษฐ์ บุญยกักดิ์  
กรรมการ / กรรมการบริหาร

และรองกรรมการผู้จัดการสายบัญชีและการเงิน  
Mr. Pichet Boonyapakdee  
Director / Executive Director and  
Executive Vice President : Accounting & Finance

นางสาวชินนิชา วงศ์สวัสดิ์  
รองกรรมการผู้จัดการสายปฏิบัติการ

Miss Chinnicha Wongsawat  
Executive Vice President : Operating



นายพลณรงค์ วัฒนโพธิ์ธรร  
ผู้อำนวยการฝ่ายขายและการตลาด และนักลงทุนสัมพันธ์  
Mr. Phonnarong Watthanaphothithorn  
Vice President Sale and Marketing  
Investment Relations

นายภัทรลาภ ทวีวงศ์ ณ อยุธยา  
กรรมการผู้จัดการ  
บริษัท เอ็มโซลูชั่น จำกัด  
Mr. Pathrlap Davivongsa  
Managing Director  
M Solution Co.,Ltd.

นางสาวภาณิต วงศ์นาก  
กรรมการ / กรรมการบริหาร  
และผู้อำนวยการฝ่ายการเงิน  
Miss Phanit Wongnat  
Director and Executive Director  
Vice President of Financial Division

นางรัตกานต์ ทังศิริ  
เลขานุการบริษัท และผู้อำนวยการฝ่ายบัญชี  
Mrs. Ratikan Wangsiri  
Company Secretary and Vice President  
of Accounting Division



# คณะกรรมการบริษัทและคณะผู้บริหาร

รายละเอียดเกี่ยวกับผู้บริหารและผู้มีอำนาจควบคุมของบริษัท

นางมณฑาทิพย์ ชินวัตร

Mrs. Monthatip Shinawattra

กรรมการ และ ประธานกรรมการบริหาร  
Director and Chairman  
of Executive Committee

อายุ : 55

สัดส่วนการถือหุ้น (%) : -



## คุณวุฒิ

### ปริญญาโท

- สาขาเศรษฐศาสตร์การเมือง จุฬาลงกรณ์มหาวิทยาลัย  
วิทยาลัยป้องกันราชอาณาจักร วปรอ.4616

- สาขากฎหมายธุรกิจ

### ปริญญาโท

- จุฬาลงกรณ์มหาวิทยาลัย สาขารัฐประศาสนศาสตร์

### ปริญญาโท

- จุฬาลงกรณ์มหาวิทยาลัย สาขาบริหารธุรกิจ

### ปริญญาโท

- มหาวิทยาลัยเกษตรศาสตร์ สาขาการจัดการการตลาด

### ปริญญาตรี

- มหาวิทยาลัยพายัพ

## ความสัมพันธ์ทางครอบครัวระหว่างผู้บริหาร

คู่สมรสของ นายสมชัย โกวิทเจริญกุล

## ประสบการณ์การทำงานโดยสังเขป

2556 - ปัจจุบัน

- ประธานกรรมการ บมจ. เอ็ม ลิงค์ เอเชีย คอร์ปอเรชั่น

2554 - 2555

- ประธานกรรมการบริหาร บมจ. เอ็ม ลิงค์ เอเชีย  
คอร์ปอเรชั่น

2553 - 2554

- ประธานกรรมการ บมจ. เอ็ม ลิงค์ เอเชีย คอร์ปอเรชั่น

2547 - ปัจจุบัน

- ประธานกรรมการบริหาร บจ. อีดีซี สแควร์

2546 - ปัจจุบัน

- ประธานกรรมการบริหาร บจ. เอ็ม ซ็อบ โมบาย

- ประธานกรรมการบริหาร บจ. เอ็ม โซลูชั่น

2546 - 2555

- ประธานกรรมการบริหาร บจ. พอร์ทัลเน็ต

- ประธานกรรมการบริหาร บจ. เอ็ม แคปิตอล โฮลดิ้ง

2545 - 2553

- ประธานกรรมการบริหาร บมจ. เอ็ม ลิงค์ เอเชีย  
คอร์ปอเรชั่น

2541 - ปัจจุบัน

- ประธานกรรมการบริหาร บจ. เทเลแม็กซ์ เอเชีย  
คอร์ปอเรชั่น

2551 - ปัจจุบัน

- ที่ปรึกษาคณะกรรมาธิการ การศาสนา ศิลปะ และ  
วัฒนธรรม กระทรวงวัฒนธรรม

2548

- ที่ปรึกษาคณะกรรมาธิการการเงิน การคลัง การธนาคาร  
และสถาบันการเงิน กระทรวงการคลัง

2543

- ที่ปรึกษาคณะกรรมาธิการอุตสาหกรรม กระทรวง  
อุตสาหกรรม

## การอบสู

- หลักสูตรผู้บริหารระดับสูง สถาบันวิทยาการการตลาด รุ่นที่1

- Director Certification Program (DPC) รุ่น 52/2004

- พัฒนาสัมพันธ์ระดับผู้บริหาร พ.ส.บ. รุ่นที่ 8 กิจกรรม  
พลเรือนทหารบก

- Financial Business of Management College of  
Management Chulalongkorn University

- Mini Master of Telecom Management / College  
of Management Mahidol University

- Strategic Thinking and Management for Competitive  
Advantage / College of Sasin Chulalongkorn  
University

\* ได้ลาออกจากประธานกรรมการ เมื่อวันที่ 30 มิถุนายน 2554  
แต่ยังคงตำแหน่ง กรรมการ และปฏิบัติหน้าที่ประธานในที่ประชุม  
ของคณะกรรมการ



นายสมชาย โกวิทเจริญกุล  
Mr. Somchai Kovitcharoenkul

กรรมการ และกรรมการบริหาร  
Director and Executive Director

อายุ : 58

สัดส่วนการถือหุ้น (%) : -



## คุณวุฒิ

### ปริญญาโท

- สาขาบริหารธุรกิจ สถาบันบัณฑิตบริหารธุรกิจศศินทร์

### ปริญญาตรี

- สาขาแพทยศาสตร์ มหาวิทยาลัยเชียงใหม่

## ความสัมพันธ์ทางครอบครัวระหว่างผู้บริหาร

คู่สมรสของ นางมณฑาทิพย์ ชินวัตร

## ประสบการณ์การทำงานโดยสังเขป

### 2540 - ปัจจุบัน

- กรรมการ/กรรมการบริหาร บมจ. เอ็ม ลิงค์ เอเชีย คอร์ปอเรชั่น

### 2540 - 2554

- กรรมการ/กรรมการบริหาร บจ. เอ็ม แคปิตอล โฮลดิ้ง

### 2546 - 2553

- กรรมการ/กรรมการบริหาร บจ. พอร์ทัลเน็ต

### 2546 - 2549

- กรรมการ/กรรมการบริหาร บจ. เอ็ม ซ็อบ โมบาย

### 2541 - 2549

- กรรมการ/กรรมการบริหาร บจ. เทเลแม็กซ์ เอเชีย คอร์ปอเรชั่น

### 2547 - 2553

- กรรมการ/กรรมการบริหาร บจ. อีดีซี สแควร์

## การอบูSU

- Director Certification Program (DPC) รุ่น 59/2005

นายพิเชษฐ์ บุญยกักดี  
Mr. Pichet Boonyapakdee

กรรมการ / กรรมการบริหาร  
และรองกรรมการผู้จัดการสายบัญชี และการเงิน  
Director / Executive Director and Executive Vice  
President : Accounting & Finance

อายุ : 53

สัดส่วนการถือหุ้น (%) : -



## คุณวุฒิ

### ปริญญาโท

- สาขาการบัญชี มหาวิทยาลัยธรรมศาสตร์

### ปริญญาตรี

- สาขาการบัญชี จุฬาลงกรณ์มหาวิทยาลัย

## ความสัมพันธ์ทางครอบครัวระหว่างผู้บริหาร

-

## ประสบการณ์การทำงานโดยสังเขป

### 2554 - ปัจจุบัน

- กรรมการ/กรรมการบริหารและ รองกรรมการผู้จัดการสายบัญชี และการเงิน บมจ. เอ็ม ลิงค์ เอเชีย คอร์ปอเรชั่น/ บจ. เอ็ม ซ็อบ โมบาย / บจ. เทเลแม็กซ์ / บจ. เอ็ม โซลูชั่น

### 2553 - 2555

- กรรมการ/กรรมการบริหาร บจ. พอร์ทัลเน็ต

### 2553 - 2554

- กรรมการ/กรรมการบริหาร และผู้ช่วยกรรมการผู้จัดการอาวุโส บจ. เอ็ม ซ็อบ โมบาย / บจ. เทเลแม็กซ์ / บจ. เอ็ม โซลูชั่น

### 2551 - 2553

- ผู้ช่วยกรรมการผู้จัดการอาวุโส บมจ. เอ็ม ลิงค์ เอเชีย คอร์ปอเรชั่น

### 2550 - 2551

- ผู้อำนวยการฝ่ายบัญชีและการเงิน บมจ. วินโคสท์ อินดัสเทรียล พาร์ค

### 2545 - 2547

- ผู้ช่วยกรรมการผู้จัดการ ฝ่ายการเงิน บมจ. อกรีเพียว โฮลดิ้งส์

### 2538 - 2544

- ผู้อำนวยการฝ่ายบัญชีและการเงิน บมจ. กรุงเทพผลิตเหล็ก

## การอบูSU

- Director Certification Program (DPC) รุ่น 131/2010

นางสาวพานิต วงศ์นาท  
Miss Phanit Wongnat

กสรมส / กสรมการบริหาร  
และ ผู้อำนวยการฝ่ายการเงิน  
Director and Executive Director /  
Vice President of Financial Division

อายุ : 49

สัดส่วนการถือหุ้น (%) : -



คุณวุฒิ

ปริญญาตรี

- สาขาการบัญชี มหาวิทยาลัยรามคำแหง

ความสัมพันธ์ทางครอบครัวระหว่างผู้บริหาร

-

ประสบการณ์การทำงานโดยสังเขป

2554 - ปัจจุบัน

- กรรมการ/กรรมการบริหารและผู้อำนวยการฝ่ายการเงิน  
บมจ. เอ็ม ลิงค์ เอเชีย คอร์ปอเรชั่น/บจ. เอ็ม ซ็อบ โมบาย  
บจ. เทเลแม็กซ์ เอเชีย คอร์ปอเรชั่น

2546 - 2553

- กรรมการ/กรรมการบริหาร และ ผช.ผอ.ฝ่ายการเงิน  
บจ. เอ็ม ซ็อบ โมบาย/บจ. เอ็ม โซลูชั่น  
- กรรมการ/กรรมการบริหาร บจ. พอร์ตัลเน็ต

2542 - 2553

- กรรมการ/กรรมการบริหาร และ ผช.ผอ.ฝ่ายการเงิน  
บมจ. เอ็ม ลิงค์ เอเชีย คอร์ปอเรชั่น

2541 - 2553

- กรรมการ/กรรมการบริหาร และ ผช.ผอ.ฝ่ายการเงิน  
บจ. เทเลแม็กซ์ เอเชีย คอร์ปอเรชั่น

2547 - 2553

- กรรมการ/กรรมการบริหาร บจ. อีดีซี สแควร์

การอบSU

-

นายสมชาย อภิวัตน์นพร  
Mr. Somchai Aphiwattanaporn

ประธานกรรมการตรวจสอบ และ กสรมอิสระ  
Chairman of Audit Committee and  
Independent Director

อายุ : 62

สัดส่วนการถือหุ้น (%) : -



คุณวุฒิ

ปริญญาโท

- สาขาการจัดการงานสาธารณะ มหาวิทยาลัยรามคำแหง

ปริญญาตรี

- สาขาบัญชี มหาวิทยาลัยรามคำแหง

ผู้สอบบัญชีรับอนุญาต

วปอ. วิทยาลัยป้องกันราชอาณาจักร

ความสัมพันธ์ทางครอบครัวระหว่างผู้บริหาร

-

ประสบการณ์การทำงานโดยสังเขป

2554 - ปัจจุบัน

- ประธานกรรมการตรวจสอบ / กรรมการอิสระ  
บมจ. เอ็ม ลิงค์ เอเชีย คอร์ปอเรชั่น

2554 - ปัจจุบัน

- ประธานกรรมการ บมจ.เหมืองแร่โปรแตสตาเซียน

2554 - ปัจจุบัน

- ประธานกรรมการตรวจสอบ/กรรมการอิสระ  
บมจ.ห้างสรรพสินค้าโรบินสัน

2554 - ปัจจุบัน

- ประธานกรรมการตรวจสอบ/กรรมการอิสระ บมจ.ชินเน็ต

2552 - 2554

- กรรมการ องค์การสวนพฤกษศาสตร์

2551 - 2554

- กรรมการวิชาชีพด้านบัญชีภาษีอากร สมาชิกวิชาชีพบัญชี

2551 - 2554

- หัวหน้าผู้ตรวจราชการ กระทรวงการคลัง

การอบSU

- สถาบันวิทยาการตลาดทุน (วตท) รุ่น 5
- Director Certification Program (DCP)
- Director Accreditation Program (DAP)
- Audit Committee Program (ACP)

พ.ศ.(พิเศษ)ดร.ศิริพงษ์ พฤทธิพันธ์  
Assist. Prof. Dr.Siripong Preutthipan

กรรมการตรวจสอบ และ กรรมการอิสระ  
Audit Committee and Independent Director

อายุ : 51  
สัดส่วนการถือหุ้น (%) : -



## คุณวุฒิ

### ปริญญาเอก

- พาณิชยศาสตร์และการบัญชี จุฬาลงกรณ์มหาวิทยาลัย

### ปริญญาโท

- สาขาบริหารธุรกิจ University of Minnesota, USA

### ปริญญาตรี

- เกียรตินิยม (Cum Laude) สาขาบริหารธุรกิจ (CIS, T&L)  
Ohio State University, USA

## ความสัมพันธ์ทางครอบครัวระหว่างผู้บริหาร

-

## ประสบการณ์การทำงานโดยสังเขป

### 2549 - ปัจจุบัน

- กรรมการตรวจสอบ และ กรรมการอิสระ บมจ. เอ็ม ลิงค์  
เอเชีย คอร์ปอเรชั่น

### 2551 - ปัจจุบัน

- ผู้ช่วยผู้ว่าการการรถไฟแห่งประเทศไทย (ระดับ 13)  
การรถไฟแห่งประเทศไทย

### 2550 - 2551

- ผู้อำนวยการฝ่ายการเดินรถ การรถไฟแห่งประเทศไทย

### 2549 - ปัจจุบัน

- ผู้อำนวยการหลักสูตรการจัดการ มหาวิทยาลัยเทคโนโลยี  
ราชมงคลสุวรรณภูมิ

### 2544 - 2549

- รองผู้อำนวยการฝ่ายการเงิน และการบัญชี การรถไฟ  
แห่งประเทศไทย

### 2543 - 2548

- ผู้อำนวยการหลักสูตรการจัดการมหาบัณฑิต  
มหาวิทยาลัยมหิดลและสถาบันราชภัฏพระนครศรีอยุธยา

## การอบSU

- Director Accreditation Program (DAP) รุ่น 55/2006
- Director Certification Program (DCP) รุ่น 76/2006
- Audit Committee Program (ACP) รุ่น 16/2007

ดร.อริชัย รัถธรรม  
Dr.Arichai Ractham

กรรมการตรวจสอบ และ กรรมการอิสระ  
Audit Committee and Independent Director

อายุ : 44  
สัดส่วนการถือหุ้น (%) : -



## คุณวุฒิ

### ปริญญาเอก

- สาขา Financial Economics The Claremont Graduate  
School, Claremont CA-USA

### ปริญญาโท

- สาขา Financial and Economics, The Claremont  
Graduate School, Claremont CA-USA  
- สาขา International Finance, University of Idaho, USA

### ปริญญาตรี

- สาขา Economics and Business Administration  
Eastern Washington University, USA  
- สาขาวิทยาศาสตร์ มหาวิทยาลัยมหิดล

## ความสัมพันธ์ทางครอบครัวระหว่างผู้บริหาร

-

## ประสบการณ์การทำงานโดยสังเขป

### 2553 - ปัจจุบัน

- กรรมการตรวจสอบ และกรรมการอิสระ บมจ.เอ็มลิ่งค์  
เอเชียคอร์ปอเรชั่น

### 2550 - ปัจจุบัน

- กรรมการตรวจสอบ และกรรมการอิสระ บมจ.ชินเท็ค  
คอนสตรัคชั่น

### 2550 - ปัจจุบัน

- วิทยากร สมาคมส่งเสริมสถาบันกรรมการบริษัทไทย

### 2549 - ปัจจุบัน

- ที่ปรึกษา Founder 45 Degrees Consulting

### 2541 - ปัจจุบัน

- อาจารย์ประจำ มหาวิทยาลัยเกษตรศาสตร์  
จุฬาลงกรณ์มหาวิทยาลัย/มหาวิทยาลัยมหิดล

## การอบSU

- Director Certification Program (DCP) รุ่น 2548
- Director Accreditation Program (DAP) รุ่น 2547
- Audit Committee Program (ACP) รุ่น 2549



นางสาวชินนิชา วงศ์สวัสดิ์  
Miss Chinnicha Wongsawat

รองกรรมการผู้จัดการสายปฏิบัติการ  
Executive Vice President : Operating

อายุ : 31  
สัดส่วนการถือหุ้น (%) : -



### คุณวุฒิ

#### ปริญญาโท

- สาขาบริหารธุรกิจ University of Kent at Canterbury

#### ปริญญาตรี

- สาขาบริหารธุรกิจ มหาวิทยาลัยธรรมศาสตร์

### ความสัมพันธ์ทางครอบครัวระหว่างผู้บริหาร

-

### ประสบการณ์การทำงานโดยสังเขป

2555 - ปัจจุบัน

- รองกรรมการผู้จัดการ สายปฏิบัติการ บมจ. เอ็ม ลิ่งค์  
เอเชีย คอร์ปอเรชั่น

2543 - 2553

- กรรมการ บจ. อินนิค คอร์ปอเรชั่น

2549 - 2551

- กรรมการ บจ. อินนิค เซอร์วิส

2549 - 2551

- กรรมการ บจ. วินโคสท์ ทรานสปอร์ต

2549 - 2551

- กรรมการ บจ. วินโคสท์ โลจิสติกส์

### การอบสู

-

นายพลณรงค์ วัฒนโพธิธรม  
Mr. Phonnarong Watthanaphothorn

ผู้อำนวยการฝ่ายขายและการตลาด  
และนักลงทุนสัมพันธ์  
Vice President Sale and  
Marketing / Investment Relations

อายุ : 46  
สัดส่วนการถือหุ้น (%) : -



### คุณวุฒิ

#### ปริญญาโท

- สาขาบริหารธุรกิจการตลาด University of Akron,  
Ohio USA

#### ปริญญาตรี

- สาขาเศรษฐศาสตร์ จุฬาลงกรณ์มหาวิทยาลัย

### ความสัมพันธ์ทางครอบครัวระหว่างผู้บริหาร

-

### ประสบการณ์การทำงานโดยสังเขป

2554 - ปัจจุบัน

- ผู้อำนวยการฝ่ายขายและการตลาด และนักลงทุนสัมพันธ์  
บมจ. เอ็ม ลิ่งค์ เอเชีย คอร์ปอเรชั่น

2547 - 2553

- ผู้อำนวยการฝ่ายการตลาด และนักลงทุนสัมพันธ์  
บมจ. เอ็ม ลิ่งค์ เอเชีย คอร์ปอเรชั่น/ บจ. เอ็ม ซ็อบ โมบาย

2545 - 2546

- ผู้จัดการฝ่ายการตลาด บมจ. เอ็ม ลิ่งค์ เอเชีย คอร์ปอเรชั่น

2544 - 2545

- หัวหน้าเจ้าหน้าที่การเงิน บจ. นาวา แคปิตอล โฮลดิ้ง

### การอบสู

-

นางรติกานต์ หวังศิริ  
Mrs. Ratikan Wangsiri

เลขานุการบริษัท และ  
ผู้อำนวยการฝ่ายบัญชี  
Company Secretary and  
Vice President of Accounting Division

อายุ : 44  
สัดส่วนการถือหุ้น (%) : -



### คุณวุฒิ

#### ปริญญาโท

- สาขาการจัดการโลจิสติกส์ มหาวิทยาลัยรามคำแหง

#### ปริญญาโท

- สาขาบัญชี มหาวิทยาลัยหอการค้าไทย

#### ปริญญาตรี

- สาขาบัญชี มหาวิทยาลัยหอการค้าไทย

### ความสัมพันธ์ทางครอบครัวระหว่างผู้บริหาร

-

### ประสบการณ์การทำงานโดยสังเขป

#### 2554 - ปัจจุบัน

- ผู้อำนวยการฝ่ายบัญชี บมจ. เอ็ม ลีจี้ เอเชีย คอร์ปอเรชั่น  
บจ. เอ็ม ซ็อบ โมบาย/บจ. เทเลแม็กซ์ เอเชีย คอร์ปอเรชั่น  
บจ. เอ็ม โซลูชั่น

#### 2543-2553

- ผู้ช่วยผู้อำนวยการฝ่ายบัญชี บมจ. เอ็ม ลีจี้ เอเชีย  
คอร์ปอเรชั่น/บจ. เอ็ม ซ็อบ โมบาย/บจ. เทเลแม็กซ์  
เอเชีย คอร์ปอเรชั่น/บจ. เอ็ม โซลูชั่น

#### 2534 - 2543

- ผู้จัดการฝ่ายบัญชี บมจ. เทเลอินโฟมีเดีย

### การอบSU

-

นายภัทรลาภ กวีวงศ์ ณ อยุธยา  
Mr. Pathrlap Davivongsa

กรรมการผู้จัดการ เอ็ม โซลูชั่น จำกัด  
Managing Director M Solution Co.,Ltd.

อายุ : -  
สัดส่วนการถือหุ้น (%) : -



### คุณวุฒิ

#### ปริญญาโท

- สาขาเศรษฐศาสตร์ University of Western,  
Michigan USA

#### ปริญญาตรี

- สาขาการตลาดระหว่างประเทศ จุฬาลงกรณ์มหาวิทยาลัย

### ความสัมพันธ์ทางครอบครัวระหว่างผู้บริหาร

-

### ประสบการณ์การทำงานโดยสังเขป

#### 2555 - ปัจจุบัน

- กรรมการผู้จัดการ บจ. เอ็ม โซลูชั่น

#### 2553 - 2555

- กรรมการผู้จัดการ บจ. พอร์ทัลเน็ต

#### 2550 - 2553

- กรรมการบริษัท/กรรมการบริหาร บมจ. กลุ่มบริษัท  
ลิฟวิ่งแลนด์แคปปิตอล

#### 2547 - 2550

- กรรมการบริษัท/กรรมการบริหาร บมจ. กลุ่มบริษัท  
วินโคสท์ อินดัสเตรียล

### การอบSU

- Director Accreditation Program (DAP) รุ่น 27/2004
- Director Certification Program (DPC) รุ่น 55/2005
- Role of the Nomination & Governance Committee (RNG) รุ่น 3/2012
- การกำกับดูแลกิจการสำหรับกรรมการและผู้บริหารระดับสูงของรัฐวิสาหกิจ และองค์การมหาชน รุ่น 10/2012



# โครงสร้างการจัดการองค์กร

ORGANIZATION STRUCTURE

คณะกรรมการบริหาร  
Board of directors

คณะกรรมการตรวจสอบ  
Audit Committee

คณะกรรมการบริหาร  
Executive Committee

ประธานกรรมการบริหาร  
Chairman

ฝ่ายตรวจสอบภายใน  
Internal Audit

กรรมการผู้จัดการ  
President

สำนักเลขานุการบริษัท  
Office of the Secretary



รองกรรมการผู้จัดการ  
สายปฏิบัติการ  
Executive Vice President :  
Operation

รองกรรมการผู้จัดการ  
สายงานบัญชีและการเงิน  
Executive Vice President :  
Accounting & Finance

ผู้อำนวยการ  
ฝ่ายขายและการตลาด  
Vice President :  
Sales & Marketing

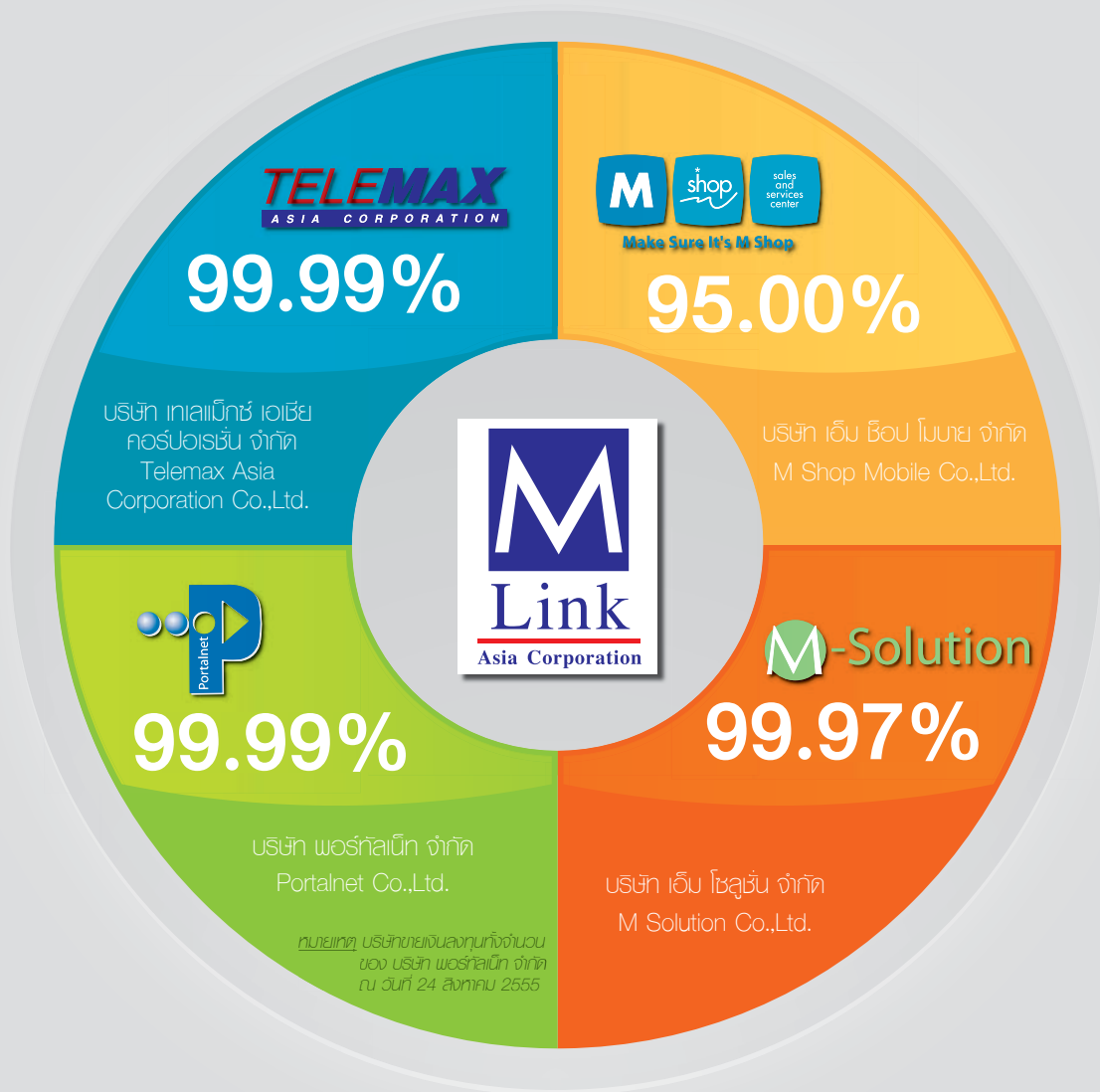
ผู้อำนวยการฝ่ายบัญชี  
Vice President :  
Accounting

ผู้อำนวยการฝ่ายการเงิน  
Vice President :  
Finance



# โครงสร้างการถือหุ้นในกลุ่มบริษัท

## COMPANY'S SHAREHOLDING STRUCTURE






## ผลการดำเนินงาน


ของบริษัทในปี 2553 2554 และ 2555

OPERATION IN THE YEAR 2010 2011 and 2012


### สินทรัพย์รวม Total Assets (ล้านบาท)



2553/2010




2554/2011




2555/2012


### รายได้จากการขาย Revenues (ล้านบาท)



2553/2010



2554/2011




2555/2012


### กำไรสุทธิ Net Profit (ล้านบาท)



2553/2010




2554/2011




2555/2012

### ระยะเวลา สินค้าคงคลัง Inventory (วัน)



2553/2010



2554/2011



2555/2012



# Link

Asia Corporation



การเปลี่ยนแปลงที่สำคัญ / ข้อมูลทั่วไป  
ลักษณะการประกอบธุรกิจบริษัท / ภาวะอุตสาหกรรม  
ปัจจัยความเสี่ยง / โครงสร้างการถือหุ้น  
การกำกับดูแลกิจการ / การควบคุมภายใน  
รายการระหว่างกัน  
คำอธิบายและบทวิเคราะห์ของฝ่ายจัดการ  
ผลการดำเนินงานของบริษัทในปี 2555  
รายงานของผู้ตรวจสอบบัญชีรับอนุญาต และงบการเงิน

# การเปลี่ยนแปลงที่สำคัญ

## ความเป็นมา...

บริษัท เอ็ม ลิงค์ เอเชีย คอร์ปอเรชั่น จำกัด (มหาชน) ก่อตั้งขึ้นเมื่อวันที่ 18 กันยายน 2538 โดยมีวัตถุประสงค์หลักในการประกอบธุรกิจการเป็นผู้จัดจำหน่ายอุปกรณ์สื่อสารและโทรศัพท์เคลื่อนที่ สำหรับประวัติความเป็นมาและพัฒนาการที่สำคัญสามารถสรุปได้ดังนี้



## ปี 2538...

จัดตั้งบริษัท เอ็ม ลิงค์ เอเชีย คอร์ปอเรชั่น จำกัด ด้วยทุนจดทะเบียน 30.0 ล้านบาท

## ปี 2542...

เพื่อรองรับการขยายตัวของธุรกิจ บริษัท เอ็ม ลิงค์ เอเชีย คอร์ปอเรชั่น จำกัด ได้เพิ่มทุนจดทะเบียนและทุนชำระแล้ว เป็น 60.0 ล้านบาท



## ปี 2544...

เพิ่มทุนจดทะเบียน และทุนชำระแล้วเป็น 200.0 ล้านบาท เพื่อเข้าซื้อกิจการใน บริษัท เทเลแม็กซ์ เอเชีย คอร์ปอเรชั่น จำกัด

## ปี 2545...

แปรสภาพเป็นบริษัทมหาชนและเพิ่มทุนจดทะเบียนเป็น 270.0 ล้านบาท เพื่อนำบริษัทเข้าเป็นหลักทรัพย์จดทะเบียนในตลาดหลักทรัพย์แห่งประเทศไทย



## ปี 2546...

ลงทุนในบริษัท เอ็ม ซีอ็อป โมบาย จำกัด ซึ่งเป็นธุรกิจร้านค้าโทรศัพท์เคลื่อนที่และให้บริการครบวงจรภายใต้รูปแบบ Franchise เปลี่ยนแปลงมูลค่าที่ตราไว้ของหุ้นสามัญของบริษัท จากเดิมมูลค่า หุ้นละ 5.00 บาท เป็นมูลค่าหุ้นละ 1.00 บาท

ลงทุนในบริษัท พอร์ทัลเน็ต จำกัด เพื่อทำธุรกิจเกี่ยวกับการประมูลโครงการต่างๆ ของภาครัฐและเอกชน

ลงทุนใน บริษัท เอ็ม โซลูชั่น จำกัด เพื่อทำธุรกิจเกี่ยวกับการให้บริการเสริมบนโทรศัพท์เคลื่อนที่ (Content aggregator)

บริษัทได้รับรางวัล Disclosure Report Award 2002 จากสำนักงานคณะกรรมการกำกับหลักทรัพย์และตลาดหลักทรัพย์ ซึ่งเป็นรางวัลสำหรับบริษัทจดทะเบียนที่มุ่งมั่นพัฒนาคุณภาพการเปิดเผยข้อมูลในรูปแบบแสดงรายการข้อมูลประจำปีและงบการเงินสำหรับปี 2545 ที่ชัดเจนและเป็นไปตามเกณฑ์ที่ทางสำนักงานคณะกรรมการกำกับหลักทรัพย์และตลาดหลักทรัพย์กำหนด



## ปี 2547...

เพิ่มทุนจดทะเบียนเป็น 690.0 ล้านบาท โดยที่ทุนชำระแล้ว 540.0 ล้านบาท ลงทุนเพิ่มใน บริษัท เอ็ม โซลูชั่น จำกัด โดยมีทุนจดทะเบียน และ ทุนชำระแล้ว 2.0 ล้านบาท



## ปี 2548...

Nokia แต่งตั้งให้บริษัทเป็นตัวแทน ให้บริการหลังการขายโดยให้สิทธิในการบริหาร Nokia Care Center (NCC)

## ปี 2552...

Nokia แต่งตั้งให้บริษัทเป็นผู้จัดจำหน่ายเพียงผู้เดียวในพื้นที่ภาคกลาง (ยกเว้น กรุงเทพมหานคร และปริมณฑล) และ พื้นที่ภาคใต้ รวมทั้งได้รับสิทธิบางส่วน ในกลุ่มค้าปลีกที่มีสาขาทั่วประเทศ (National Retail Chain หรือ NRC)




## ปี 2553...

บริษัทนำกลยุทธ์ทางการตลาด มาปรับใช้ในการบริหารทางการตลาด โดย แบ่งพื้นที่การจำหน่ายกับตัวแทนขายในรูปแบบ การกำหนดพื้นที่ และการกำหนด ราคาขายอย่างชัดเจนและเหมาะสม ส่งผล ให้เกิดรายได้และกำไรขั้นต้นที่เพิ่มสูงขึ้น ทำให้บริษัทสามารถควบคุมในด้านต้นทุน และการแข่งขันด้านราคา ระหว่างตัวแทน ขายได้อย่างมีประสิทธิภาพ

บริษัทได้รับแต่งตั้งให้เป็นผู้จัดจำหน่ายอุปกรณ์เสริมแท้ ยี่ห้อ Nokia เพียงรายเดียวในประเทศไทย

## ปี 2554...

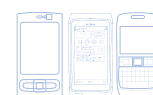
บริษัทนำกลยุทธ์การตลาดในด้าน การเป็นผู้จัดจำหน่ายอุปกรณ์เสริมแท้ ยี่ห้อ Nokia แต่เพียงรายเดียวในประเทศไทย มาใช้ ในการบริหารทางการตลาด จนส่งผลให้เกิด กำไรขั้นต้น จากการขายอุปกรณ์เสริมในปี 2554 จำนวน 32.90 ล้านบาท เมื่อเทียบกับ ปี 2553 จำนวน 18.70 ล้านบาท เพิ่มขึ้น จำนวน 14.20 ล้านบาท หรือคิดเป็นร้อยละ 76



## ปี 2555...

ลงทุนเพิ่มในบริษัท พอร์ทัลเน็ต จำกัด จำนวน 32.7 ล้านบาท โดยมีทุนจดทะเบียน และทุนชำระแล้ว 3,370.00 ล้านบาท เมื่อวันที่ 22 มิถุนายน 2555

บริษัทได้อินหุ้นสามัญทั้งจำนวน 33,699,940 หุ้น ของบริษัท พอร์ทัลเน็ต จำกัด ให้แก่บริษัท สามารถเทลคอม จำกัด (มหาชน) เมื่อวันที่ 24 สิงหาคม 2555 ตาม สัญญาซื้อขายกิจการ ลงวันที่ 15 พฤษภาคม 2555 มูลค่า 1,552.00 ล้านบาท



## ข้อมูลทั่วไป

### ชื่อบริษัทที่ออกหลักทรัพย์

ที่ตั้งสำนักงาน

ประเภทธุรกิจ

เลขทะเบียนบริษัท

โทรศัพท์

โทรสาร

อีเมล

ทุนจดทะเบียน

ทุนที่ออกและเรียกชำระแล้ว

### บริษัท เอ็ม ลิงก์ เอเชีย คอร์ปอเรชั่น จำกัด (มหาชน)

เลขที่ 73 ซอยสุขุมวิท 62 อาคารเอ็มลิ่งค์ ชั้น 1 ถนนสุขุมวิท แขวงบางจาก เขตพระโขนง กรุงเทพมหานคร 10260

ผู้จัดจำหน่ายอุปกรณ์สื่อสารและโทรศัพท์เคลื่อนที่

บมจ. 0107545000021

0-2741-5700-20

0-2741-6878

[Http://www.mlink.co.th](http://www.mlink.co.th)

หุ้นสามัญ 690,000,000 หุ้น มูลค่าที่ตราไว้หุ้นละ 1.00 บาท มูลค่ารวม 690,000,000.00 บาท

หุ้นสามัญ 540,000,000 หุ้น มูลค่าที่ตราไว้หุ้นละ 1.00 บาท มูลค่ารวม 540,000,000.00 บาท

## ชื่อ สถานที่ตั้งของนิติบุคคลที่บริษัทถือหุ้น ตั้งแต่ร้อยละ 10 ขึ้นไป

### ชื่อบริษัทที่ออกหลักทรัพย์

ที่ตั้งสำนักงาน

ประเภทธุรกิจ

เลขทะเบียนบริษัท

โทรศัพท์

โทรสาร

ทุนจดทะเบียน

สัดส่วนการถือครองหลักทรัพย์

### บริษัท เทเลเม็กซ์ เอเชีย คอร์ปอเรชั่น จำกัด

เลขที่ 73 ซอยสุขุมวิท 62 อาคารเอ็มลิ่งค์ ชั้น 4 ถนนสุขุมวิท แขวงบางจาก เขตพระโขนง กรุงเทพมหานคร 10260

ตัวแทนจำหน่ายอุปกรณ์สื่อสารและโทรศัพท์เคลื่อนที่

0105541027747

0-2741-5700-20

0-2741-6878

ทุนจดทะเบียนและเรียกชำระแล้วจำนวน 30,000,000.00 บาท เป็นหุ้นสามัญ 300,000 หุ้น

มูลค่าที่ตราไว้หุ้นละ 100.00 บาท

ร้อยละ 99.99

### ชื่อบริษัทที่ออกหลักทรัพย์

ที่ตั้งสำนักงาน

ประเภทธุรกิจ

เลขทะเบียนบริษัท

โทรศัพท์

โทรสาร

ทุนจดทะเบียน

สัดส่วนการถือครองหลักทรัพย์

### บริษัท เอ็ม ซีพี โมบาย จำกัด

เลขที่ 73 ซอยสุขุมวิท 62 อาคารเอ็มลิ่งค์ ชั้น 5 ถนนสุขุมวิท แขวงบางจาก เขตพระโขนง กรุงเทพมหานคร 10260

ตัวแทนจำหน่ายอุปกรณ์สื่อสารและโทรศัพท์เคลื่อนที่

0105546032170

0- 2741- 5700 - 20

0- 2741- 4894 - 5

ทุนจดทะเบียนและที่เรียกชำระแล้ว จำนวน 10,000,000.00 บาท เป็นหุ้นสามัญ 100,000 หุ้น

มูลค่าที่ตราไว้หุ้นละ 100.00 บาท

ร้อยละ 95.00

### ชื่อบริษัทที่ออกหลักทรัพย์

ที่ตั้งสำนักงาน  
ประเภทธุรกิจ  
เลขทะเบียนบริษัท  
โทรศัพท์  
โทรสาร  
ทุนจดทะเบียน

สัดส่วนการถือครองหลักทรัพย์

*หมายเหตุ บริษัท พอร์ทัลเน็ต จำกัด จดทะเบียนเพิ่มทุน เมื่อวันที่ 22 มิถุนายน 2555*

*บริษัทได้ขายหุ้นสามัญและหุ้นเพิ่มทุนทั้งจำนวนของบริษัท พอร์ทัลเน็ต จำกัด กับ บริษัท สามารถเทลคอม จำกัด (มหาชน) เมื่อวันที่ 24 สิงหาคม 2555*

### บริษัท พอร์ทัลเน็ต จำกัด

เลขที่ 73 ซอยสุขุมวิท 62 อาคารเอ็มลิ่งค์ ชั้น 5 ถนนสุขุมวิท แขวงบางจาก เขตพระโขนง กรุงเทพมหานคร 10260  
ประเภทงานโครงการของภาครัฐและเอกชน  
0105543008219  
0-2741-4701  
0-2741-5732  
ทุนจดทะเบียนและเรียกชำระแล้ว จำนวน 3,370,000,000.00 บาท เป็นหุ้นสามัญ 33,700,000 หุ้น  
มูลค่าที่ตราไว้หุ้นละ 100.00 บาท  
ร้อยละ 99.99

### ชื่อบริษัทที่ออกหลักทรัพย์

ที่ตั้งสำนักงาน  
ประเภทธุรกิจ  
เลขทะเบียนบริษัท  
โทรศัพท์  
โทรสาร  
ทุนจดทะเบียน  
ทุนที่ออกและเรียกชำระแล้ว  
สัดส่วนการถือครองหลักทรัพย์

### บริษัท เอ็ม โซลูชั่น จำกัด

เลขที่ 73 ซอยสุขุมวิท 62 อาคารเอ็มลิ่งค์ ชั้น 1 ถนนสุขุมวิท แขวงบางจาก เขตพระโขนง กรุงเทพมหานคร 10260  
ผู้จัดจำหน่ายวิทยุสื่อสาร  
0105545082131  
0-2741-5700-20  
0- 274 1-4897  
หุ้นสามัญ 100,000 หุ้น มูลค่าที่ตราไว้หุ้นละ 100.00 บาท มูลค่ารวม 10,000,000.00 บาท  
หุ้นสามัญ 100,000 หุ้น มูลค่าหุ้นละ 40.00 บาท มูลค่ารวม 4,000,000.00 บาท  
ร้อยละ 99.99

## ข้อมูลของบุคคลอ้างอิง

### นายทะเบียนหลักทรัพย์

ที่ตั้งสำนักงาน  
โทรศัพท์  
โทรสาร

### บริษัท ศูนย์รับฝากหลักทรัพย์ (ประเทศไทย) จำกัด

อาคารสถาบันวิทยาการตลาดทุน ตลาดหลักทรัพย์แห่งประเทศไทย เลขที่ 2/7 หมู่ที่ 4 (โครงการนอร์ปาร์ค)  
ถนนวิภาวดีรังสิต กม.27 แขวงทุ่งสองห้อง เขตหลักสี่ กรุงเทพมหานคร 10210  
0-2596-9308  
0-2832 -4994 - 96

### ผู้สอบบัญชี

ที่ตั้งสำนักงาน  
โทรศัพท์  
โทรสาร

### บริษัท เอส. เค. แอคาเน่ไต้ตันน์ เซอร์วิส จำกัด

128/151 อาคารพญาไทพลาซ่า ชั้น 14 ถนนพญาไท แขวงทุ่งพญาไท เขตราชเทวี กรุงเทพมหานคร 10400  
0-2214-6464  
0-2215-4772

## ลักษณะการประกอบธุรกิจของบริษัท

บริษัท เอ็ม ลิงค์ เอเชีย คอร์ปอเรชั่น จำกัด (มหาชน) ได้แบ่งหน่วยธุรกิจหลักออกเป็น 3 หน่วย ได้แก่

### 1. ธุรกิจโทรศัพท์เคลื่อนที่

ธุรกิจหลักของบริษัท คือผู้จัดจำหน่ายอุปกรณ์สื่อสารและโทรศัพท์เคลื่อนที่ โดยบริษัททำหน้าที่เป็นผู้จัดจำหน่าย (Distributor) อย่างเป็นทางการของโทรศัพท์เคลื่อนที่ Nokia แบ่งลักษณะการขายออกเป็น 2 ลักษณะคือ

- ลักษณะการขายส่ง (Wholesale) โดยทำการจำหน่ายโทรศัพท์เคลื่อนที่และอุปกรณ์เสริมให้กับตัวแทนจำหน่ายภูมิภาค (Micro Distributor) จำนวน 13 ราย (สาขาของบริษัทที่จังหวัดนครปฐมรับผิดชอบเป็น 1 ในตัวแทนจำหน่ายภูมิภาคด้วย) ในพื้นที่ที่บริษัทดูแลรับผิดชอบ และให้กับบริษัทค้าปลีกขนาดใหญ่ที่มีสาขาทั่วประเทศ (National Retail Chain) จำนวน 2 ราย

- ลักษณะการขายปลีก (Retail) โดยทำการจำหน่ายโทรศัพท์เคลื่อนที่และอุปกรณ์เสริมผ่านบริษัทในเครือคือ บริษัท เทเลแม็กซ์ เอเชีย คอร์ปอเรชั่น จำกัด ซึ่งบริษัทถือหุ้นจำนวนร้อยละ 99.99 มีจำนวนสาขาทั้งสิ้น 10 สาขา รวมทั้งได้รับสิทธิ์ในลักษณะ Franchise จากบริษัท แอดวานซ์ อินโฟร์ เซอร์วิส จำกัด (มหาชน) ให้ดำเนินงานภายใต้นามของ Telewiz เพื่อทำหน้าที่ให้บริการรับชำระค่าบริการโทรศัพท์เคลื่อนที่ในระบบ Digital GSM Advance และ Digital GSM 1800 โดยบริษัทจะได้รับส่วนแบ่งค่าธรรมเนียมในการรับชำระค่าบริการจากผู้ให้บริการโทรศัพท์เคลื่อนที่และบริการด้านอื่นๆ เช่น งานบริการจดทะเบียนเลขหมายใหม่ บริการต่อสัญญา เป็นต้น และในส่วนของบริษัทเองยังมีการดำเนินกิจการขายปลีกในลักษณะขายฝาก (Consignment) ผ่านช่องทางค้าปลีกเครื่องใช้และอุปกรณ์ไฟฟ้าขนาดใหญ่ โดยมีทั้งหมด 93 จุดจำหน่าย

หน่วย : แห่ง

บริษัท	จำแนกตามช่องทางจำหน่าย	
	สาขา	จุดจำหน่าย
บมจ. เอ็ม ลิงค์ เอเชีย คอร์ปอเรชั่น	-	93
บจ. เทเลแม็กซ์ เอเชีย คอร์ปอเรชั่น	10	-
รวม	10	93



สำหรับนโยบายการบริหารงานของบริษัท อยู่ในรูปแบบของ ผู้จัดจำหน่าย (Distributor) ซึ่งการขายสินค้าจะเป็นลักษณะของการขายส่ง (Wholesale) ผ่านตัวแทนจำหน่ายต่าง ๆ ส่วนการค้าเงินงานของบริษัทย่อยจะเป็นการค้าเงินงานในลักษณะขายปลีก (Retail) ให้กับลูกค้าทั่วไป จากลักษณะการค้าเงินธุรกิจที่แตกต่างกันดังกล่าวข้างต้น ทำให้นโยบายการบริหารงานมีการแบ่งแยกดังนี้

- การบริหารการขาย

เนื่องจากลักษณะของกลุ่มลูกค้าที่แตกต่างกันของบริษัท ทำให้การวางแผนการจำหน่ายต้องใช้กลยุทธ์ที่แตกต่างกัน ซึ่งกลุ่มลูกค้าของบริษัทสามารถแบ่งออกได้ 2 กลุ่มคือ กลุ่มลูกค้า Micro Distributor และ National Retail Chain ซึ่งมียอดคำสั่งซื้อในปริมาณมาก จะมีฝ่ายขายของบริษัทเป็นผู้ทำการจำหน่าย และกลุ่มของลูกค้าที่เป็นผู้ใช้บริการโดยตรงซึ่งเป็นลักษณะการค้าเงินปลีก จะใช้เป็นลักษณะจ้างพนักงานขายหน้าร้านให้เป็นผู้ทำการจำหน่าย

- บุคลากร

ในส่วนของพนักงานทั่วไปจะมีการแบ่งแยกกันอย่างชัดเจน ยกเว้นแต่ในส่วนของผู้บริหารที่จะทำหน้าที่ในการกำหนดนโยบายและการบริหารงานโดยกลุ่มเดียวกัน

## 2. ธุรกิจวิทยุสื่อสาร

นอกจากธุรกิจจำหน่ายเครื่องและอุปกรณ์เสริมของโทรศัพท์เคลื่อนที่แล้ว ได้ดำเนินธุรกิจใหม่ในระบบวิทยุสื่อสาร “Trunked Radio” ซึ่งเป็นระบบวิทยุสื่อสารคมนาคมเฉพาะกิจที่ให้บริการเพื่อการสื่อสารที่ใช้เฉพาะกลุ่ม เพื่อให้สามารถติดต่อกันได้ในกลุ่มคลื่นความถี่เดียวกัน วิทยุสื่อสาร Trunked Radio แบ่งออกเป็นระบบ Digital และ Analog โดยบริษัทได้มุ่งเน้นการพัฒนาวิทยุสื่อสารในระบบ Digital เป็นหลัก ซึ่งเป็นทั้งผู้ติดตั้งระบบ และจำหน่ายเครื่องลูกข่ายให้กับหน่วยงานราชการ และกลุ่มธุรกิจเอกชนทั่วประเทศ และได้เลือกใช้เทคโนโลยีของ Motorola ซึ่งถือเป็นผู้นำตลาดระดับโลกที่มีส่วนแบ่งการตลาดรวมทั่วโลกกว่า 95% จึงสามารถสร้างความเชื่อมั่นต่อผู้ใช้บริการได้เป็นอย่างดี ทั้งนี้บริษัทได้รับการแต่งตั้งเป็นตัวแทนจำหน่ายและศูนย์บริการจาก Motorola Inc. โดยมีการลงนามเซ็นสัญญาร่วมกัน เมื่อวันที่ 2 ธันวาคม 2546

## 3. ธุรกิจงานโครงการ

ธุรกิจงานโครงการของบริษัทย่อย คือ บริษัท พอร์ทัลเน็ต จำกัด ซึ่งบริษัทได้ถือหุ้นร้อยละ 99.99 โดยบริษัทย่อยจัดอยู่ในกลุ่มธุรกิจประเภทงานโครงการ ซึ่งจะพิจารณาความเหมาะสมของโครงการต่าง ๆ ที่เปิดให้สิทธิการประมูลขึ้นโดยมุ่งเน้นไปที่ระบบธุรกิจการสื่อสารและวางระบบเครือข่ายสารสนเทศเป็นหลัก ทั้งงานโครงการของภาครัฐ รัฐวิสาหกิจ และกลุ่มธุรกิจเอกชน ดังนั้นในการเข้าร่วมประมูลในโครงการขนาดใหญ่จะเป็นการเข้าร่วมในรูปแบบบริษัทร่วม หรือบริษัทร่วมค้า เพื่อให้คุณสมบัติครบถ้วนตามที่ลูกค้ากำหนด และเป็นการเสริมศักยภาพในการดำเนินธุรกิจของบริษัทให้ดียิ่งขึ้น

หมายเหตุ : บริษัทขายเงินลงทุนในบริษัท พอร์ทัลเน็ต จำกัด เมื่อวันที่ 28 สิงหาคม 2555

### โครงสร้างรายได้ของบริษัทและบริษัทย่อยแยกตามประเภทของธุรกิจ

ประเภทธุรกิจ	ดำเนินการโดย	% การถือหุ้น	2553		2554		2555	
			จำนวนเงิน (ล้านบาท)	%	จำนวนเงิน (ล้านบาท)	%	จำนวนเงิน (ล้านบาท)	%
1. จำหน่ายโทรศัพท์เคลื่อนที่และอุปกรณ์เสริม	บมจ. เอ็ม ลิงค์ เอเชีย คอร์ปอเรชั่น		4,659.02	73.83	5,545.22	91.02	4,213.94	68.38
	บจ. เทเลแม็กซ์ เอเชีย คอร์ปอเรชั่น	99.99	577.16	9.15	348.69	5.73	257.87	4.18
	บจ. เอ็ม ซ็อบ โมบาย	95.00	875.99	13.88	78.71	1.29	25.24	0.41
<b>รวม</b>			<b>6,112.17</b>	<b>96.86</b>	<b>5,972.62</b>	<b>98.04</b>	<b>4,497.05</b>	<b>72.97</b>
2. ธุรกิจวิทยุสื่อสาร	บมจ. เอ็ม ลิงค์ เอเชีย คอร์ปอเรชั่น และบจ. เอ็ม โซลูชั่น	99.97	69.40	1.10	7.36	0.12	138.79	2.25
3. งานโครงการ	บจ. พอร์ทัลเน็ต	99.99	-	-	-	-	481.03	7.81
4. อื่น ๆ								
4.1 รายได้ค่าบริการ	บมจ. เอ็ม ลิงค์ เอเชีย คอร์ปอเรชั่น และบริษัทย่อย		14.79	0.23	5.43	0.09	6.11	0.10
4.2 รายได้ค่าส่งเสริมการขาย	บมจ. เอ็ม ลิงค์ เอเชีย คอร์ปอเรชั่น และบริษัทย่อย		43.51	0.69	14.30	0.23	7.44	0.12
4.3 ดอกเบี้ยรับ	บมจ. เอ็ม ลิงค์ เอเชีย คอร์ปอเรชั่น และบริษัทย่อย		59.15	0.94	80.07	1.32	4.52	0.07
4.4 กำไรจากการปรับโครงสร้างหนี้	บมจ. เอ็ม ลิงค์ เอเชีย คอร์ปอเรชั่น		-	-	-	-	536.76	8.71
4.5 กำไรจากการจำหน่ายเงินลงทุนในบริษัทย่อย	บมจ. เอ็ม ลิงค์ เอเชีย คอร์ปอเรชั่น		-	-	-	-	472.26	7.67
4.6 รายได้อื่น	บมจ. เอ็ม ลิงค์ เอเชีย คอร์ปอเรชั่น และบริษัทย่อย		11.18	0.18	12.25	0.20	18.57	0.30
<b>รวม</b>			<b>128.63</b>	<b>2.04</b>	<b>112.05</b>	<b>1.84</b>	<b>1,045.66</b>	<b>16.97</b>
<b>รายได้รวม</b>			<b>6,310.20</b>	<b>100.00</b>	<b>6,092.03</b>	<b>100.00</b>	<b>6,162.53</b>	<b>100.00</b>



## ภาวะอุตสาหกรรม

### 1. โทรศัพท์เคลื่อนที่

จากภาพรวมเศรษฐกิจที่แข็งแกร่งของทวีปเอเชีย นำโดยประเทศจีน รวมถึงเศรษฐกิจภายในประเทศไทยเองด้วย ถึงแม้เศรษฐกิจในประเทศไทย กลุ่มยุโรปจะยังอยู่ในสถานะที่เปราะบาง แต่ประเทศสหรัฐอเมริกาซึ่งมีระบบเศรษฐกิจขนาดใหญ่ได้แสดงสัญญาณของการฟื้นตัวแล้ว ตามรายงานของธนาคารแห่งประเทศไทย ได้เตรียมปรับประมาณการการเติบโตของ GDP ในปี 2556 เพิ่มขึ้นจากร้อยละ 4.9 ซึ่งสอดคล้องไปในทิศทางเดียวกันกับตัวเลขประมาณการจากหลายหน่วยงานและสำนักวิจัยที่ประมาณไว้สูงกว่าร้อยละ 5.0 แสดงถึงภาวะเศรษฐกิจโดยรวมของประเทศที่ยังคงขยายตัวอย่างต่อเนื่อง คาดการณ์ว่าแนวโน้มยอดจำหน่ายของโทรศัพท์เคลื่อนที่ในปี 2556 จะมีอัตราส่วนเพิ่มขึ้น

กลยุทธ์ของผู้ให้บริการในปี 2556 จะให้น้ำหนักส่วนใหญ่ไปที่ความพร้อมในการเปิดให้บริการโทรศัพท์เคลื่อนที่ในระบบ 3G บนโครงข่ายใหม่ที่เสร็จสิ้นกระบวนการประมูลไปแล้ว โดยในระหว่างที่รอความพร้อมนี้ ผู้ให้บริการจะเน้นการกระตุ้นผู้บริโภคให้เกิดการเรียนรู้และความเคยชินกับการบริโภคข้อมูลที่ความเร็วสูงถือเป็นการรักษาฐานลูกค้าเดิมและขยายฐานลูกค้าใหม่ โดยผู้ให้บริการจะเน้นการนำเสนอที่ครบวงจร ทั้งโครงข่ายสัญญาณที่ดี โทรศัพท์เคลื่อนที่รูปแบบสมาร์ตโฟน บริการด้าน Application โดยเฉพาะโปรโมชันการใช้บริการด้านข้อมูล (Non-voice data package) ซึ่งจะมีหลากหลาย ตั้งแต่ แบบเหมาจ่ายสำหรับลูกค้ากลุ่มใช้งานต่อเนื่อง หรือเน้นราคาถูกลงสำหรับลูกค้าที่เริ่มใช้บริการด้านข้อมูลหรือลูกค้าที่ใช้ไม่มากนัก นอกจากนี้ หากเมื่อเริ่มมีการให้บริการสัญญาณโทรศัพท์เคลื่อนที่ในระบบ 3G ใหม่แล้ว จะทำให้เกิดการแข่งขันทางการตลาดที่รุนแรงเพื่อโอนย้ายผู้บริโภคจากเครือข่ายระบบเดิมไปสู่เครือข่ายระบบ 3G ใหม่ ซึ่งจะเกิดการกระตุ้นผู้บริโภคให้มีความต้องการเปลี่ยนโทรศัพท์เครื่องใหม่ที่มีคุณสมบัติรองรับบริการดังกล่าว ในภาพกว้างเกือบทั่วประเทศ ซึ่งจะ

ส่งผลให้เกิดยอดขายบนโทรศัพท์เคลื่อนที่ในกลุ่ม สมาร์ทโฟน ในทุกระดับราคาจนถึง Feature Phone ที่รองรับระบบ 3G อีกด้วย

ภาพรวมของการแข่งขันในอุตสาหกรรมโทรศัพท์เคลื่อนที่ในปี 2556 แต่พอสังเขป ดังต่อไปนี้

- การแข่งขันระหว่างผู้ผลิตรายใหญ่ สินค้าแบรนด์หลัก (Inter Brand) จะทวีความเข้มข้นมากขึ้นเพื่อแย่งชิงส่วนแบ่งการตลาดรูปแบบการแข่งขัน มีทั้งการนำเสนอตัวสินค้าที่มีความโดดเด่นในรูปแบบและคุณสมบัติในขณะที่มีราคาต่ำลงเพื่อดึงดูดผู้บริโภคกลุ่มกลางและล่างที่มีฐานขนาดใหญ่ การแข่งขันในการช่วงชิงช่องทางการจำหน่ายโดยการเสนอผลตอบแทน งบสนับสนุนทางการตลาด และสื่อโฆษณาประชาสัมพันธ์ต่าง ๆ ทั้งนี้โดยเฉพาะในสินค้ากลุ่ม Smart Phone แล้ว การแข่งขันจะไม่จำกัดเพียงแค่รูปลักษณะและคุณสมบัติของตัวเครื่องเท่านั้น แต่ความเข้มข้นจะรวมไปถึงการแข่งขันนำเสนอระบบปฏิบัติการที่สามารถรองรับ application รวมทั้งการจัดให้ application ที่หลากหลายและตอบสนองต่อการใช้งานของผู้บริโภคในกลุ่มนี้

- ส่วนของผู้นำเข้าสินค้าไม่มีแบรนด์ (House Brand) ถึงแม้ปัญหาด้านคุณภาพจะได้รับการปรับปรุงให้มีอัตราเสียน้อยลงแต่ก็ยังสูงกว่าสินค้าแบรนด์หลักค่อนข้างมาก กอปรกับการที่มีผู้ประกอบการนำเข้าสินค้ากลุ่มนี้เป็นจำนวนมากรายแต่สินค้าเหมือนกันจึงมีการแข่งขันด้านราคาสูงขึ้นทำให้ผลกำไรไม่สูงเหมือนเช่นเคย ส่งผลให้ธุรกิจดังกล่าวไม่ชักจูงให้มีผู้นำเข้ารายย่อยๆ เพิ่มขึ้นอย่างที่เคยเป็นมา อย่างไรก็ตาม เนื่องจากการเติบโตอย่างรวดเร็วของสินค้าในกลุ่มนี้โดยเฉพาะกระแสความนิยมใน Smart Phone ได้เปลี่ยนพฤติกรรมผู้บริโภคให้ยอมรับสินค้าระดับนี้แล้ว ส่วนแบ่งการตลาดดังกล่าวจึงยังคงมีอยู่ไม่หมดไป แต่ผู้บริโภคจะคัดเลือกคุณภาพสินค้ามากขึ้น ทำให้เหลือผู้นำทางการตลาดนี้เพียงไม่กี่ราย

ส่วนภาวะอุตสาหกรรมในปี 2555 ที่ผ่านมา จำนวนผู้ใช้โทรศัพท์เคลื่อนที่มียอดรวมทั้งสิ้น 85.35 ล้านเลขหมาย<sup>1</sup> ขยายตัวเพิ่มจากปี 2554 ร้อยละ 10.06 จากตารางข้างล่างจะเห็นว่าจำนวนผู้ใช้โทรศัพท์เคลื่อนที่ใหม่เพิ่มขึ้น ซึ่งเป็นผลมาจากการแข่งขันทางด้านราคาของผู้ให้บริการโทรศัพท์เคลื่อนที่ การกำหนดโปรโมชั่น

ในการโทรภายในเครือข่ายเดียวกัน ทำให้ผู้บริโภคมีพฤติกรรมในการใช้งานโทรศัพท์เคลื่อนที่เปลี่ยนไปจากเดิม ที่ 1 คน 1 หมายเลข เป็น 1 คน หลายหมายเลขตามลักษณะการใช้งาน โดยเฉพาะยอดการจำหน่ายที่เพิ่มขึ้นของโทรศัพท์เคลื่อนที่ที่รองรับการใช้งานได้มากกว่า 1 เลขหมาย เป็นการยืนยันพฤติกรรมดังกล่าว

ตารางแสดงจำนวนผู้ใช้บริการโทรศัพท์เคลื่อนที่ และส่วนแบ่งทางการตลาดของผู้ให้บริการแต่ละราย

หน่วย : พันเลขหมาย

ผู้ให้บริการ (Operator)	ณ วันที่ 31 ธันวาคม					
	2553		2554		2555	
	ผู้ใช้บริการ	%	ผู้ใช้บริการ	%	ผู้ใช้บริการ	%
AIS <sup>2</sup>	31,201	44.61	33,460	44.72	35,744	41.88
DTAC <sup>3</sup>	21,620	30.91	23,217	31.02	25,308	29.65
True Move <sup>4</sup>	17,118	24.48	18,157	24.26	24,301	28.47
รวม	69,939	100.00	74,834	100.00	85,352	100.00
อัตราขยายตัว (%)	5,708	8.89	4,895	7.00	10,518	14.06
จำนวนประชากร <sup>5</sup> (ล้านคน)	63.878		64,076		n/a	
Penetration Rate <sup>6</sup> (%)	109.49		116.79		n/a	

<sup>1</sup> เป็นตัวเลขยอดผู้ใช้บริการในคลื่น 900 และ 1800 ของผู้ให้บริการเครือข่าย รายใหญ่ 3 รายเท่านั้น

<sup>2</sup> ที่มา [www.ais.co.th](http://www.ais.co.th)

<sup>3</sup> ที่มา [www.dtac.co.th](http://www.dtac.co.th)

<sup>4</sup> ที่มา [www.truecorp.co.th](http://www.truecorp.co.th)

<sup>5</sup> ที่มา <http://www.dopa.go.th/xstat/popyear.html>

<sup>6</sup> ประมาณการอัตราส่วนของจำนวนโทรศัพท์เคลื่อนที่ต่อจำนวนประชากร 100 คน ณ 31 ธันวาคม

### การตลาดและการแข่งขัน

การแข่งขันของผู้จำหน่ายโทรศัพท์เคลื่อนที่ ปัจจุบันโครงสร้างผู้ประกอบการในการเป็นตัวกลางการกระจายสินค้าสู่ผู้บริโภคสามารถแบ่งออกเป็น 7 กลุ่มดังนี้คือ

1. ผู้จัดจำหน่ายและตัวแทนจำหน่ายขนาดใหญ่ ซึ่งได้รับการแต่งตั้งจากผู้ผลิตอย่างเป็นทางการดำเนินการในรูปแบบค้าส่งได้แก่

- บริษัท ไวร์เลส ดีไวซ์ ซัพพลาย จำกัด
- บริษัท ยูไนเต็ต ดิสทริบิวชั่น บิซซิเนส จำกัด
- บริษัท เอ็ม ลิ่งค์ เอเชีย คอร์ปอเรชั่น จำกัด (มหาชน)
- บริษัท สามารถ ไอโมบาย จำกัด (มหาชน)
- บริษัท ล็อกซเลย์ จำกัด (มหาชน)
- บริษัท เจมาร์ท จำกัด (มหาชน)
- บริษัท ทีดับบลิวแซด คอร์ปอเรชั่น จำกัด (มหาชน)

โดยผู้จัดจำหน่ายรายแรกจะเป็นบริษัทในเครือของผู้ให้บริการคือ บริษัท แอดวานซ์ อินโฟร์ เซอร์วิส จำกัด (มหาชน) ส่วนที่เหลือจะเป็นผู้จัดจำหน่ายอิสระ โดยผู้ประกอบการในกลุ่มนี้จะมีบทบาทมากที่สุดในการกำหนดสินค้าที่จะมีจำหน่ายในประเทศ ทั้งชนิดและการตั้งราคา ตลอดจนการเลือกช่องทางในการกระจายสินค้า

2. ผู้จัดจำหน่ายที่ได้รับการแต่งตั้งจากผู้ผลิตอย่างเป็นทางการ โดยดำเนินการในรูปแบบร้านค้าปลีกมีสาขา (Chain Store) ได้แก่

- บริษัท เจมาร์ท จำกัด (มหาชน)
- บริษัท คอมพิวเตอร์ ซิสเต็ม คอนเน็คชั่น อินเตอร์เนชั่นแนล จำกัด (มหาชน)
- บริษัท เอ็ม ซ็อบ โมบาย จำกัด โดย บริษัท เอ็ม ลิงค์ เอเชีย คอร์ปอเรชั่น จำกัด(มหาชน)
- บริษัท สามารถ โอโมบาย จำกัด (มหาชน)
- บริษัท ทีดับบลิวแซด คอร์ปอเรชั่น จำกัด (มหาชน)

ผู้ประกอบการในกลุ่มนี้จะใกล้ชิดกับทั้งผู้ผลิตและผู้บริโภค ทำให้สามารถทราบถึงภาวะตลาดรวมและแนวโน้มของผู้ผลิตว่าจะไปในทิศทางใด ทำให้สามารถปรับตัวได้อย่างรวดเร็ว นอกจากนี้แล้วยังได้รับความเชื่อถือจากผู้บริโภคในระดับที่ดี

3. ตัวแทนจำหน่ายในเครือของผู้ให้บริการโทรศัพท์เคลื่อนที่ ได้แก่

- Telewiz แต่งตั้งโดย บริษัท แอดวานซ์ อินโฟร์ เซอร์วิส จำกัด (มหาชน)
- DTAC Shop แต่งตั้งโดย บริษัท โทเทิล แอ็คเซ็ส คอมมูนิเคชั่น จำกัด(มหาชน)
- TRUE Move Shop แต่งตั้งโดย บริษัท ทรูมูฟ จำกัด

ผู้ประกอบการในกลุ่มนี้มีความใกล้ชิดกับผู้ใช้บริการ ทำให้ได้รับข้อมูลทิศทางของผู้ให้บริการและยังได้รับการสนับสนุนในด้านการตลาดจากผู้ให้บริการ นอกจากนี้แล้วยังได้รับความเชื่อมั่นที่สูงที่สุดจากผู้บริโภคเนื่องจากภาพลักษณ์ที่น่าเชื่อถือของผู้ให้บริการแต่ละราย

4. ร้านค้าปลีกที่ได้รับการแต่งตั้งจากผู้ผลิต
- Nokia Shop
  - Samsung Shop
  - iStudio

ผู้ประกอบการในกลุ่มนี้จะได้รับการสนับสนุนจากผู้ผลิตในการตกแต่งร้านค้าที่มีเอกลักษณ์ของตราสินค้าที่ได้รับความน่าเชื่อถือจากผู้บริโภคสูง อีกทั้งยังได้รับการสนับสนุนการส่งเสริมการตลาดที่แตกต่างจากร้านค้าทั่วไป ทำให้สามารถขายสินค้าได้ตามราคามาตรฐานที่ผู้ผลิตกำหนด

5. กลุ่มผู้ประกอบการรายใหญ่ ทำการค้าครอบคลุมทั้งค้าส่งในทอดที่ส่งอย่างเดียว จนถึงมีหน้าร้านจำนวนมากเป็นของตนเอง โดยกลุ่มนี้จะมีวงเงินหมุนเวียนต่อวันค่อนข้างสูง

6. ร้านค้าผู้ประกอบการรายย่อย ซึ่งใช้เงินลงทุนน้อยและไม่ค่อยมีรูปแบบการจัดการ บริการหลังการขาย จุดเด่นของผู้ประกอบการในกลุ่มนี้ คือราคาถูก เนื่องจากส่วนใหญ่เจ้าของกิจการจะเป็นผู้ทำการขายหน้าร้านเองทำให้ลูกค้าสามารถทำการต่อรองราคาได้ แต่มีข้อเสียในด้านความน่าเชื่อถือจากผู้บริโภค

7. กลุ่มผู้นำเข้าสินค้า House Brand มาทำตลาดในประเทศ ประกอบไปด้วยผู้ประกอบการในกลุ่ม 1 ถึง 6 ซึ่งปริมาณสินค้าที่นำเข้ามาขึ้นอยู่กับขนาดของผู้ประกอบการแต่ละราย

จากการที่มีผู้เล่นในทุกระดับเพิ่มขึ้นมากทำให้การแข่งขันทวีความรุนแรงขึ้น ความสำเร็จของผู้ประกอบการจำหน่ายโทรศัพท์เคลื่อนที่จึงขึ้นอยู่กับปัจจัยต่างๆ ดังนี้

- ความสามารถในการจัดหาสินค้าที่โดดเด่นแตกต่างจากคู่แข่งทั้งในด้านคุณภาพที่เหนือกว่าหรือคุณภาพเดียวกันในราคาที่ต่ำกว่ามาตอบสนองต่อความต้องการของผู้บริโภค
- ความสัมพันธ์อันดีกับตัวแทนจำหน่ายทั่วประเทศ
- ความสามารถในการมีช่องทางการจำหน่ายที่สามารถกระจายสินค้าได้อย่างทั่วถึงและรวดเร็ว โดยเฉพาะการมีช่องทางการจำหน่ายที่มีความถูกต้องสูง เช่น การมี chain store
- ความสามารถในการสร้างความแตกต่าง (Differentiate) ในสินค้าเดียวกับคู่แข่งเพื่อลดการแข่งขันด้านราคาและเป็นการสร้างมูลค่าเพิ่มให้สินค้า เช่น การเพิ่มบริการเสริม (value added service) ในสินค้า อาทิ contents และ application ต่าง ๆ
- ความสามารถในการควบคุมต้นทุนในการดำเนินการให้ต่ำแต่มีประสิทธิภาพสูงสุด



- ความสัมพันธ์อันดีกับบริษัทผู้ผลิตโทรศัพท์เคลื่อนที่ส่งผลให้

- 1) ได้รับการสนับสนุนในจำนวนสินค้าและเทคโนโลยีที่บริษัทต้องการ
- 2) ได้รับการสนับสนุนในทางการตลาด เช่น เงินสนับสนุนในการทำโปรโมชั่น การทำ Incentive ฯลฯ

- การบริหารสินค้าคงคลังอย่างมีประสิทธิภาพ ส่งผลให้การหมุนเวียนสินค้าคงคลังเป็นไปอย่างรวดเร็ว เช่น การทยอยสั่งซื้อสินค้าคราวละไม่มาก ทำให้ลดความเสี่ยงในการปรับราคาของผู้ผลิตและสินค้าตกทุน

ทั้งนี้ บริษัทได้ดำเนินการปรับโครงสร้างองค์กรเพื่อเสริมสร้างความสามารถดังกล่าวข้างต้น ทำให้มีความสามารถในการแข่งขันในตลาดในอันดับต้น ๆ

## 2. กลุ่มธุรกิจวิทยุสื่อสาร

ตลาดวิทยุสื่อสารในปัจจุบันซึ่งใช้ในหน่วยงานราชการ รัฐวิสาหกิจ และบริษัทเอกชนเป็นตลาดในระบบ Analog การสนทนาผ่านวิทยุสื่อสารในระบบ Analog นั้นไม่สามารถป้องกันการดักฟังได้ เนื่องจากระบบนี้บุคคลใดก็ตามที่ปรับคลื่นความถี่มาที่คลื่นเดียวกันก็สามารถสนทนาหรือดักฟังข้อความต่าง ๆ ได้ ดังนั้นหน่วยงานต่างๆ โดยเฉพาะอย่างยิ่งหน่วยงานที่ต้องรักษาความลับ เช่น ทหาร ตำรวจ ได้เล็งเห็นถึงความสำคัญดังกล่าว วิทยุสื่อสารระบบ Digital จึงเป็นทางเลือกหนึ่งที่มีความปลอดภัยสูง

คุณสมบัติของวิทยุสื่อสารระบบ Digital ที่น่าสนใจอีกอย่างหนึ่งคือ สามารถส่งข้อมูลข่าวสารต่างๆ ทั้งที่เป็นข้อความแบบตัวอักษรได้ หรือการเพิ่ม Application หรือ Content ต่างๆ ตามต้องการของผู้ใช้ได้ ส่วนคุณสมบัติพิเศษอื่นๆ ของวิทยุสื่อสารในระบบ Digital มีลักษณะคล้ายกับคุณสมบัติของโทรศัพท์เคลื่อนที่ในระบบ Digital เช่นกัน

นอกจากนี้ตลาดวิทยุสื่อสารในต่างประเทศส่วนใหญ่ได้เปลี่ยนจากระบบ Analog มาเป็นระบบ Digital แล้ว จากคุณสมบัติและข้อดีต่างๆ ของวิทยุสื่อสารระบบ Digital ดังกล่าวข้างต้นคาดว่าแนวโน้มที่วิทยุสื่อสารของประเทศไทยจะเปลี่ยนเป็นระบบ Digital ค่อนข้างสูงเช่นเดียวกับโทรศัพท์เคลื่อนที่

### การตลาดและการแข่งขัน

ลักษณะการทำตลาดของระบบ Analog เป็นลักษณะการจำหน่ายเครื่องลูกข่ายผ่านตัวแทนจำหน่าย ส่วนลักษณะการทำตลาดของวิทยุสื่อสาร

ในระบบ Digital เป็นทั้งการออกแบบ ติดตั้งระบบ และจำหน่ายเครื่องลูกข่าย กลุ่มลูกค้าเป้าหมาย คือ หน่วยงานราชการ รัฐวิสาหกิจ บริษัทเอกชนที่ต้องการจัดซื้อระบบ ส่วนช่องทางการจำหน่ายนั้น บริษัทจะเข้าร่วมในการประมูลโครงการของหน่วยงานราชการ รัฐวิสาหกิจ และบริษัทเอกชน

## 3. กลุ่มธุรกิจงานโครงการ

### การตลาดและการแข่งขัน

เป็นการประมูลงานกับภาครัฐ ดังนั้นการแข่งขันจึงขึ้นอยู่กับนโยบายของหน่วยงานภาครัฐ รัฐวิสาหกิจ ที่มีโครงการในช่วงเวลานั้นๆ โดยพิจารณาจากองค์ประกอบในด้านเงินทุน ความพร้อมทางด้านเทคโนโลยี ที่รองรับระบบงานตามความต้องการ รวมทั้งกลุ่มพันธมิตรที่จะมาสนับสนุนบริษัทย่อยในโครงการนั้นๆ

ทั้งนี้ บริษัทย่อยได้ดำเนินการในลักษณะงานโครงการ โดยมุ่งเน้นไปที่การวางระบบสารสนเทศเป็นหลัก ทั้งงานของภาครัฐ รัฐวิสาหกิจ และธุรกิจเอกชน





## ปัจจัยความเสี่ยง

### 1. ความเสี่ยงจากการที่ผลตอบแทนที่ลดลงจากการแข่งขันของผู้ประกอบในทุกระดับ

อุตสาหกรรมโทรศัพท์เคลื่อนที่ในตลาดที่ซื้อขายคล่อง ผู้ประกอบการสามารถเข้าออกธุรกิจนี้ได้สะดวก โดยเฉพาะในระดับผู้จำหน่ายรายย่อยที่เพียงมีทุนจำนวนหนึ่งก็สามารถเข้ามาประกอบธุรกิจนี้ได้แล้ว นอกจากนั้นแล้วยังมีผู้ประกอบการในระดับผู้ค้าส่งตั้งแต่รายเล็กไปจนถึงรายใหญ่จำนวนมาก รวมถึงผู้ผลิตที่แข่งขันกันเสนอสินค้าเข้าสู่ตลาดเพื่อแย่งชิงส่วนแบ่งตลาดกัน ทำให้เกิดการแข่งขันอย่างต่อเนื่องซึ่งส่งผลให้ผลตอบแทนลดลง ทำให้ผู้ประกอบการรายย่อยเริ่มมีการนำเข้าสู่สินค้าที่ไม่ใช่แบรนด์หลัก (House Brand) ที่เสนอคุณลักษณะการใช้งานที่ครบครันในราคาต่ำกว่าสินค้าแบรนด์หลักและยังให้อัตราผลตอบแทนที่สูงกว่าเข้ามาทำการตลาดเพื่อแย่งชิงตลาด อย่างไรก็ตาม สินค้าแบรนด์หลักได้มีการตอบโต้ด้วยการนำเสนอสินค้าใหม่และปรับส่วนต่างราคาอย่างต่อเนื่อง

อย่างไรก็ตาม จากการปรับโครงสร้างช่องทางการจำหน่ายในปี 2554 ที่ผ่านมา ส่งผลให้การแข่งขันด้านราคาในระดับผู้จัดจำหน่ายหลักไปจนถึงผู้จำหน่ายปลีกมีเสถียรภาพมากขึ้นผู้ประกอบการทุกระดับสามารถรักษาอัตราของผลตอบแทนที่แน่นอนมากขึ้น จึงมีความมั่นใจในการจำหน่ายสินค้าที่บริษัทจัดจำหน่าย

### 2. ความเสี่ยงจากการเปลี่ยนแปลงเทคโนโลยี

ปัจจุบันตลาดโทรศัพท์เคลื่อนที่ในกลุ่มสมาร์ทโฟน (Smart Phone) มีการแข่งขันสูง ผู้ผลิตจำเป็นต้องมีการพัฒนารูปแบบและคุณสมบัติของโทรศัพท์เคลื่อนที่อย่างต่อเนื่อง เพื่อให้รองรับกับความต้องการของลูกค้า ส่งผลให้โทรศัพท์เคลื่อนที่ที่บริษัทนำเข้ามาจำหน่ายอาจประสบปัญหาในเรื่องของคุณสมบัติที่ล้าสมัยและไม่สามารถแข่งขันกับโทรศัพท์รุ่นใหม่ ๆ ที่มีคุณสมบัติการใช้งานที่ดีกว่าได้ ดังนั้นในปีที่ผ่านมาบริษัทจึงมีนโยบายในการทยอยสั่งซื้อครวละไม่มาก

ทั้งนี้จากแนวโน้มการให้บริการโครงข่ายโทรศัพท์เคลื่อนที่ในระบบ 3G ใหม่ที่คาดว่าจะเริ่มให้บริการได้ในราวกลางปี 2556 จะเป็นแรงผลักดันให้ผู้บริโภคเกิดการเปลี่ยนเครื่องโทรศัพท์เคลื่อนที่จากระบบ 2G ไปสู่ 3G มากขึ้น อย่างไรก็ตาม สินค้าที่บริษัทจัดจำหน่ายอยู่นั้น มีหลายรุ่นที่รองรับระบบ 3G อยู่แล้ว ซึ่งบริษัทได้ร่วมวางแผนกับผู้ผลิตในการเตรียมเพิ่มจำนวนรุ่นที่รองรับระบบ 3G ให้มากขึ้นเพื่อรองรับความต้องการที่จะเพิ่มมากขึ้น

นอกจากความเสี่ยงในเรื่องของสินค้าที่ล้าสมัยแล้ว บริษัทอาจประสบปัญหาในเรื่องของการปรับตัวให้ทันกับเทคโนโลยีที่เปลี่ยนแปลง ทำให้บริษัทมีความจำเป็นต้องสั่งซื้อสินค้ารุ่นใหม่ ๆ อยู่ตลอดเวลา เพื่อแก้ไขปัญหาดังกล่าวในอนาคต บริษัทได้กำหนด

นโยบายควบคุมสินค้า เพื่อลดความเสี่ยงของการเก็บสินค้าคงคลัง โดยก่อนการสั่งซื้อนั้น บริษัทได้มีการสำรวจและพิจารณาถึงคุณลักษณะ ราคา รูปแบบของผลิตภัณฑ์ และกลุ่มเป้าหมายรวมถึงความต้องการของผู้บริโภค เพื่อใช้เป็นข้อมูลประกอบในการพิจารณาปริมาณการสั่งซื้อ และทำการสั่งซื้อด้วยปริมาณตามที่ลูกค้าต้องการ นอกจากนี้ทางบริษัทยังได้มีการประสานงานกับทางผู้ผลิตสินค้า (Brand Supplier) อย่างสม่ำเสมอ โดยที่ผู้ผลิตจะมีการนำเสนอรูปแบบและคุณสมบัติของผลิตภัณฑ์รุ่นใหม่ที่กำลังจะออกสู่ตลาด (Product Road Map) ให้กับบริษัท รวมทั้งการเปรียบเทียบกับผลิตภัณฑ์ของคู่แข่งในแง่มุมมองต่างๆ เพื่อเป็นข้อมูลประกอบการตัดสินใจของบริษัทในการสั่งซื้อ ด้วยความร่วมมือดังกล่าวทำให้โทรศัพท์เคลื่อนที่ ที่บริษัทนำเข้าสามารถสนองตอบความต้องการของผู้ใช้และทันกับเทคโนโลยีใหม่อยู่ตลอดเวลา

### 3. ความเสี่ยงทางด้านสินค้าคงคลัง

จากรายได้ของบริษัทมาจากการจำหน่ายโทรศัพท์เคลื่อนที่เป็นหลัก ซึ่งเป็นผลิตภัณฑ์ที่มีการเปลี่ยนแปลงทางเทคโนโลยีที่รวดเร็ว ผู้ผลิตจึงต้องทำการพัฒนาและออกผลิตภัณฑ์ใหม่ๆ อยู่ตลอดเวลา ฉะนั้นบริษัทอาจประสบปัญหาในเรื่องความเสี่ยงจากสินค้าคงคลัง และการลดมูลค่าของสินค้าคงคลัง เช่น สินค้าไม่พอกับความต้องการของตลาดหรือได้รับสินค้าไม่ทันตามกำหนด หรือปัญหาสินค้าที่เสื่อมความนิยมอันเนื่องมาจากการเปลี่ยนแปลงทางเทคโนโลยี เพื่อแก้ไขปัญหาในเรื่องดังกล่าว บริษัทได้มีการวางแผนการสั่งซื้อสินค้าโดยอาศัยประวัติอัตราการหมุนเวียนของสินค้าในแต่ละรุ่น ประกอบกับข้อมูลการตลาดที่ได้รับจากผู้ผลิต ซึ่งจะช่วยให้การสั่งซื้อสินค้าสะท้อนกับความต้องการของตลาดมากที่สุด อีกทั้งยังมีการตรวจสอบอัตราการหมุนเวียนสินค้าคงคลังเป็นประจำเพื่อให้สามารถปรับประมาณการสั่งซื้อเพื่อให้สามารถจัดการสินค้าคงคลังให้สัมพันธ์กับประมาณการยอดขายที่เกิดขึ้นในแต่ละช่วงเวลา รวมทั้งการพัฒนากระบวนการจัดการสินค้าคงคลังให้มีประสิทธิภาพมากขึ้น ทำให้สามารถควบคุมปริมาณสินค้าคงคลังได้อย่างมีประสิทธิภาพ ในเรื่องของเวลาปริมาณการสั่งซื้อ และลดต้นทุนในการถือครองสินค้าคงคลัง

### 4. ความเสี่ยงจากการที่ผูกขาดจากผู้ประกอบการรายใหญ่เพียงรายเดียว

การที่บริษัทผูกขาดการสั่งซื้อโทรศัพท์เคลื่อนที่ ซึ่งเป็นสินค้าหลักกับผู้ผลิตเพียงรายเดียว ทำให้บริษัทมีความเสี่ยงในการจัดจำหน่ายสินค้า กรณีถ้าผู้ผลิตมีการคัดเลือกผู้ที่จะมาเป็นผู้

จัดจำหน่ายใหม่แทน จะทำให้บริษัทมีความเสี่ยงต่อสิทธิในการเป็นผู้จัดจำหน่าย ทำให้อำนาจการต่อรองของบริษัทมีน้อย หรือกรณีผู้ผลิตหลักสูญเสียความสามารถในการแข่งขันในตลาดต่อผู้ผลิตคู่แข่งอื่นๆ แต่บริษัทมีแผนบริหารการตลาดโดยเน้นไปที่สินค้าที่มีส่วนครองตลาดสูงของตลาดรวมในประเทศ มีภาพลักษณ์ที่ดี ผู้บริโภคให้ความเชื่อถือ ส่งผลให้ยอดขายของบริษัทเพิ่มขึ้น และสินค้าคงคลังหมุนเวียนอย่างรวดเร็ว โดยดูจากยอดขายของบริษัทที่สูงเป็น 1 ใน 3 ของยอดขายของผู้ผลิตหลัก ทำให้บริษัทมีอำนาจต่อรองต่อผู้ผลิตรายหลักดังกล่าว รวมทั้งบริษัทยังมีความสัมพันธ์ที่ดีกับกลุ่มผู้ค้าส่งรายย่อยทั่วประเทศมาอย่างยาวนานถือเป็นจุดแข็งของบริษัทที่เพิ่มอำนาจการต่อรองให้แก่บริษัท

### 5. ความเสี่ยงจากการลงทุนในบริษัทย่อย

บริษัท พอร์ทัลเน็ต จำกัด ซึ่งเป็นบริษัทย่อยของบริษัท เอ็ม ลีจด์ เอเชีย คอร์ปอเรชั่น จำกัด (มหาชน) ได้ลงนามในสัญญาธุรกิจความร่วมมือชื่อ “Consortium Siemens, Limited, Siemens AG, IBM and Portal Net” หรือ “Consortium SPIES” ระหว่างบริษัทย่อย กับบริษัท ซีเมนส์ จำกัด Siemens AG บริษัท ไอบีเอ็ม ประเทศไทย จำกัด เพื่อให้การไฟฟ้าส่วนภูมิภาค (กฟภ.) เข้าร่วมคอมพิวเตอร์ซอฟต์แวร์สำหรับธุรกิจหลัก โดยมีระยะเวลาติดตั้งภายใน 3 ปี ระยะเวลาเช่า 5 ปี มูลค่าโครงการทั้งสิ้น 3,192.0 ล้านบาท

เมื่อวันที่ 28 สิงหาคม 2555 บริษัทได้จำหน่ายเงินลงทุนทั้งหมดในบริษัทย่อยนี้ให้แก่บริษัท สามารถเทลคอม จำกัด (มหาชน) แล้ว ทำให้บริษัทไม่มีความเสี่ยงจากการลงทุนในบริษัทย่อยนี้อีกต่อไป



# โครงสร้าง การถือหุ้น และ การจัดการ



## หลักกรรมสิทธิ์ของบริษัท

- บริษัทมีทุนจดทะเบียน 690.0 ล้านบาท แบ่งเป็นหุ้นสามัญ 690 ล้านหุ้น มูลค่าที่ตราไว้หุ้นละ 1.00 บาท เรียกว่าชำระแล้ว 540.0 ล้านบาท เป็นหุ้นสามัญ 540 ล้านหุ้น มูลค่าที่ตราไว้หุ้นละ 1.00 บาท

## ผู้ถือหุ้น

- ผู้ถือหุ้นรายใหญ่ 10 รายแรกของบริษัท ณ วันที่ 28 ธันวาคม 2555 มีดังนี้

ลำดับที่	รายชื่อผู้ถือหุ้น	จำนวนหุ้น	ร้อยละ
1	กลุ่มบริษัท เอ็ม แคปปิตอล โฮลดิ้ง จำกัด	152,456,900	28.23
2	นายยศชนัน วงศ์สวัสดิ์	54,239,600	10.04
3	นายสมสกุล อัครเจริญถาวร	26,990,000	5.00
4	นายพงษ์วิรัตน์ เหลืองอัครเจริญ	13,000,000	2.41
5	นายนิลสุวรรณ สีสวัสดิ์	10,755,100	1.99
6	นางสาวอรทัย เศรษฐีวรรณ	8,480,000	1.57
7	นายกุลเชษฐ ฒ นคร	7,900,000	1.46
8	นางสาวอัญชญา พิณีกุลสถิต	6,100,000	1.13
9	บริษัท ไทยเอ็นวีดีอาร์ จำกัด	6,001,700	1.11
10	นางงามมาศ เกษมเศรษฐ์	5,800,000	1.07

## คณะกรรมการบริษัท

- ณ วันที่ 31 ธันวาคม 2555 คณะกรรมการบริษัทประกอบด้วยกรรมการทั้งหมด 7 ท่านดังนี้

ชื่อ	ตำแหน่ง
1. นางมณฑาทิพย์ ชินวัตร	กรรมการ
2. นายสมชัย โกวิทเจริญกุล	กรรมการ
3. นายพิเชษฐ์ บุญฤกษ์	กรรมการ
4. นางสาวผาณิต วงศ์นาด	กรรมการ
5. นายสมชัย อภิวัฒน์พร	ประธานกรรมการตรวจสอบและกรรมการอิสระ
6. ผศ.(พิเศษ) ดร.ศิริพงษ์ พฤทธิพันธุ์	กรรมการตรวจสอบและกรรมการอิสระ
7. ดร.อริชัย รักธรรม	กรรมการตรวจสอบและกรรมการอิสระ

หมายเหตุ 1. นางมณฑาทิพย์ ชินวัตร ดำรงตำแหน่งประธานกรรมการ เมื่อวันที่ 7 มกราคม 2556

โดยมี นางรัตติกานต์ หวังศิริ เป็นเลขานุการบริษัท



## 1. กรรมการผู้มีอำนาจลงนามแทนบริษัท

กรรมการผู้มีอำนาจลงนามผูกพันบริษัทได้ คือ นางมณฑาทิพย์ ชินวัตร หรือ นายสมชัย โกวิทเจริญกุล ลงลายมือชื่อร่วมกับ นางสาวผาณิต วงศ์นาถ หรือ นายพิเชษฐ์ บุญฤกษ์ รวมเป็นสองคนและประทับตราสำคัญของบริษัท

## 2. ขอบเขตอำนาจหน้าที่ของคณะกรรมการบริษัท

คณะกรรมการบริษัท มีบทบาทในการกำกับดูแลให้การบริหารจัดการเป็นไปตามเป้าหมายและแนวทางที่ก่อให้เกิดประโยชน์สูงสุดแก่ผู้ถือหุ้น โดยคำนึงถึงผลประโยชน์ของผู้มีส่วนได้เสียทุกฝ่ายไม่แสวงหาผลประโยชน์แก่ตนเองหรือแก่ผู้หนึ่งผู้ใด ไม่ดำเนินการใดๆ ที่เป็นการขัดแย้งหรือแข่งขันกับผลประโยชน์ของบริษัทและบริษัทย่อย โดยยึดหลักจริยธรรมที่ดี ปฏิบัติหน้าที่ด้วยความรับผิดชอบ ความระมัดระวัง ความซื่อสัตย์สุจริต ทั้งนี้ ให้รวมถึงการดูแลให้การดำเนินกิจการเป็นไปตามวัตถุประสงค์ ข้อบังคับของบริษัท มติคณะกรรมการ มติที่ประชุมผู้ถือหุ้น ตลอดจนกฎหมาย หลักเกณฑ์ ข้อบังคับของตลาดหลักทรัพย์ และคณะกรรมการกำกับหลักทรัพย์และตลาดหลักทรัพย์

บริษัทได้มีการกำหนดขอบเขตอำนาจหน้าที่ของกรรมการ ไว้ดังนี้

1. ปฏิบัติหน้าที่ด้วยความรับผิดชอบ ความระมัดระวัง ความซื่อสัตย์สุจริต เป็นไปตามกฎหมายวัตถุประสงค์และข้อบังคับของบริษัท ตลอดจนมติคณะกรรมการ และมติที่ประชุมผู้ถือหุ้น
2. กำหนดนโยบายและทิศทางการดำเนินงานของบริษัท รวมทั้งกำกับควบคุมดูแลให้ฝ่ายจัดการดำเนินการให้เป็นไปตามนโยบายที่กำหนดไว้อย่างมีประสิทธิภาพและประสิทธิผล
3. พิจารณาแต่งตั้งกรรมการบริษัท และกรรมการตรวจสอบแทนกรรมการที่ออกตามวาระรวมทั้งพิจารณาค่าตอบแทนของกรรมการ เพื่อนำเสนอให้ที่ประชุมผู้ถือหุ้นอนุมัติ
4. พิจารณาแต่งตั้งคณะกรรมการบริหาร คณะกรรมการตรวจสอบ เพื่อดูแลระบบบริหารและระบบการควบคุมภายในให้เป็นไปตามนโยบายที่กำหนดไว้
5. พิจารณาแต่งตั้งผู้บริหารระดับสูง และเลขานุการบริษัท รวมทั้งพิจารณากำหนดค่าตอบแทน
6. จัดให้มีการทำงบดุล และบัญชีกำไรขาดทุน ณ สิ้นสุดรอบบัญชีของบริษัท และลงลายมือชื่อเพื่อรับรองงบการเงินดังกล่าว เพื่อนำเสนอต่อที่ประชุมผู้ถือหุ้น ในการประชุมสามัญประจำปี เพื่อพิจารณาอนุมัติ
7. พิจารณาคัดเลือกและแต่งตั้งผู้สอบบัญชี และพิจารณาค่าตอบแทนที่เหมาะสมที่เสนอโดยคณะกรรมการตรวจสอบ ก่อนนำเสนอต่อที่ประชุมผู้ถือหุ้น ในการประชุมสามัญประจำปีเพื่อพิจารณาอนุมัติ

## 3. การประชุมคณะกรรมการบริษัท

คณะกรรมการบริษัทกำหนดให้มีการประชุมคณะกรรมการไม่น้อยกว่าปีละ 4 ครั้ง และดำเนินการประชุมภายใต้ข้อบังคับของบริษัท พระราชบัญญัติบริษัทมหาชนจำกัด พ.ศ. 2535 กฎ ระเบียบ ข้อบังคับของสำนักงานคณะกรรมการกำกับหลักทรัพย์และตลาดหลักทรัพย์ และของตลาดหลักทรัพย์แห่งประเทศไทย ประธานในที่ประชุม มีการเปิดโอกาสให้คณะกรรมการใช้ดุลยพินิจที่รอบคอบ เหมาะสม และจัดสรรเวลาอย่างเพียงพอที่จะให้ฝ่ายบริหารเสนอเรื่อง และเพียงพอต่อคณะกรรมการในการอภิปรายปัญหา และกำหนดให้มีการจัดบันทึกรายงานการประชุมทุกครั้ง เพื่อให้กรรมการและผู้เกี่ยวข้องสามารถตรวจสอบได้ โดยการเข้าร่วมประชุมคณะกรรมการบริษัทถือเป็นหน้าที่สำคัญของคณะกรรมการทุกคน

ในรอบปี 2555 คณะกรรมการมีการประชุม ทั้งสิ้น 12 ครั้ง โดยทำการส่งระเบียบวาระการประชุมและสารสนเทศที่เกี่ยวข้องให้กรรมการได้ศึกษา และพิจารณาล่วงหน้าประมาณ 7 วัน ก่อนการประชุม และเปิดโอกาสให้กรรมการอภิปรายปัญหาสำคัญอย่างรอบคอบโดยทั่วกัน โดยมีเลขานุการบริษัท และฝ่ายบริหารเข้าร่วมประชุม และจัดบันทึกรายงานการประชุม ข้อซักถาม และข้อเสนอแนะต่างๆ ของกรรมการ เพื่อให้กรรมการและผู้เกี่ยวข้องสามารถติดตามและตรวจสอบได้

โดยมีรายละเอียดการเข้าร่วมประชุมของกรรมการแต่ละท่าน ดังนี้

รายนามคณะกรรมการ		การเข้าร่วมประชุม / การประชุมทั้งหมด (ครั้ง)
1. นางมณฑาทิพย์	ชินวัตร	12 / 12
2. นายสมชัย	โกวิทเจริญกุล	11 / 12
3. นายพิเชษฐ์	บุญยักดิ์	12 / 12
4. นางสาวผาณิต	วงศ์นาค	12 / 12
5. นายสมชัย	อภิวัฒน์พร	10 / 12
6. ผศ.(พิเศษ) ดร.ศิริพงษ์	พฤทธิพันธุ์	12 / 12
7. ดร.อริชัย	รักธรรม	11 / 12

## คณะกรรมการบริหาร

ณ วันที่ 31 ธันวาคม 2555 คณะกรรมการบริษัทประกอบด้วยกรรมการทั้งหมด 4 ท่าน ดังนี้

ชื่อ	ตำแหน่ง
1. นางมณฑาทิพย์	ประธานกรรมการบริหารและกรรมการผู้จัดการ
2. นายสมชัย	กรรมการบริหาร
3. นายพิเชษฐ์	กรรมการบริหาร
4. นางสาวผาณิต	กรรมการบริหาร

## ขอบเขตอำนาจหน้าที่ของคณะกรรมการบริหาร

บริษัทได้มีการกำหนดขอบเขตอำนาจหน้าที่ของกรรมการบริหาร ไว้ดังนี้

- มีอำนาจสั่งการ วางแผน และดำเนินกิจการของบริษัท ให้เป็นไปตามนโยบายที่คณะกรรมการของบริษัทกำหนด
- มีอำนาจแต่งตั้ง และบริหารงานคณะอนุกรรมการต่างๆ เพื่อประโยชน์และประสิทธิภาพของการจัดการที่ดีและโปร่งใส
- กรรมการสองคนของคณะกรรมการบริหารลงนามร่วมกัน พร้อมประทับตราบริษัท มีอำนาจในการทำนิติกรรมผูกพันบริษัท ตามขอบเขตที่กำหนดไว้ในนโยบายและระเบียบวิธีปฏิบัติของบริษัท เรื่องอำนาจอนุมัติดำเนินการ
- พิจารณากำหนดนโยบายอัตราค่าตอบแทน และโครงสร้างเงินเดือนของพนักงานก่อนนำเสนอคณะกรรมการบริษัท เพื่อพิจารณาอนุมัติต่อไป
- สำหรับการอนุมัติวงเงินที่เป็นธุรกรรมทางการค้าปกติหรือธุรกรรมที่เป็นพันธะผูกพันต่อบริษัทนั้น ได้มีการกำหนดไว้ดังนี้

	วงเงินอนุมัติ
คณะกรรมการบริหาร	ไม่เกิน 100 ล้านบาท
คณะกรรมการบริษัท	ไม่จำกัดจำนวน

- ดำเนินการอื่นๆ ตามที่คณะกรรมการบริษัทมอบหมาย

ทั้งนี้ การมอบหมายอำนาจหน้าที่และความรับผิดชอบให้คณะกรรมการบริหารนั้น จะไม่มีลักษณะเป็นการมอบอำนาจ หรือมอบอำนาจช่วงที่ทำให้คณะกรรมการบริหาร หรือผู้รับมอบอำนาจจากคณะกรรมการบริหาร สามารถอนุมัติรายการที่ตนหรือบุคคลที่อาจมีความขัดแย้ง มีส่วนได้เสีย หรืออาจมีความขัดแย้งทางผลประโยชน์ในลักษณะอื่นใดกับบริษัท หรือบริษัทย่อยของบริษัท ยกเว้นเป็นการอนุมัติรายการที่เป็นไปตามนโยบาย

และหลักเกณฑ์ที่คณะกรรมการบริษัทพิจารณาอนุมัติไว้ โดยการอนุมัติรายการดังกล่าวจะต้องเสนอต่อที่ประชุมคณะกรรมการบริษัท และ/หรือที่ประชุมผู้ถือหุ้น เพื่อพิจารณาและอนุมัติรายการดังกล่าวตามข้อกำหนดของตลาดหลักทรัพย์ฯ ก.ล.ด หรือกฎหมายที่เกี่ยวข้องกำหนด

## คณะกรรมการตรวจสอบ / คณะกรรมการอิสระ

### 1. นิยามกรรมการอิสระ

กรรมการอิสระ คือ กรรมการที่ไม่ได้บริหารจัดการบริษัท หรือบริษัทย่อยของบริษัท มีความอิสระจากคณะผู้บริหารและผู้ถือหุ้นรายใหญ่ และไม่มีธุรกิจกับบริษัท ซึ่งอาจส่งผลกระทบต่อผลประโยชน์ของบริษัท และ/หรือ ผลประโยชน์ของผู้ถือหุ้น

### 2. คุณสมบัติประการสำคัญของกรรมการอิสระ

- 1.) ถือหุ้นไม่เกิน 0.5% ของจำนวนหุ้นที่มีสิทธิออกเสียงทั้งหมด
- 2.) ไม่มีส่วนร่วมในการบริหารงาน รวมทั้งไม่เป็นลูกจ้าง พนักงาน ที่ปรึกษาที่ได้รับ เงินเดือนประจำ รวมถึงที่ปรึกษาตรวจสอบบัญชีที่ปรึกษากฎหมาย ที่ปรึกษาด้านอื่นๆ หรือเป็นผู้มีอำนาจควบคุมในบริษัท บริษัทในเครือ บริษัทร่วม หรือเป็นบุคคลที่อาจมีความขัดแย้ง โดยไม่ต้องมีผลประโยชน์ หรือส่วนได้เสียในลักษณะดังกล่าว เป็นเวลาไม่น้อยกว่า 2 ปี
- 3.) ไม่มีความสัมพันธ์ทางธุรกิจ เช่น เป็นลูกค้า คู่ค้า เจ้าหนี้/ลูกหนี้การค้า เจ้าหนี้/ลูกหนี้เงินกู้ เป็นต้น รวมทั้งไม่มีผลประโยชน์หรือส่วนได้เสีย ไม่ว่าจะทางตรงทางอ้อม ทั้งในด้านการเงินและการบริหารงานของบริษัท บริษัทในเครือบริษัทร่วม หรือนิติบุคคลที่อาจมีความขัดแย้งในลักษณะที่จะทำให้ขาดความเป็นอิสระ
- 4.) ไม่เป็นญาติสนิทหรือมีความสัมพันธ์อื่นที่อาจทำให้ขาดความเป็นอิสระกับผู้บริหาร ผู้ถือหุ้นรายใหญ่ของบริษัท บริษัทในเครือ บริษัทร่วม หรือนิติบุคคลที่อาจมีความขัดแย้ง รวมทั้งไม่ได้รับการแต่งตั้งให้เป็นตัวแทนเพื่อรักษาผลประโยชน์ของกรรมการผู้ถือหุ้นรายใหญ่
- 5.) เป็นกรรมการที่ไม่ได้รับการแต่งตั้งเป็นตัวแทนเพื่อรักษาผลประโยชน์โดยเฉพาะของกรรมการบริษัท หรือผู้ถือหุ้นรายใหญ่ของบริษัท
- 6.) สามารถปฏิบัติหน้าที่ แสดงความเห็น หรือรายงานผลการปฏิบัติตามหน้าที่ที่ได้รับมอบหมายจากคณะกรรมการบริษัท โดยไม่อยู่ภายใต้การควบคุมของผู้บริหาร หรือผู้ถือหุ้นรายใหญ่ของบริษัท รวมทั้งผู้ที่เกี่ยวข้อง หรือญาติสนิทของบุคคลดังกล่าว และในกรณีจำเป็นคณะกรรมการบริษัทสามารถมอบหมายให้กรรมการอิสระตัดสินใจในรูปแบบองค์คณะ เกี่ยวกับการดำเนินงานของบริษัท บริษัทใหญ่ บริษัทย่อย บริษัทร่วม บริษัทย่อยลำดับเดียวกัน หรือนิติบุคคลที่อาจมีความขัดแย้งได้

### 3. คณะกรรมการตรวจสอบ

คณะกรรมการตรวจสอบ ประกอบด้วยบุคคลผู้ทรงคุณวุฒิ ซึ่งมีคุณสมบัติตามที่กฎหมายหลักทรัพย์และตลาดหลักทรัพย์กำหนด มีจำนวนอย่างน้อยสามคน และอย่างน้อยหนึ่งคนต้องมีความเชี่ยวชาญด้านบัญชีและการเงิน

ณ วันที่ 31 ธันวาคม 2555 ประกอบด้วยกรรมการ 3 ท่าน และทุกท่านเป็นกรรมการอิสระ ดังรายชื่อต่อไปนี้

ชื่อ	ตำแหน่ง
1. นายสมชัย อภิวัฒน์พร	ประธานกรรมการตรวจสอบ / กรรมการอิสระ
2. ผศ.(พิเศษ) ดร.ศิริพงษ์ พฤทธิพันธุ์	กรรมการตรวจสอบ / กรรมการอิสระ
3. ดร.อริชัย รักธรรม	กรรมการตรวจสอบ / กรรมการอิสระ

คณะกรรมการตรวจสอบ ประกอบด้วยกรรมการอิสระ 3 ท่าน โดย 3 ท่านเป็นผู้มีคุณสมบัติ และประสบการณ์ทางด้านการเงิน การบัญชี กรรมการตรวจสอบทุกท่านมีคุณสมบัติตามประกาศของคณะกรรมการกำกับตลาดทุน และสำนักงานคณะกรรมการกำกับหลักทรัพย์และตลาดหลักทรัพย์ และมีความเป็นอิสระตามนิยามในนโยบายการกำกับดูแลกิจการของบริษัท

## (1.) คุณสมบัติของคณะกรรมการตรวจสอบ

- (1.1.) กรรมการตรวจสอบต้องได้รับการแต่งตั้งจากคณะกรรมการบริษัท และ/หรือผู้ถือหุ้น
- (1.2.) กรรมการตรวจสอบทุกคนต้องเป็นกรรมการอิสระ
- (1.3.) ไม่เป็นกรรมการที่ได้รับมอบหมายจากคณะกรรมการบริษัท ให้ตัดสินใจในการดำเนินการของบริษัท บริษัทย่อย หรือนิติบุคคลที่อาจมีความขัดแย้ง
- (1.4.) ไม่เป็นกรรมการของบริษัท และบริษัทย่อย
- (1.5.) มีกรรมการตรวจสอบอย่างน้อย 1 คน ที่มีความรู้และประสบการณ์เพียงพอที่จะทำหน้าที่ในการสอบทานความน่าเชื่อถือของงบการเงินได้ โดยบริษัทต้องระบุไว้ในแบบfiling แบบ56-1 และแบบ56-2 ว่ากรรมการตรวจสอบรายใดเป็นผู้ที่มีคุณสมบัติดังกล่าว และกรรมการตรวจสอบรายนั้นต้องระบุคุณสมบัติดังกล่าวไว้ในหนังสือรับรองประวัติของกรรมการตรวจสอบที่ต้องส่งต่อตลาดหลักทรัพย์ด้วย

## (2.) ขอบเขตอำนาจหน้าที่ของคณะกรรมการตรวจสอบ

- (2.1.) สอบทานให้บริษัทมีการรายงานทางการเงินอย่างถูกต้องและเพียงพอ
- (2.2.) สอบทานให้บริษัทมีระบบการควบคุมภายใน (internal control) และระบบการตรวจสอบภายใน (internal audit) ที่เหมาะสมและมีประสิทธิภาพ และพิจารณาความเป็นอิสระของหน่วยงานตรวจสอบภายใน ตลอดจนให้ความเห็นชอบในการพิจารณาแต่งตั้ง โยกย้าย เลิกจ้างหัวหน้าหน่วยงานตรวจสอบภายใน หรือหน่วยงานอื่นใดที่รับผิดชอบเกี่ยวกับการตรวจสอบภายใน
- (2.3.) สอบทานให้บริษัทปฏิบัติตามกฎหมายว่าด้วยหลักทรัพย์และตลาดหลักทรัพย์ ข้อกำหนดของตลาดหลักทรัพย์ และกฎหมายที่เกี่ยวข้องกับธุรกิจของบริษัท
- (2.4.) พิจารณา คัดเลือก เสนอแต่งตั้งบุคคลซึ่งมีความเป็นอิสระเพื่อทำหน้าที่เป็นผู้สอบบัญชีของบริษัท และเสนอค่าตอบแทนของบุคคลดังกล่าวรวมทั้งเข้าร่วมประชุมกับผู้สอบบัญชีโดยไม่มีฝ่ายจัดการเข้าร่วมประชุมด้วยอย่างน้อยปีละ 1 ครั้ง
- (2.5.) พิจารณารายการที่เกี่ยวข้องกันหรือรายการที่อาจมีความขัดแย้งทางผลประโยชน์ให้เป็นไปตามกฎหมายและข้อกำหนดของตลาดหลักทรัพย์ ทั้งนี้เพื่อให้มั่นใจว่ารายการดังกล่าวสมเหตุสมผลและเป็นประโยชน์สูงสุดต่อบริษัท
- (2.6.) จัดทำรายงานของคณะกรรมการตรวจสอบโดยเปิดเผยไว้ในรายงานประจำปีของบริษัท ซึ่งรายงานดังกล่าวต้องลงนามโดยประธานคณะกรรมการตรวจสอบและต้องประกอบด้วยข้อมูลอย่างน้อยดังต่อไปนี้
  - ความเห็นเกี่ยวกับความถูกต้อง ครบถ้วน เป็นที่เชื่อถือได้ของรายงานทางการเงิน ของบริษัท
  - ความเห็นเกี่ยวกับความเพียงพอของระบบควบคุมภายในของบริษัท
  - ความเห็นเกี่ยวกับการปฏิบัติตามกฎหมายว่าด้วยหลักทรัพย์และตลาดหลักทรัพย์ ข้อกำหนดของตลาดหลักทรัพย์ หรือกฎหมายที่เกี่ยวข้องกับธุรกิจของบริษัท
  - ความเห็นเกี่ยวกับความเหมาะสมของผู้สอบบัญชี
  - ความเห็นเกี่ยวกับรายการที่อาจมีความขัดแย้งทางผลประโยชน์
  - จำนวนการประชุมคณะกรรมการตรวจสอบและการเข้าร่วมประชุมของกรรมการตรวจสอบแต่ละท่าน
  - ความเห็นหรือข้อสังเกตโดยรวมที่คณะกรรมการตรวจสอบได้รับจากการปฏิบัติหน้าที่ตามกฎหมายบัตร (charter)
  - รายการอื่นที่เห็นว่าผู้ถือหุ้นและผู้ลงทุนทั่วไปควรทราบ ภายใต้ขอบเขตหน้าที่และความรับผิดชอบที่ได้รับมอบหมายจากคณะกรรมการบริษัท
- (2.7.) ปฏิบัติการอื่นใดตามที่คณะกรรมการของบริษัทมอบหมายด้วยความเห็นชอบจากคณะกรรมการตรวจสอบ

ในปี 2555 คณะกรรมการตรวจสอบ มีการประชุมตามวาระทั้งหมด 7 ครั้ง เพื่ออนุมัติ เรื่องต่างๆ โดยมีรายละเอียดดังนี้

รายนามคณะกรรมการ		การเข้าร่วมประชุม / การประชุมทั้งหมด (ครั้ง)
1. นายสมชัย อภิวัฒน์พร		5 / 7
2. ผศ.(พิเศษ) ดร.ศิริพงษ์ พฤทธิพันธุ์		7 / 7
3. ดร.อริชัย รักธรรม		6 / 7

## เรื่องที่พิจารณา

- สอบทานรายงานงบการเงินในแต่ละไตรมาสและประจำปี
- ปรึกษาหารือกับผู้สอบบัญชีเกี่ยวกับข้อเสนอแนะของงบการเงิน
- พิจารณาเรื่องระบบการควบคุมภายในและการตรวจสอบภายใน
- ข้อพิพาททางกฎหมายของบริษัทย่อย

## คณะผู้บริหาร

รายชื่อคณะผู้บริหาร ในปี 2555

ชื่อ	ตำแหน่ง
1. นางมณฑาทิพย์ ชินวัตร	ประธานกรรมการบริหาร / กรรมการผู้จัดการ
2. นางสาวชินนินชา วงศ์สวัสดิ์	รองกรรมการผู้จัดการสายปฏิบัติการ
3. นายพิเชษฐ์ บุญยกักดี	รองกรรมการผู้จัดการสายบัญชีและการเงิน
4. นายพลณรงค์ วัฒนโพธิธร	ผู้อำนวยการฝ่ายขายและการตลาด
5. นางสาวผาณิต วงศ์นาค	ผู้อำนวยการฝ่ายการเงิน
6. นางรติกานต์ หวังศิริ	ผู้อำนวยการฝ่ายบัญชี

### หมายเหตุ

- นางสาวชินนินชา วงศ์สวัสดิ์ ดำรงตำแหน่งรองกรรมการผู้จัดการสายปฏิบัติการ เมื่อวันที่ 1 กรกฎาคม 2555 แทน ดร.ยศนันท์ วงศ์สวัสดิ์ ลาออกเมื่อวันที่ 1 กรกฎาคม 2555

## 1. การสรรหาผู้บริหาร

คณะกรรมการบริษัท ได้ทำการแต่งตั้งและสรรหาบุคคลให้ดำรงตำแหน่งประธานกรรมการบริษัท กรรมการบริษัท ประธานกรรมการบริหาร และผู้บริหารระดับสูง พร้อมทั้งพิจารณาผลตอบแทนให้เหมาะสมกับหน้าที่ความรับผิดชอบ โดยการสรรหาบุคคลเข้าดำรงตำแหน่งกรรมการนำเสนอที่ประชุมผู้ถือหุ้นเพื่อพิจารณาอนุมัติ ทั้งนี้การสรรหาผู้บริหารระดับต่างๆ อาศัยข้อบังคับของบริษัทซึ่งสอดคล้องกับกฎ ระเบียบของตลาดหลักทรัพย์ฯ และ ก.ล.ต

## 2. ขอบเขตอำนาจหน้าที่ของกรรมการผู้จัดการ

ตามรายละเอียดเรื่องการมอบอำนาจการบริหารงานแก่คณะกรรมการบริหาร และกรรมการผู้จัดการได้กำหนดอำนาจหน้าที่ของกรรมการผู้จัดการ ซึ่งสามารถสรุปประเด็นที่สำคัญไว้ดังนี้

- (2.1.) เป็นผู้ตัดสินใจในเรื่องที่สำคัญของบริษัท กำหนดภารกิจ วัตถุประสงค์ แนวทางนโยบายของบริษัท รวมถึงการกำกับดูแลการดำเนินงานโดยรวม ผลผลิตความสัมพันธ์กับลูกค้า และต้องรับผิดชอบต่อคณะกรรมการบริษัท



- (2.2.) มีอำนาจจ้าง แต่งตั้ง ปลดออก ให้ออก ไล่ออก กำหนดอัตราค่าจ้าง ให้บำเหน็จรางวัล ปรับขึ้นเงินเดือน ค่าตอบแทน เงินโบนัส ตลอดจนดูแลด้านสวัสดิการต่าง ๆ ของบริษัทเกี่ยวกับการพนักงานทั้งหมดของบริษัท
- (2.3.) มีอำนาจอนุมัติและมอบอำนาจช่วงอนุมัติการเบิกจ่ายเพื่อการจัดซื้อจัดจ้างซึ่งทรัพย์สินและบริการเพื่อประโยชน์ของบริษัท ซึ่งอำนาจการอนุมัติดังกล่าวจะเป็นการอนุมัติรายการปกติทั่วไปทางการค้าที่ไม่มีนัยสำคัญ แต่ทั้งนี้รายการที่มีนัยสำคัญให้เป็นไปตามอำนาจของคณะกรรมการบริหาร
- (2.4.) มีอำนาจออกคำสั่ง ระเบียบ ประกาศ บันทึกลง เพื่อให้การปฏิบัติงานเป็นตามนโยบายและผลประโยชน์ของบริษัท และเพื่อรักษาระเบียบวินัยการทำงานภายในองค์กร
- (2.5.) มีอำนาจกระทำการและแสดงตนเป็นตัวแทนบริษัท ต่อบุคคลภายนอกในกิจการที่เกี่ยวข้องและเป็นประโยชน์ต่อบริษัท
- (2.6.) อนุมัติการแต่งตั้งที่ปรึกษาด้านต่าง ๆ ที่จำเป็นต่อการดำเนินงานของบริษัท
- (2.7.) ดำเนินกิจการที่เกี่ยวข้องกับการบริหารงานทั่วไปของบริษัท

ทั้งนี้ การมอบอำนาจให้กรรมการผู้จัดการดังกล่าวข้างต้นจะไม่รวมถึงการมอบอำนาจที่ทำให้กรรมการผู้จัดการ สามารถอนุมัติรายการที่ตนหรือบุคคลที่อาจมีความขัดแย้งมีส่วนได้เสีย หรืออาจมีความขัดแย้งทางผลประโยชน์ในลักษณะอื่นใดกับบริษัทหรือบริษัทย่อย รวมทั้งกำหนดให้ต้องขอความเห็นชอบจากผู้ถือหุ้นในการทำรายการที่เกี่ยวข้องกัน และการได้มาหรือจำหน่ายไปซึ่งสินทรัพย์ที่สำคัญของบริษัทหรือบริษัทย่อย เพื่อให้สอดคล้องกับข้อกำหนดของตลาดหลักทรัพย์แห่งประเทศไทยในเรื่องดังกล่าว

## การสรรหากรรมการ

การคัดเลือกบุคคลที่จะแต่งตั้งเป็นกรรมการของบริษัทไม่ได้ผ่านขั้นตอนของคณะกรรมการสรรหา (Nominating Committee) อย่างไรก็ตาม หลักเกณฑ์และวิธีการต่าง ๆ จะเป็นไปตามเกณฑ์ข้อบังคับของบริษัท ซึ่งบริษัทได้กำหนดแนวทางในการแต่งตั้งกรรมการบริษัท ดังนี้

- 1.) คณะกรรมการจะเป็นผู้พิจารณาคัดเลือกตามเกณฑ์ ประสิทธิภาพ ความสามารถและความน่าเชื่อถือ
- 2.) ในการประชุมสามัญประจำปีทุกครั้ง ข้อบังคับของบริษัท กำหนดให้กรรมการต้องลาออกจากตำแหน่งอย่างน้อยจำนวนหนึ่งในสาม (1/3) โดยอัตรา และในกรณีที่ต้องการเลือกกรรมการที่พ้นตำแหน่งเข้าเป็นกรรมการอีก ต้องได้รับการอนุมัติจากที่ประชุมผู้ถือหุ้น ซึ่งในการเสนอชื่อกรรมการเพื่อเลือกตั้งนั้น บริษัทจะจัดให้มีประวัติและรายละเอียดของบุคคลประกอบ เพื่อให้ผู้ถือหุ้นสามารถตัดสินใจจากสารสนเทศที่ได้รับ
- 3.) คุณสมบัติของกรรมการอิสระจะต้องถือหุ้นไม่เกิน 5% ของจำนวนหุ้นที่มีสิทธิออกเสียงทั้งหมดในบริษัท บริษัทในเครือ บริษัทร่วมไม่เป็นบุคคลที่อาจมีความขัดแย้ง จะต้องไม่มีส่วนร่วมในการบริหารงาน หรือมีความสัมพันธ์ทางธุรกิจไม่ว่าทางตรงหรือทางอ้อมไม่เป็นญาติสนิทกับผู้บริหารหรือผู้ถือหุ้นรายใหญ่

## คำตอบแทนกรรมการและผู้บริหาร

### 1. คำตอบแทนที่เป็นตัวเงิน

ปี 2555 คำตอบแทนกรรมการและผู้บริหาร ประกอบด้วย

#### 1.1 คำตอบแทนกรรมการ

คำตอบแทนรวมของคณะกรรมการบริษัท จำนวน 7 ท่าน รวมเป็นเงินทั้งสิ้นจำนวน 2.70 ล้านบาท ซึ่งเป็นค่าเบี้ยประชุมและคำตอบแทนกรรมการ


ชื่อ - นามสกุล		ตำแหน่ง	ค่าตอบแทน (ล้านบาท)
1. นางมณฑาทิพย์	ชินวัตร	กรรมการ	0.57
2. นายสมชัย	โกวิทเจริญกุล	กรรมการ	0.46
3. นายพิเชษฐ์	บุญยภัคดี	กรรมการ	0.42
4. นางสาวผาณิต	วงศ์นาค	กรรมการ	0.37
5. นายสมชัย	อภิวัฒนพร	ประธานกรรมการตรวจสอบและ	0.35
6. ผศ.(พิเศษ) ดร.ศิริพงศ์	พฤทธิพันธุ์	กรรมการอิสระ	0.27
7. ดร.อริชัย	รักษธรรม	กรรมการตรวจสอบและกรรมการ	0.26

### 1.2 ค่าตอบแทนผู้บริหาร

ค่าตอบแทนรวมของคณะผู้บริหาร จำนวน 6 ท่าน จำนวน 17.64 ล้านบาท ประกอบด้วยเงินเดือน โบนัส และกองทุนเลี้ยงชีพและผลตอบแทนอื่นๆ ของกรรมการบริหารและผู้บริหารของบริษัท

## 2. ค่าตอบแทนที่ไม่เป็นตัวเงิน

บริษัทไม่มีนโยบายการจ่ายค่าตอบแทน กรรมการ และผู้บริหารเป็นค่าตอบแทนอื่นที่ไม่เป็นตัวเงิน



## การกำกับดูแลกิจการ

ในปี 2555 บริษัทได้ตระหนักถึงความสำคัญของการกำกับดูแลกิจการที่ดีตามนโยบายของตลาดหลักทรัพย์แห่งประเทศไทย เพื่อให้บริษัทมีระบบการบริหารจัดการที่ดี คณะกรรมการและคณะผู้บริหารของบริษัทมีวิสัยทัศน์และมีความรับผิดชอบต่อหน้าที่ รวมถึงการมีกลไกการควบคุมและการตรวจสอบอำนาจเพื่อให้การบริหารเป็นไปอย่างโปร่งใส ตรวจสอบได้ จึงได้ศึกษาแนวทางและวิธีการที่เหมาะสมในการนำหลักการกำกับดูแลกิจการดังกล่าวมาปรับใช้ภายในบริษัท

### 1. นโยบายเกี่ยวกับการกำกับดูแลกิจการ

คณะกรรมการตระหนักถึงความสำคัญของการกำกับดูแลกิจการซึ่งถือเป็นส่วนสำคัญในการนำมาซึ่งความสำเร็จในการดำเนินกิจการ เพื่อให้เกิดประโยชน์สูงสุดแก่ผู้ถือหุ้น จึงได้กำหนดนโยบายเกี่ยวกับการกำกับดูแลกิจการ โดยครอบคลุมหลักการสำคัญในเรื่อง

- สิทธิและความเท่าเทียมกันของผู้ถือหุ้นและผู้มีส่วนได้เสีย
- โครงสร้าง บทบาท หน้าที่ ความรับผิดชอบ และความเป็นอิสระของคณะกรรมการ
- การเปิดเผยข้อมูลและความโปร่งใส
- การควบคุมและบริหารความเสี่ยง
- จริยธรรมธุรกิจ

### 2. ผู้ถือหุ้น : สิทธิความเท่าเทียมกัน

ในการประชุมผู้ถือหุ้นทุกรายมีสิทธิอย่างเท่าเทียมกันในการรับทราบสารสนเทศ การแสดงความเห็น หรือการตั้งคำถามใดๆ การใช้สิทธิออกเสียงลงคะแนนในที่ประชุม การออกเสียงลงคะแนนโดยการมอบฉันทะในกรณีที่ไม่สามารถเข้าร่วมประชุมได้ โดยประธานที่ประชุมมีหน้าที่จัดสรรเวลาให้เหมาะสมและส่งเสริมให้มีการแสดงความคิดเห็นและซักถามในที่ประชุม

### 3. สิทธิของผู้มีส่วนได้เสียกลุ่มต่างๆ

คณะกรรมการรับรู้และให้ความสำคัญถึงสิทธิของผู้มีส่วนได้เสียกลุ่มต่างๆ ตามที่กฎหมายกำหนดและดูแลให้มั่นใจว่า สิทธิดังกล่าวได้รับการคุ้มครองและปฏิบัติด้วยดี โดยมีรายละเอียดดังนี้

- ผู้ถือหุ้น  
บริษัทมุ่งมั่นเป็นตัวแทนที่ดีของผู้ถือหุ้นในการดำเนินธุรกิจ เพื่อสร้างความพึงพอใจสูงสุดแก่ผู้ถือหุ้น ด้วยการเปิดเผยข้อมูลอย่างโปร่งใสและเชื่อถือได้ รวมถึงความเจริญเติบโตของบริษัทในระยะยาว
- ลูกค้า  
บริษัทมีความมุ่งมั่นในการสร้างความพึงพอใจให้แก่ลูกค้า ด้วยการคัดเลือกสินค้าและให้บริการที่ดีมีคุณภาพในระดับราคาที่เหมาะสม มีการเปิดเผยข่าวสารข้อมูลเกี่ยวกับสินค้าและบริการอย่างครบถ้วน ถูกต้อง และไม่บิดเบือนข้อเท็จจริง
- พนักงาน  
บริษัทมุ่งมั่นที่จะพัฒนาทรัพยากรบุคคล ด้วยการเสริมสร้างบรรยากาศในการทำงานที่ดี ส่งเสริมการทำงานเป็นทีม สร้างโอกาสในการพัฒนาศักยภาพของพนักงานอย่างต่อเนื่องและการจ่ายผลตอบแทนที่เหมาะสม เพื่อให้การใช้ทรัพยากรบุคคลเกิดประโยชน์สูงสุดแก่บริษัท
- คู่ค้า  
บริษัทมีความเสมอภาคและเป็นธรรมในการปฏิบัติต่อคู่ค้า และดำเนินธุรกิจกับคู่ค้าใดๆ ต้องไม่นำมาซึ่งความเสี่ยงต่อชื่อเสียงของบริษัทหรือขัดต่อข้อกำหนดใดๆ
- สังคม  
บริษัทมีจิตสำนึกและตระหนักในความเป็นส่วนหนึ่งของสังคม จึงมีนโยบายในการสนับสนุนกิจกรรมทางสังคม รวมถึงกิจกรรมสาธารณะประโยชน์แก่ชุมชน
- คู่แข่ง  
บริษัทปฏิบัติตามกรอบกติกาการแข่งขันอย่างยุติธรรม มีจรรยาบรรณ และอยู่ในกรอบของกฎหมาย

#### 4. การประชุมผู้ถือหุ้น

ในการประชุมผู้ถือหุ้นในปี 2555 มีการประชุมสามัญผู้ถือหุ้นประจำปี 1 ครั้ง โดยการประชุมบริษัทได้จัดล่วงหน้าก่อนประมาณ 7 วัน และมีการบันทึกการประชุมถูกต้อง ครบถ้วน เพื่อให้ผู้ถือหุ้นสามารถตรวจสอบได้ในการประชุมผู้ถือหุ้นประจำปี 2555 มีการกรรมการเข้าร่วมประชุม 6 ท่าน จาก 7 ท่าน ซึ่งรวมทั้งกรรมการตรวจสอบและกรรมการอิสระ รวมทั้งผู้สอบบัญชีภายนอก โดยประธานในที่ประชุมได้เปิดโอกาสให้ผู้ถือหุ้นมีสิทธิอย่างเท่าเทียมกันในการตรวจสอบการดำเนินงานของบริษัท สอบถาม แสดงความคิดเห็นและข้อเสนอแนะต่าง ๆ

#### 5. ก้าวผู้นำและวิสัยทัศน์

คณะกรรมการของบริษัทมีส่วนร่วมในการกำหนดวิสัยทัศน์ภารกิจ กลยุทธ์ เป้าหมายของบริษัทตลอดจนการกำกับดูแลในฝ่ายจัดการดำเนินการให้เป็นไปตามแผนธุรกิจและงบประมาณที่กำหนดไว้อย่างมีประสิทธิภาพ รวมทั้งดูแลให้มีกระบวนการประเมินความเหมาะสมของการควบคุมภายใน การตรวจสอบภายใน การรายงานทางการเงิน รวมทั้งการบริหารความเสี่ยง

#### 6. ความขัดแย้งของผลประโยชน์

เพื่อเป็นการป้องกันรายการที่อาจมีความขัดแย้งทางผลประโยชน์ คณะกรรมการและคณะกรรมการตรวจสอบ จึงมีการดูแลอย่างรอบคอบ ในรายการอันอาจเกิดความขัดแย้งทางผลประโยชน์ รวมทั้งการกำหนดนโยบายและวิธีการดูแลไม่ให้ผู้บริหารและผู้เกี่ยวข้องนำข้อมูลภายในของบริษัทไปใช้เพื่อประโยชน์ส่วนตน

- รายการที่อาจมีความขัดแย้งทางผลประโยชน์  
คณะกรรมการของบริษัทได้ทราบถึงรายการที่มีความขัดแย้งทางผลประโยชน์ และรายการที่เกี่ยวข้องกัน และได้พิจารณาความเหมาะสมอย่างรอบคอบทุกครั้ง โดยคำนึงถึงผลประโยชน์สูงสุดของบริษัทเป็นสำคัญ รวมทั้งได้เปิดเผยรายละเอียดมูลค่ารายการ คู่สัญญา เหตุผล ความจำเป็นไว้ในรายงานประจำปี และแบบ 56-1 แล้ว
- การดูแลเรื่องการใช้อข้อมูลภายใน  
กำหนดให้ผู้บริหารใหม่ต้องรายงานการถือครองหลักทรัพย์ รวมทั้งการเปลี่ยนแปลงการถือครองหลักทรัพย์ ต่อสำนักงานคณะกรรมการกำกับหลักทรัพย์และตลาดหลักทรัพย์ (ก.ล.ต.) ตามมาตรา 59 แห่งพระราชบัญญัติหลักทรัพย์และตลาดหลักทรัพย์ พ.ศ. 2535 นอกจากนี้บริษัทได้กำหนดหน้าที่ความรับผิดชอบของผู้บริหารและหน่วยงานไว้อย่างชัดเจน โดยได้วางข้อกำหนดห้ามมิให้ผู้บริหารหรือบุคคลที่ได้รับทราบข้อมูลภายในเปิดเผยข้อมูลแก่บุคคลภายนอกหรือบุคคลที่ไม่มีหน้าที่เกี่ยวข้องเว้นแต่เป็นการเผยแพร่ต่อสาธารณชนตามหลักเกณฑ์ของตลาดหลักทรัพย์ หากผู้ใดฝ่าฝืนจะถูกลงโทษทางวินัยของบริษัทฯ

#### 7. จริยธรรมธุรกิจ

บริษัทได้จัดทำจรรยาบรรณการประกอบธุรกิจ คู่มือการปฏิบัติงาน และ บทลงโทษทางวินัย สำหรับกรรมการ ผู้บริหาร และพนักงานของบริษัทนำไปใช้ในการปฏิบัติงาน เพื่อยึดถือเป็นแนวทางในการปฏิบัติด้วยความซื่อสัตย์ สุจริต และเที่ยงธรรม รวมทั้งได้มีการติดตามการปฏิบัติตามแนวทางดังกล่าวอย่างเคร่งครัดและต่อเนื่อง

## 8. การถ่วงดุลของกรรมการที่ไม่เป็นผู้บริหาร

ปัจจุบันคณะกรรมการของบริษัทมีจำนวนกรรมการทั้งหมด 7 ท่าน ประกอบด้วย กรรมการอิสระ 3 ท่าน คิดเป็นร้อยละ 42.86 ของกรรมการทั้งคณะ

## 9. การรวมหรือแยกตำแหน่ง

ประธานกรรมการ ไม่มีความสัมพันธ์ใดๆ กับฝ่ายบริหาร ไม่ได้เป็นตัวแทนของผู้ถือหุ้นรายใหญ่ และไม่เป็นผู้คนเดียวกับกรรมการบริษัท เพื่อให้เกิดการถ่วงดุลซึ่งกันและกัน และแบ่งแยกหน้าที่ระหว่างการกำหนดนโยบายการกำกับดูแล และการบริหารงานประจำออกจากกัน

## 10. คำตอบแทนของกรรมการและผู้บริหาร

- คำตอบแทนกรรมการ

บริษัทได้กำหนดนโยบายคำตอบแทนกรรมการไว้อย่างชัดเจนและโปร่งใส จัดให้อยู่ในระดับที่ใกล้เคียงกับอุตสาหกรรม โดยปัจจุบันได้กำหนดคำตอบแทนกรรมการเป็น 2 ส่วน คือ เบี้ยประชุม ซึ่งจะกำหนดไว้เป็นอัตราคงที่เท่ากันทุกครั้ง และบำเหน็จกรรมการ ซึ่งจะเป็นคำตอบแทนที่เชื่อมโยงกับผลการปฏิบัติงานของบริษัท โดยคณะกรรมการบริษัทจะมีการประเมินผลตนเองประจำปี ปีละ 1 ครั้ง ทั้งนี้ คำตอบแทนดังกล่าวได้รับการอนุมัติจากที่ประชุมผู้ถือหุ้นแล้ว โดยจำนวนคำตอบแทนรวมของกรรมการบริษัทในปี 2555 จำนวน 7 ท่าน ซึ่งเป็นคำตอบแทนที่เป็นตัวเงิน คือ ค่าเบี้ยประชุม และคำตอบแทนกรรมการ เป็นจำนวนเงิน 2.70 ล้านบาท

- คำตอบแทนผู้บริหาร

คณะกรรมการบริษัทเป็นผู้กำหนดหลักการและนโยบายซึ่งเชื่อมโยงกับผลการดำเนินงานของบริษัทและทำการประเมินผลผู้บริหาร เพื่ออนุมัติคำตอบแทนที่เหมาะสม จำนวนคำตอบแทนรวมของคณะผู้บริหาร จำนวน 6 ท่าน ในปี 2555 ซึ่งประกอบด้วยเงินเดือน โบนัส และกองทุนเลี้ยงชีพและผลตอบแทนอื่นๆ เป็นเงินจำนวน 17.64 ล้านบาท

## 11. ระบบการควบคุมและการตรวจสอบภายใน

บริษัทให้ความสำคัญต่อระบบการควบคุมภายในเนื่องจากเห็นว่าระบบการควบคุมภายในเป็นกลไกสำคัญที่ให้ความมั่นใจอย่างสมเหตุสมผลต่อผู้บริหาร ในการช่วยลดความเสี่ยงทางธุรกิจให้แก่บริษัท ช่วยให้บริการดำเนินธุรกิจอย่างมีประสิทธิภาพโดยมีการจัดสรรทรัพยากรให้เกิดประโยชน์สูงสุด และบรรลุเป้าหมายที่ตั้งไว้ รวมทั้งช่วยปกป้องคุ้มครองเงินลงทุนของผู้ถือหุ้นของบริษัท ช่วยให้งาน

ทางการเงินและรายงานด้านการปฏิบัติงานของบริษัทมีความถูกต้อง น่าเชื่อถือ ช่วยปกป้องคุ้มครองทรัพย์สินของบริษัทไม่ให้อุบัติหรือรั่วไหล ทั้งนี้ บริษัทได้กำหนดให้คณะกรรมการฝ่ายบริหาร และพนักงานทุกคน มีหน้าที่และความรับผิดชอบในการจัดให้มีระบบการควบคุมภายในที่มีประสิทธิผล และให้มีการปฏิบัติตามอย่างสม่ำเสมอ

## 12. รายงานของคณะกรรมการ

คณะกรรมการบริษัทเป็นผู้รับผิดชอบต่อการเงินรวมของบริษัทและบริษัทย่อย รวมถึงสารสนเทศทางการเงินที่ปรากฏในรายงานประจำปี งบการเงินดังกล่าวจัดทำขึ้นตามมาตรฐานการบัญชีที่รับรองทั่วไป โดยเลือกใช้นโยบายที่เหมาะสมและถือปฏิบัติได้อย่างสม่ำเสมอ รวมทั้งมีการเปิดเผยข้อมูลที่สำคัญอย่างเพียงพอในหมายเหตุประกอบงบการเงิน

คณะกรรมการได้จัดให้มีระบบควบคุมภายในที่มีประสิทธิผลเพื่อให้มั่นใจได้ว่าการรายงานการบันทึกข้อมูลทางบัญชีมีความถูกต้อง ครบถ้วนและเพียงพอ เพื่อป้องกันไม่ให้เกิดการทุจริตหรือก่อให้เกิดความเสียหายแก่บริษัท และเพื่อสร้างความมั่นใจให้แก่ผู้ถือหุ้น คณะกรรมการบริษัทได้มอบหมายให้คณะกรรมการตรวจสอบ ซึ่งประกอบด้วยกรรมการอิสระเป็นผู้ดูแลรับผิดชอบ สอบทานรายงานทางการเงินและระบบควบคุมภายใน รวมทั้งการตรวจสอบภายในและความคิดเห็นของคณะกรรมการตรวจสอบเกี่ยวกับเรื่องนี้ได้ปรากฏในรายงานของคณะกรรมการตรวจสอบ ซึ่งแสดงไว้ในรายงานประจำปีแล้ว

## 13. ความสัมพันธ์กับผู้ลงทุน

คณะกรรมการให้ความสำคัญกับการเปิดเผยข้อมูลและสารสนเทศ ทั้งข้อมูลทางการเงิน และข้อมูลทั่วไปที่มีผลกระทบต่อราคาหลักทรัพย์ของบริษัท ข้อมูลและข่าวสารที่เผยแพร่มีความถูกต้อง ครบถ้วน สม่าเสมอ ทันเวลา โดยได้เผยแพร่ข้อมูลข่าวสารต่างๆ ดังกล่าว ผ่านช่องทางและสื่อการเผยแพร่ของตลาดหลักทรัพย์ และ Website ของบริษัท

ในส่วนของงานด้านผู้ลงทุนสัมพันธ์นั้นได้มอบหมายให้มีหน่วยงานทำหน้าที่สื่อสารประชาสัมพันธ์ข้อมูลที่เป็นประโยชน์ต่อผู้ถือหุ้น นักลงทุน และนักวิเคราะห์ นอกจากนี้บริษัทยังได้จัดประชุมแถลงข้อมูลผลการดำเนินงานรายไตรมาสและรายปีให้แก่นักลงทุน นักวิเคราะห์ โดยมีคณะกรรมการบริหารร่วมประชุมชี้แจงและเปิดโอกาสให้ นักลงทุน นักวิเคราะห์ ผู้จัดการกองทุน ตลอดจนผู้ที่สนใจได้ซักถามข้อมูลต่างๆ

ทั้งนี้ ผู้สนใจสามารถติดต่อขอข้อมูลต่างๆ ผ่านทางหน่วยงาน นักลงทุนสัมพันธ์ได้ที่ 02-74 1-5700-20 ต่อ 222 หรือค้นหาข้อมูลบน [www.mlink.co.th](http://www.mlink.co.th)



## 14. เลขานุการบริษัท

คณะกรรมการบริษัทพิจารณาคัดเลือกผู้ที่มีคุณวุฒิและประสบการณ์ที่เหมาะสมเพื่อแต่งตั้งเป็นเลขานุการบริษัท โดยมีบทบาทหน้าที่และความรับผิดชอบ ดังนี้

- ปฏิบัติหน้าที่ด้วยความรับผิดชอบ ความระมัดระวัง และความซื่อสัตย์สุจริต เป็นไปตามกฎหมายและกฎระเบียบอื่นที่เกี่ยวข้อง
- ดูแลกิจกรรมของคณะกรรมการบริษัท รวมทั้งให้คำแนะนำแก่กรรมการเกี่ยวกับข้อบังคับของบริษัท และกฎระเบียบต่างๆ ของหน่วยงานที่เกี่ยวข้อง
- จัดการและประสานงานการประชุมคณะกรรมการ และการประชุมผู้ถือหุ้น รวมทั้งดูแลและประสานงานให้มีการปฏิบัติตามวัตถุประสงค์ ข้อบังคับของบริษัท มติคณะกรรมการ/ผู้ถือหุ้น ตลอดจนข้อกำหนดทางด้าน

กฎหมายและกฎระเบียบอื่นที่เกี่ยวข้อง

- จัดทำและเก็บรักษาเอกสารต่างๆของบริษัท ได้แก่ ทะเบียนกรรมการ หนังสือนัดประชุม รายงานการประชุม คณะกรรมการบริษัท และผู้ถือหุ้น รายงานประจำปีของบริษัท เป็นต้น
- เก็บรักษารายงานการมีส่วนได้เสียที่รายงานโดยกรรมการหรือผู้บริหารของบริษัท รวมทั้งจัดส่งสำเนารายงานดังกล่าวให้ประธานกรรมการและประธานกรรมการตรวจสอบ ภายใน 7 วันทำการนับแต่วันที่บริษัทได้รับรายงานนั้น

ในกรณีที่เลขานุการบริษัท พ้นจากตำแหน่งหรือไม่อาจปฏิบัติหน้าที่ได้ คณะกรรมการบริษัทคัดเลือกผู้ที่จะดำรงตำแหน่งเลขานุการบริษัทคนใหม่แทน ภายใน 90 วัน นับแต่วันที่เลขานุการบริษัทคนเดิมพ้นจากตำแหน่งหรือไม่อาจปฏิบัติหน้าที่ และให้คณะกรรมการมีอำนาจมอบหมายให้กรรมการคนใดคนหนึ่งปฏิบัติหน้าที่แทนในช่วงเวลาดังกล่าว

### นโยบายและวิธีการดูแลผู้บริหารในกรนำข้อมูลภายในของบริษัไปใช้

บริษัทมีนโยบายและวิธีการดูแลผู้บริหารในการนำข้อมูลภายในของบริษัไปใช้เพื่อประโยชน์ส่วนตน ดังนี้

- ให้ความรู้แก่กรรมการรวมทั้งผู้บริหารฝ่ายต่างๆ เกี่ยวกับหน้าที่ที่ต้องรายงานการถือครองหลักทรัพย์ของตน คู่สมรส และบุตรที่ยังไม่บรรลุนิติภาวะ และบทกำหนดโทษตามพระราชบัญญัติหลักทรัพย์และตลาดหลักทรัพย์ พ.ศ. 2535 และตามข้อกำหนดของตลาดหลักทรัพย์แห่งประเทศไทย

- บริษัทกำหนดให้ผู้บริหารรายงานการเปลี่ยนแปลงการถือครองหลักทรัพย์ต่อสำนักงานคณะกรรมการกำกับหลักทรัพย์และตลาดหลักทรัพย์ ตามมาตรา 59 แห่งพระราชบัญญัติหลักทรัพย์ และตลาดหลักทรัพย์ พ.ศ. 2535 และจัดส่งสำเนารายงานนี้ให้แก่บริษัท ในวันเดียวกับวันที่ส่งรายงานต่อสำนักงานคณะกรรมการกำกับหลักทรัพย์และตลาดหลักทรัพย์
- บริษัทจะดำเนินการส่งหนังสือเวียนแจ้งให้ผู้บริหารทราบว่า ผู้บริหารที่ได้รับทราบข้อมูลภายในที่เป็นสาระสำคัญซึ่งมีผลต่อการเปลี่ยนแปลงราคาหลักทรัพย์ จะต้องระงับการซื้อขายหลักทรัพย์ของบริษัทในช่วง 1 เดือน ก่อนที่งบการเงินหรือข้อมูลภายในนั้นจะเปิดเผยต่อสาธารณชน และห้ามไม่ให้เปิดเผยข้อมูลที่เป็นสาระสำคัญนั้นต่อบุคคลอื่น



## การควบคุมภายใน



บริษัทได้ทำการประเมินความเสี่ยงของระบบการควบคุมภายในของ บริษัท เอ็ม ลิงค์ เอเชีย คอร์ปอเรชั่น จำกัด (มหาชน) สามารถสรุปได้ดังนี้

องค์กรและสภาพแวดล้อม คณะกรรมการบริษัทมีความเห็นว่า บริษัทมีการกำหนดเป้าหมายการดำเนินงานที่ชัดเจนและวัดผลได้และมีการจัดโครงสร้างองค์กรที่ช่วยให้ฝ่ายบริหารสามารถดำเนินงานได้อย่างมีประสิทธิภาพ ซึ่งมีส่วนช่วยในการสนับสนุนให้ระบบการควบคุมภายในของบริษัทดำเนินไปตามที่บริษัทมุ่งหวังได้

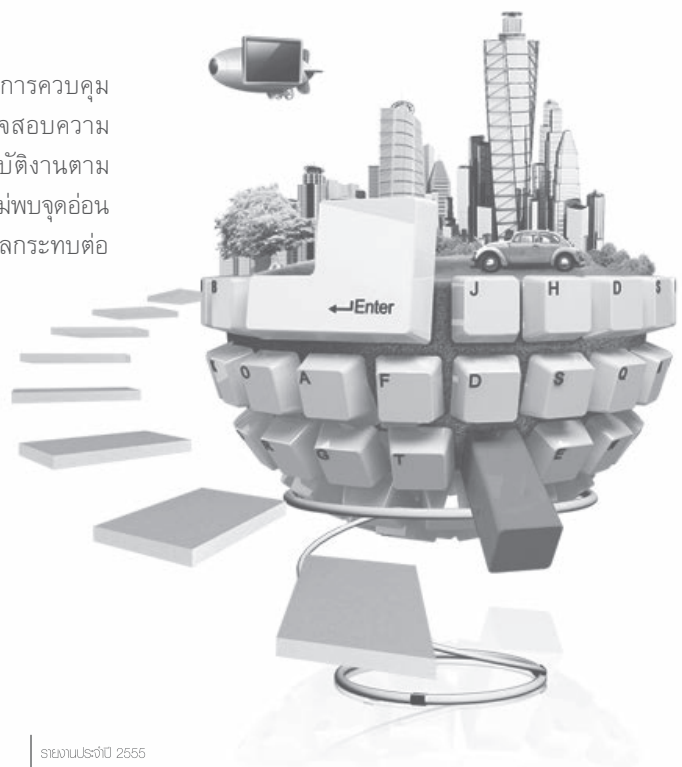
การบริหารความเสี่ยง คณะกรรมการบริษัทมีความเห็นว่า บริษัทมีการประเมิน วิเคราะห์ รวมทั้งมีการกำหนดบทบาทและภาระหน้าที่ของผู้บริหารทุกฝ่ายในการติดตามข่าวสารเกี่ยวกับมาตรการต่างๆ ได้อย่างทั่วถึงและอย่างถูกต้อง เพื่อช่วยลดหรือป้องกันความเสี่ยงนั้นได้อย่างทันท่วงที

การควบคุมการปฏิบัติงานของฝ่ายบริหาร คณะกรรมการบริษัท มีความเห็นว่า บริษัทได้มีการกำหนดขอบเขตอำนาจหน้าที่ของฝ่ายบริหาร ไว้อย่างชัดเจน รวมทั้งมีการแบ่งแยกหน้าที่ความรับผิดชอบออกจากกัน อย่างเด็ดขาดเพื่อเป็นการตรวจสอบซึ่งกันและกัน อย่างไรก็ตามหากบริษัท มีการทำธุรกรรมกับผู้ถือหุ้นรายใหญ่ กรรมการ ผู้บริหาร หรือผู้ที่เกี่ยวข้องกับ บุคคลดังกล่าว บริษัทจะต้องมีมาตรการที่รัดกุม เพื่อติดตามธุรกรรมนั้น และเพื่อป้องกันการนำโอกาสหรือประโยชน์ของบริษัทไปใช้เพื่อประโยชน์ ส่วนตัว โดยมีได้คำนึงถึงประโยชน์ของบริษัท

ระบบสารสนเทศและการสื่อสารข้อมูล คณะกรรมการบริษัท มีความเห็นว่า บริษัทมีการจัดการด้านข้อมูลเพื่อให้ได้มาซึ่งข้อมูลที่มีคุณภาพ เหมาะสม และเพียงพอต่อการตัดสินใจของคณะกรรมการ รวมทั้งมีการ จัดเก็บเอกสารประกอบการบันทึกบัญชีต่างๆ ไว้อย่างครบถ้วนเป็นหมวดหมู่ ตามคำแนะนำของผู้สอบบัญชี ส่วนของรายงานการประชุมคณะกรรมการนั้น บริษัทได้มีการบันทึกสรุปความเห็นที่สำคัญของคณะกรรมการและมติ ที่ประชุมของคณะกรรมการ เพื่อให้บริษัทสามารถทำการปรับปรุงตาม ข้อเสนอแนะและแจ้งให้คณะกรรมการรับทราบในการประชุมคณะกรรมการ ครั้งต่อไป

ระบบการติดตาม คณะกรรมการบริษัทมีความเห็นว่า บริษัท ได้มีการติดตามผลการดำเนินงานเพื่อเปรียบเทียบกับเป้าหมายการดำเนินงาน ธุรกิจที่ตั้งไว้ และบริษัทยังมีนโยบายให้ฝ่ายบริหารต้องรายงานต่อ คณะกรรมการบริษัทโดยพลัน เมื่อเกิดเหตุการณ์ทุจริตมีการปฏิบัติที่ฝ่าฝืน กฎหมายหรือมีการกระทำที่ผิดปกติดังอื่นใด ซึ่งอาจส่งผลกระทบต่อชื่อเสียง และฐานะการเงินของบริษัทอย่างมีนัยสำคัญ

อย่างไรก็ตาม การประเมินประสิทธิภาพของระบบการควบคุม ภายในของคณะกรรมการตรวจสอบ มีวัตถุประสงค์เพื่อตรวจสอบความ เพียงพอเหมาะสมของระบบการควบคุมภายใน และการปฏิบัติตาม ระบบการควบคุมภายในของบริษัท ซึ่งคณะกรรมการตรวจสอบไม่พบจุดอ่อน ที่เป็นสาระสำคัญในระบบควบคุมภายในของบริษัท อันที่จะมีผลกระทบต่อ การบริหารงาน การปฏิบัติงานและผลประกอบการของบริษัท





## รายการระหว่างกัน

### 1. รายการระหว่างกัน

บริษัทที่เกี่ยวข้อง / ความสัมพันธ์กับบริษัท	ลักษณะรายการ	มูลค่ารายการระหว่างกัน (ล้านบาท)		เหตุผลและความจำเป็นของการทำรายการ
		2554	2555	
บจ. เทเลแม็กซ์ เอเชีย คอร์ปอเรชั่น M LINK เป็นผู้ถือหุ้นใหญ่ ร้อยละ 99.99	การขายสินค้าสุทธิ	256.93	118.01	การขายสินค้าเป็นไปตามปกติทางการค้า ซึ่งสามารถเทียบเคียงได้กับรายการที่เกิดขึ้นกับบุคคลภายนอก ซื้อสินค้าเป็นไปตามปกติทางการค้า ซึ่งสามารถเทียบเคียงกับบุคคลภายนอก รายได้อื่น-ค่าเช่าและค่าบริการอื่นๆ ดอกเบี่ยจ่าย เป็นเงินกู้ยืมเงินระยะยาวกับบริษัทย่อย ให้กู้ยืมในรูปตัวสัญญาใช้เงิน ชนิตจ่ายคืนเมื่อทวงถาม
	ซื้อสินค้า	-	62.99	
	รายได้อื่น-ค่าเช่าและค่าบริการอื่นๆ	1.41	1.43	
	ดอกเบี่ยจ่าย	0.56	0.44	
	เงินปันผลจ่าย	20.10	-	
บจ. เอ็ม ซ็อบ โมบาย M LINK เป็นผู้ถือหุ้นใหญ่ ร้อยละ 95.00	การขายสินค้าสุทธิ	75.62	23.18	การขายสินค้าเป็นไปตามปกติทางการค้า ซึ่งสามารถเทียบเคียงได้กับรายการที่เกิดขึ้นกับบุคคลภายนอก รายได้อื่น ที่เป็นค่าเช่าและค่าบริการที่เกิดจากการเช่าพื้นที่ ดอกเบี่ยจ่าย เป็นเงินกู้ยืมเงินระยะสั้นจากบริษัทย่อย ให้กู้ยืมในรูปตัวสัญญาใช้เงิน ชนิตจ่ายคืนเมื่อทวงถาม
	รายได้อื่น-ค่าเช่าและค่าบริการอื่นๆ	0.76	0.21	
	ดอกเบี่ยจ่าย	0.20	0.10	
	เงินปันผล	9.97	-	
บจ. พอร์ทัลเน็ต M LINK เป็นผู้ถือหุ้นใหญ่ ร้อยละ 99.99	รายได้อื่น-ค่าเช่าและค่าบริการอื่นๆ	6.10	0.28	รายได้อื่น ที่เป็นค่าเช่า และค่าบริการที่เกิดจากการเช่าพื้นที่ ดอกเบี่ยรับ เป็นเงินกู้ยืมเงินระยะยาวกับบริษัทย่อย ให้กู้ยืมในรูปตัวสัญญาใช้เงิน ชนิตจ่ายคืนเมื่อทวงถาม
	ดอกเบี่ยรับ	81.92	109.41	
บจ. เอ็ม โซลูชั่น M LINK เป็นผู้ถือหุ้นใหญ่ ร้อยละ 99.97	การขายสินค้าสุทธิ	1.93	5.69	การขายสินค้าเป็นไปตามปกติทางการค้า ซึ่งสามารถเทียบเคียงได้กับรายการที่เกิดขึ้นกับบุคคลภายนอก รายได้อื่น ที่เป็นค่าเช่า และค่าบริการที่เกิดจากการเช่าพื้นที่
	รายได้อื่น-ค่าเช่าและค่าบริการอื่นๆ	0.37	0.18	

นอกจากนี้ บริษัทและบริษัทย่อย มีสัญญาเช่าพื้นที่อาคารสำนักงาน เพื่อใช้ในการประกอบธุรกิจ ณ วันที่ 31 ธันวาคม 2555 สัญญาเช่าหลักของบริษัทและบริษัทย่อยมีรายละเอียด ดังนี้

บริษัท	สถานที่เช่า	คู่สัญญา	พื้นที่เช่า (ตร.ม.)	ระยะเวลาเช่า	ค่าเช่าต่อเดือน (บาท)	เงื่อนไขการต่อสัญญา
บริษัท เทเลแม็กซ์ เอเชีย คอร์ปอเรชั่น จำกัด	อาคารเอ็ม ลีจด์ ชั้น 4	บมจ. เอ็ม ลีจด์ เอเชีย คอร์ปอเรชั่น	193	1 มิ.ย. 53 – 31 พ.ค. 56	23,160	ต้องบอกเป็นลายลักษณ์อักษรล่วงหน้าก่อนวันหมดอายุ ไม่น้อยกว่า 180 วัน
	เดอะมอลล์ ซุปเปอร์เซ็นเตอร์ (งามวงศ์วาน 2A – L7 A )	บมจ. เอ็ม ลีจด์ เอเชีย คอร์ปอเรชั่น	60	17 ก.ย. 53 – 16 ก.ย. 56	50,000	ต้องบอกเป็นลายลักษณ์อักษรล่วงหน้าก่อนวันหมดอายุ ไม่น้อยกว่า 180 วัน
บริษัท เอ็ม ซ็อบ โมบาย จำกัด	อาคารเอ็ม ลีจด์ ชั้น 5	บมจ. เอ็ม ลีจด์ เอเชีย คอร์ปอเรชั่น	20	1 เม.ย. 55 – 31 มี.ค. 58	2,400	ต้องบอกเป็นลายลักษณ์อักษรล่วงหน้าก่อนวันหมดอายุ ไม่น้อยกว่า 180 วัน
บริษัท เอ็ม โซลูชั่น จำกัด	อาคารเอ็ม ลีจด์ ชั้น 1	บมจ. เอ็ม ลีจด์ เอเชีย คอร์ปอเรชั่น	40	16 ก.ค. 53 – 15 ก.ค. 56	4,800	ต้องบอกเป็นลายลักษณ์อักษรล่วงหน้าก่อนวันหมดอายุ ไม่น้อยกว่า 180 วัน (ลดพื้นที่เช่าลง ตั้งแต่ 1 ก.ค. 2554)

## 2. สินทรัพย์ไม่มีตัวตน

- สินทรัพย์ไม่มีตัวตน (ระบบพัฒนาโปรแกรม) ของบริษัทและบริษัทย่อย ณ วันที่ 31 ธันวาคม 2555 มีดังนี้

	หน่วย : ล้านบาท
ระบบพัฒนาโปรแกรม	23.63
หัก ระบบพัฒนาโปรแกรมตัดจ่ายสะสม	22.96
ระบบพัฒนาโปรแกรมสุทธิ	0.67

- สิทธิการเช่าของบริษัทและบริษัทย่อย ณ วันที่ 31 ธันวาคม 2555 มีดังนี้

	หน่วย : ล้านบาท
สิทธิการเช่า	24.10
หัก ค่าสิทธิการเช่าตัดจ่ายสะสม	16.20
สิทธิการเช่าสุทธิ	7.90

Link You To  
The World Beyond



# คำอธิบาย และการวิเคราะห์ ของฝ่ายจัดการ

อัตราส่วนทางการเงินที่สะท้อนถึงฐานะการเงิน  
และผลการดำเนินงานของบริษัท

อัตราส่วน	หน่วย	2553	2554	2555
<b>อัตราส่วนสภาพคล่อง (Liquidity Ratio)</b>				
อัตราส่วนเงินทุนหมุนเวียนเร็ว	เท่า	0.39	0.13	0.94
อัตรากារหมุนเวียนของลูกหนี้	เท่า	26.55	37.80	26.72
ระยะเวลาการเก็บหนี้	วัน	14	10	14
อัตรากារหมุนเวียนของสินค้า	เท่า	16.16	17.19	18.66
ระยะเวลาการขายสินค้า	วัน	23	21	20
<b>อัตราส่วนแสดงความสามารถในการหากำไร (Profitability Ratio)</b>				
อัตรากำไรขั้นต้น	%	7.68	7.55	8.46
อัตรากำไรจากการดำเนินงาน	%	0.02	(0.40)	0.01
อัตรากำไรสุทธิ	%	0.99	(41.54)	18.81
อัตราผลตอบแทนผู้ถือหุ้น	%	3.64	(568.79)	(288.68)
<b>อัตราส่วนแสดงประสิทธิภาพในการดำเนินงาน (Efficiency Ratio)</b>				
อัตราผลตอบแทนจากสินทรัพย์	%	1.44	(74.34)	55.00
อัตรากារหมุนเวียนของสินทรัพย์	เท่า	1.45	1.79	2.92
<b>อัตราส่วนวิเคราะห์นโยบายทางการเงิน (Financial Policy Ratio)</b>				
อัตราส่วนหนี้สินต่อส่วนของผู้ถือหุ้น	เท่า	1.60	(3.81)	7.20
อัตราส่วนความสามารถชำระดอกเบี้ย	เท่า	3.20	(22.84)	8.67
<b>อัตราการเติบโต (Growth Rate)</b>				
รายได้จากการขาย	%	8.75	(3.26)	(14.43)
ต้นทุนขาย	%	7.85	(3.13)	(15.27)
ค่าใช้จ่ายในการขายและการบริหาร	%	17.86	(13.00)	28.45
กำไรสุทธิ	%	(49.74)	(4,156.07)	(138.73)

# ผลการดำเนินงาน ของบริษัทในปี 2555

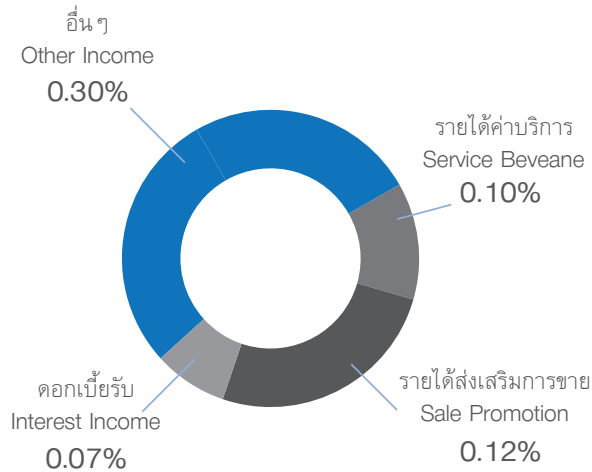


## รายได้

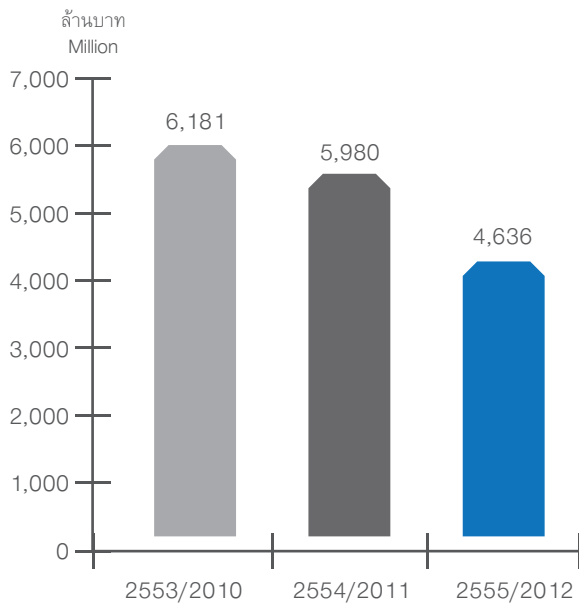
ในปี 2555 บริษัทมีรายได้รวม เท่ากับ 6,162.53 ล้านบาท ประกอบด้วยรายได้จากการขาย 4,635.84 ล้านบาท รายได้จากการให้เช่า 481.03 ล้านบาท และรายได้อื่นๆ 1,045.66 ล้านบาท โดยมีรายละเอียดดังต่อไปนี้

- กลุ่มธุรกิจโทรศัพท์เคลื่อนที่และอุปกรณ์เสริม ปี 2555 เท่ากับ 4,497.05 ล้านบาท ลดลงจากจากปี 2554 เท่ากับ 1,475.57 ล้านบาท หรือคิดเป็นร้อยละ 24.71 เนื่องจากพฤติกรรมของผู้บริโภคมีการเปลี่ยนแปลงนิยมมาใช้ Smart Phone เพิ่มขึ้น แต่กลุ่มลูกค้าที่บริษัทจำหน่ายโดยส่วนใหญ่เป็นกลุ่ม Feature Phone จึงส่งผลให้ยอดขายหน่วยเครื่องในปี 2555 เท่ากับ 2,439.46 พันเครื่อง ลดลงจากปี 2554 จำนวน 239.67 พันเครื่อง คิดเป็นร้อยละ 8.95 และราคาขายเฉลี่ยต่อเครื่องในปี 2555 เท่ากับ 1,816.69 บาท ลดลงจากปี 2554
- กลุ่มธุรกิจวิทยุสื่อสาร ปี 2555 เท่ากับ 138.79 ล้านบาท เพิ่มขึ้นจากปี 2554 เท่ากับ 131.43 ล้านบาท คิดเป็นร้อยละ 1,785.73 เนื่องจากบริษัทเข้าร่วมประมูลงานโครงการต่างๆ เพิ่มขึ้น
- รายได้อื่นๆ เท่ากับ 1,045.66 ล้านบาท สาเหตุจากบริษัทจำหน่ายเงินลงทุนทั้งหมดของบริษัท พอร์ทัลเน็ต จำกัด (บริษัทย่อย) ให้แก่บริษัท สามารถเทลคอม จำกัด (มหาชน) จำนวน 1,552.00 ล้านบาท ตามสัญญาซื้อขายกิจการ ส่งผลให้เกิดกำไรจากการจำหน่ายเงินลงทุนในบริษัทย่อย 472.26 ล้านบาท, บริษัทมีกำไรจากปรับโครงสร้างหนี้ 536.76 ล้านบาท และรายได้อื่นๆ 36.64 ล้านบาท

## สัดส่วนรายได้อื่น / Other Revenue Breakdown



## รายได้จากการขายสินค้า / Sale



## ค่าใช้จ่าย

ต้นทุนขายสินค้าปี 2555 เท่ากับ 4,684.22 ล้านบาท ลดลงจากปี 2554 เท่ากับ 844.00 ล้านบาท หรือคิดเป็นร้อยละ 15.27 ทั้งนี้ เมื่อคิดเป็นสัดส่วนต่อยอดขายรวม สัดส่วนของต้นทุนขายต่อยอดขายรวมในปี 2555 เท่ากับร้อยละ 91.54 และปี 2554 เท่ากับร้อยละ 92.45

ค่าใช้จ่ายในการขายและบริหารในปี 2555 เท่ากับ 390.51 ล้านบาท เพิ่มขึ้นจากปี 2554 เท่ากับ 86.51 ล้านบาทหรือคิดเป็นร้อยละ 28.46 เกิดจากในปี 2555 บริษัทต้องรับผิดชอบค่าปรับ

งานล่าช้าจากการไฟฟ้าส่วนภูมิภาค เท่ากับ 100.55 ล้านบาท ค่าใช้จ่ายส่งเสริมการขาย ลดลงเท่ากับ 12.32 ล้านบาท ซึ่งผันแปรตามยอดขายโทรศัพท์ที่ลดลง และค่าใช้จ่ายอื่นๆ ลดลง เท่ากับ 1.72 ล้านบาท

ประกอบกับในปี 2554 บริษัทตั้งสำรองขาดทุนจากการด้อยค่างานระหว่างทำเพื่อให้เช่าของบริษัท พอร์ทัลเน็ต จำกัด (บริษัทย่อย) ในโครงการสัญญาเช่าระบบคอมพิวเตอร์ซอฟต์แวร์สำเร็จรูปสำหรับธุรกิจหลัก กับการไฟฟ้าส่วนภูมิภาค (กฟภ) เท่ากับ 2,548.84 ล้านบาท ดังนั้นในปี 2555 เมื่อบริษัทขายกิจการของบริษัท พอร์ทัลเน็ต จำกัด (บริษัทย่อย) รายการดังกล่าวจึงไม่เกิดขึ้น

## กำไร

กำไรขั้นต้นของบริษัทในปี 2555 เท่ากับ 432.65 ล้านบาท ลดลงจากปี 2554 เท่ากับ 19.11 ล้านบาท หรือคิดเป็นร้อยละ 4.23

สำหรับผลประกอบการในภาพรวมของบริษัทที่มีผลกำไรจากการดำเนินงานสุทธิ เท่ากับ 962.23 ล้านบาท เพิ่มขึ้นจากปี 2554 เท่ากับ 3,446.57 ล้านบาท หรือคิดเป็นร้อยละ 138.73

## ฐานะทางการเงินของบริษัท

### สินทรัพย์

สินทรัพย์รวมของบริษัท ปี 2555 เท่ากับ 1,211.54 ล้านบาท ลดลงจากปี 2554 เท่ากับ 1,075.66 ล้านบาท หรือคิดเป็นร้อยละ 47.03 ทั้งนี้ประกอบด้วยสินทรัพย์หมุนเวียนคิดเป็นร้อยละ 86.03 สินทรัพย์ไม่หมุนเวียนคิดเป็นร้อยละ 13.97 โดยมีรายละเอียดของสินทรัพย์ที่สำคัญดังนี้

สินทรัพย์หมุนเวียนในปี 2555 เท่ากับ 1,042.23 ล้านบาท เพิ่มขึ้นจากปี 2554 เท่ากับ 339.68 ล้านบาท หรือคิดเป็นร้อยละ 48.35 รายการหลักของสินทรัพย์หมุนเวียนประกอบด้วย เงินสดและรายการเทียบเท่าเงินสด คิดเป็นร้อยละ 7.12 ของสินทรัพย์หมุนเวียน ลูกหนี้การค้าและลูกหนี้อื่น-สุทธิ คิดเป็นร้อยละ 70.72 ของสินทรัพย์หมุนเวียน และสินค้าคงเหลือ คิดเป็นร้อยละ 22.16 ของสินทรัพย์หมุนเวียน โดยมีรายละเอียดของรายการที่สำคัญดังนี้

- เงินสดและรายการเทียบเท่าเงินสด ในปี 2555 เท่ากับ 74.17 ล้านบาท ลดลงจากปี 2554 เท่ากับ 6.10 ล้านบาท หรือคิดเป็นร้อยละ 7.60

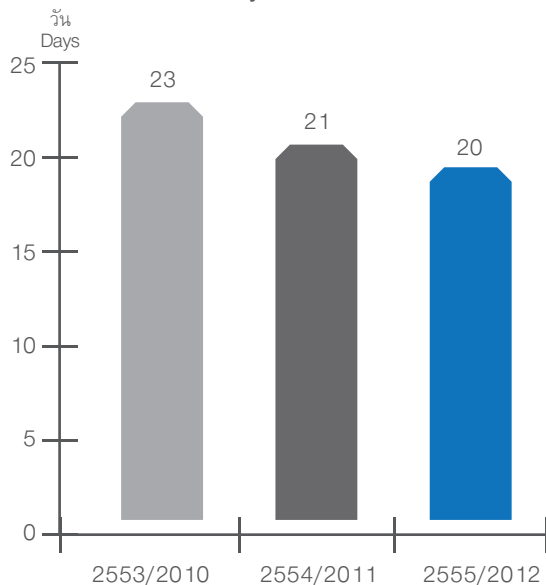
- ลูกหนี้การค้าและลูกหนี้อื่นสุทธิ ในปี 2555 เท่ากับ 737.10 ล้านบาท เพิ่มขึ้นจากปี 2554 เท่ากับ 436.47 ล้านบาท หรือคิดเป็นร้อยละ 145.18 ประกอบด้วย

1. ลูกหนี้การค้าและตัวเงินรับ ในปี 2555 เท่ากับ 204.70 ล้านบาท เพิ่มขึ้น 62.36 ล้านบาท คิดเป็นร้อยละ 43.81 เกิดจากบริษัทให้เครดิตลูกค้าเพิ่มขึ้น เป็น 14 วัน
2. ลูกหนี้อื่นจากการขายเงินลงทุน เท่ากับ 393.43 ล้านบาท
3. ค่าใช้จ่ายจ่ายล่วงหน้า ในปี 2555 เท่ากับ 20.00 ล้านบาท เป็นการซื้อสินทรัพย์ Nokia Shop 11 สาขา
4. รับเงินคืนค่าภาษีมูลค่าเพิ่มจากลูกหนี้กรมสรรพากร เท่ากับ 28.83 ล้านบาท
5. อื่น ๆ ลดลงจากปี 2554 เท่ากับ 10.49 ล้านบาท เช่น รายได้ค้างรับที่บริษัทจะได้รับเงินชดเชยการปรับลดราคาจากผู้จำหน่าย เป็นต้น

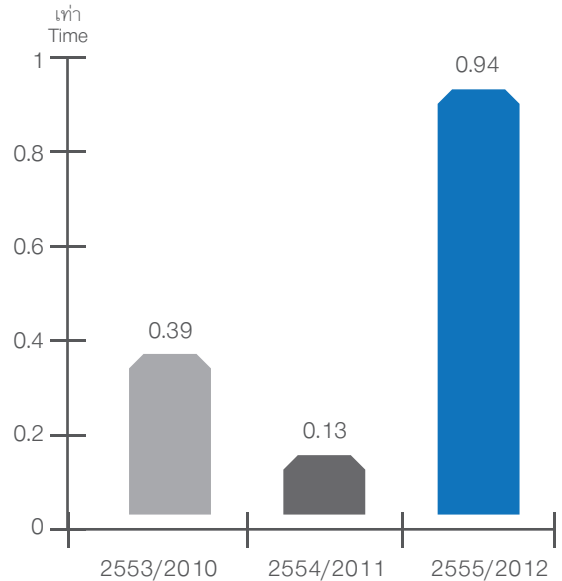
- สินค้าคงเหลือสุทธิ ในปี 2555 เท่ากับ 230.96 ล้านบาท ลดลงจากปี 2554 เท่ากับ 90.69 ล้านบาท หรือคิดเป็นร้อยละ 28.20 เนื่องจากการบริหารจัดการสินค้าคงคลังที่มีประสิทธิภาพ ส่งผลให้อัตราการหมุนเวียนของสินค้าคงเหลือเป็น 20 วัน

สินทรัพย์ไม่หมุนเวียนในปี 2555 เท่ากับ 169.31 ล้านบาท ลดลงจากปี 2554 เท่ากับ 1,415.34 ล้านบาท หรือคิดเป็นร้อยละ 89.31 รายการหลักคือ สินทรัพย์เพื่อให้เช่าลดลงเท่ากับ 1,333.68 ล้านบาท และค่าบำรุงรักษาระบบสินทรัพย์เพื่อให้เช่าจ่ายล่วงหน้า เท่ากับ 74.69 ล้านบาท

### อัตราการหมุนเวียนของสินค้าคงเหลือ Inventory Turnover



### อัตราส่วนสภาพคล่อง / Current Ratio



### สภาพคล่องของบริษัทฯ

ในปี 2555 บริษัทฯ มีกระแสเงินสดจากการดำเนินงานใช้ไป เท่ากับ 45.70 ล้านบาท เนื่องจากบริษัทได้มาจากผลการดำเนินงาน เท่ากับ 387.42 ล้านบาท ลูกหนี้การค้าและลูกหนี้อื่นเพิ่มขึ้นเท่ากับ 541.44 ล้านบาท สินค้าคงเหลือ ลดลงเท่ากับ 116.57 ล้านบาท บริษัทมีการบริหารสินค้าคงคลังให้มีประสิทธิภาพขึ้น เจ้าหนี้การค้าและเจ้าหนี้อื่น เพิ่มขึ้นเท่ากับ 48.73 ล้านบาท เงินสดจ่ายค่าภาษีเงินได้นิติบุคคล เท่ากับ 56.98 ล้านบาท

กระแสเงินสดสุทธิได้รับการลงทุนปี 2555 เท่ากับ 1,337.22 ล้านบาท เงินสดรับจากการขายเงินลงทุนในบริษัทย่อย 1,539.91 ล้านบาท เงินสดรับในการชดเชยค่าใช้จ่ายจากผู้ซื้อเงินลงทุนในบริษัทย่อย เท่ากับ 81.69 ล้านบาท เงินสดจ่ายในค่าใช้จ่ายส่วนที่เป็นภาระของบริษัท เท่ากับ 12.88 ล้านบาท เงินสดจ่ายค่าปรับงานล่าช้าตามสัญญาซื้อขายกิจการ 100.55 ล้านบาท เงินสดจ่ายค่าบำรุงรักษาระบบสินทรัพย์เพื่อให้เช่าจ่ายล่วงหน้า เท่ากับ 23.50 ล้านบาท ชำระหนี้ค่าสินทรัพย์เพื่อให้เช่าเท่ากับ 149.96 ล้านบาท และรับจากกิจกรรมลงทุนอื่น เท่ากับ 2.51 ล้านบาท

กระแสเงินสดจากกิจกรรมจัดหาเงินใช้ไปในปี 2555 เท่ากับ 1,297.62 ล้านบาท ประกอบด้วยเงินสดจ่ายจากเงินกู้ยืมระยะสั้นจากสถาบันการเงิน เท่ากับ 495.00 ล้านบาท เงินสดจ่ายหนี้สินภายใต้สัญญาปรับโครงสร้างหนี้ เท่ากับ 613.90 ล้านบาท เงินสดจ่ายหนี้สินภายใต้สัญญาเช่าทางการเงิน เท่ากับ 101.38 ล้านบาท ชำระดอกเบี้ยจ่าย เท่ากับ 87.34 ล้านบาท



จากปัจจัยดังกล่าวข้างต้น ทำให้บริษัทมีเงินสดและรายการเทียบเท่าเงินสดลดลง เท่ากับ 6.10 ล้านบาท

อัตราส่วนสภาพคล่องหมุนเวียนเร็วของบริษัท ในปี 2555 เท่ากับ 0.94 เท่า เพิ่มขึ้นจาก ปี 2554 เท่ากับ 0.81 เท่า

## หนี้สินและส่วนของผู้ถือหุ้น

หนี้สินรวมของบริษัท ในปี 2555 เท่ากับ 1,063.74 ล้านบาท ลดลงจากปี 2554 เท่ากับ 2,037.90 ล้านบาท หรือคิดเป็นร้อยละ 65.70 ทั้งนี้ประกอบด้วยหนี้สินหมุนเวียนคิดเป็นร้อยละ 81.31 ของหนี้สินรวม หนี้สินไม่หมุนเวียนคิดเป็นร้อยละ 18.69 ของหนี้สินรวม โดยมีรายละเอียดของหนี้สินที่สำคัญดังนี้

- หนี้สินที่ถึงกำหนดชำระ ลดลงในปี 2554 เท่ากับ 1,312.73 ล้านบาท เกิดจากในไตรมาส 2 ของปี 2555 บริษัทได้ปรับปรุงโครงสร้างหนี้ของสถาบันการเงินที่เกิดจากบริษัท พอร์ทัลเน็ต จำกัด โดยสถาบันการเงินลดหนี้ให้ เท่ากับ 551.96 ล้านบาท และบริษัทมีภาระหนี้สินภายใต้สัญญาปรับปรุงโครงสร้างหนี้สุทธิ ในปี 2555 เท่ากับ 191.30 ล้านบาท ลดลงจากปี 2554 เท่ากับ 1,121.43 ล้านบาท
- เงินกู้ยืมระยะสั้นจากสถาบันการเงินในปี 2555 เท่ากับ 680.00 ล้านบาท ลดลงจากปี 2554 เท่ากับ 495.00 ล้านบาท หรือคิดเป็นร้อยละ 42.13 เนื่องจากบริษัทนำเงินที่ได้รับจากการขายเงินลงทุนในบริษัทย่อยไปชำระหนี้เงินกู้ยืมระยะสั้น
- เจ้าหนี้ค่าทรัพย์สิน ในปี 2555 ลดลงเท่ากับ 273.27 ล้านบาท
- ค่าใช้จ่ายค้างจ่ายในปี 2555 เท่ากับ 65.63 ล้านบาท ลดลงจากปี 2554 เท่ากับ 44.06 ล้านบาทหรือคิดเป็นร้อยละ 40.17
- หนี้สินตามสัญญาเช่าทางการเงิน ในปี 2555 เท่ากับ 9.44 ล้านบาท ลดลงจากปี 2554 เท่ากับ 78.39 ล้านบาท หรือคิดเป็นร้อยละ 89.26 เกิดจากการบริษัทจ่ายชำระหนี้ค่าซื้อระบบคอมพิวเตอร์ซอฟต์แวร์สำเร็จรูปที่นำไปใช้ตามสัญญาเช่าระบบคอมพิวเตอร์ซอฟต์แวร์สำเร็จกับการไฟฟ้าส่วนภูมิภาค เพื่อให้เป็นไปตามสัญญาซื้อขายกิจการ
- ภาษีเงินได้นิติบุคคลค้างจ่าย ในปี 2555 ลดลงเท่ากับ 38.32 ล้านบาท เนื่องจากบริษัทมีผลขาดทุนจากการดำเนินงาน
- เจ้าหนี้การค้าและตั๋วเงินจ่าย ในปี 2555 เท่ากับ 34.99 ล้านบาท เพิ่มขึ้นจากปี 2554 เท่ากับ 10.29 ล้านบาท หรือคิดเป็นร้อยละ 41.66 เนื่องจากบริษัทขอเครดิต

การจ่ายชำระหนี้ค่าสินค้า

- หนี้สินหมุนเวียนอื่น เพิ่มขึ้นจากปี 2554 เท่ากับ 2.28 ล้านบาท

## ส่วนของผู้ถือหุ้น

ส่วนของผู้ถือหุ้นในปี 2555 เท่ากับ 147.80 ล้านบาท เพิ่มขึ้นจากปี 2554 เท่ากับ 962.24 ล้านบาท หรือคิดเป็นร้อยละ 118.15 เนื่องจากผลการดำเนินงานในปี 2555 บริษัทมีผลกำไรจากการดำเนินงาน

จากหนี้สินและส่วนของผู้ถือหุ้นตามรายละเอียดข้างต้น ทำให้บริษัทฯ มีอัตราส่วนหนี้สินต่อส่วนของผู้ถือหุ้น 7.20 เท่า ในปี 2555 และ -3.81 เท่า ในปี 2554

### 11.1. ค่าตอบแทนผู้สอบบัญชี

#### 11.1.1. ค่าตอบแทนจากการสอบบัญชี (Audit fee)

- ผู้สอบบัญชีของบริษัท ในรอบปีบัญชีที่ผ่านมา มีจำนวนเงินรวม 1.65 ล้านบาท

#### 11.1.2. ค่าบริการอื่น (Non-audit fee)

- ไม่มี-



## รายงานของ ผู้สอบบัญชี รับอนุญาต

### เสนอต่อผู้ถือหุ้นและคณะกรรมการของบริษัท เอ็ม ลิงค์ เอเชีย คอร์ปอเรชั่น จำกัด (มหาชน)

ข้าพเจ้าได้ตรวจสอบงบการเงินรวมและงบการเงินเฉพาะของกิจการของบริษัท เอ็ม ลิงค์ เอเชีย คอร์ปอเรชั่น จำกัด (มหาชน) และบริษัทย่อย และเฉพาะของบริษัท เอ็ม ลิงค์ เอเชีย คอร์ปอเรชั่น จำกัด (มหาชน) ซึ่งประกอบด้วยงบแสดงฐานะการเงินรวมและงบแสดงฐานะการเงินเฉพาะกิจการ ณ วันที่ 31 ธันวาคม 2555 และงบกำไรขาดทุนเบ็ดเสร็จรวมและงบกำไรขาดทุนเบ็ดเสร็จเฉพาะกิจการ งบแสดงการเปลี่ยนแปลงส่วนของผู้ถือหุ้นรวมและงบแสดงการเปลี่ยนแปลงส่วนของผู้ถือหุ้นเฉพาะกิจการ และงบกระแสเงินสดรวมและงบกระแสเงินสดเฉพาะกิจการ สำหรับปีสิ้นสุดวันเดียวกัน รวมถึงหมายเหตุสรุปนโยบายการบัญชีที่สำคัญและหมายเหตุเรื่องอื่น ๆ

#### ความรับผิดชอบของผู้บริหารต่องบการเงิน

ผู้บริหารเป็นผู้รับผิดชอบในการจัดทำและการนำเสนอของงบการเงินเหล่านี้โดยถูกต้องตามที่ควรตามมาตรฐานการรายงานทางการเงิน และรับผิดชอบเกี่ยวกับการควบคุมภายในที่ผู้บริหารพิจารณาว่าจำเป็นเพื่อให้สามารถจัดทำงบการเงินที่ปราศจากการแสดงข้อมูลที่ขัดต่อข้อเท็จจริงอันเป็นสาระสำคัญไม่ว่าจะเกิดจากการทุจริตหรือข้อผิดพลาด

#### ความรับผิดชอบของผู้สอบบัญชี

ข้าพเจ้าเป็นผู้รับผิดชอบในการแสดงความเห็นต่องบการเงินดังกล่าวจากผลการตรวจสอบของข้าพเจ้า ข้าพเจ้าได้ปฏิบัติตามงานตรวจสอบตามมาตรฐานการสอบบัญชี ซึ่งกำหนดให้ข้าพเจ้าปฏิบัติตามข้อกำหนดด้านจรรยาบรรณ รวมถึงวางแผนและปฏิบัติตามงานตรวจสอบเพื่อให้ได้ความเชื่อมั่นอย่างสมเหตุสมผลว่างบการเงินปราศจากการแสดงข้อมูลที่ขัดต่อข้อเท็จจริงอันเป็นสาระสำคัญหรือไม่

การตรวจสอบรวมถึงการใช้วิธีการตรวจสอบเพื่อให้ได้มาซึ่งหลักฐานการสอบบัญชีเกี่ยวกับจำนวนเงินและการเปิดเผยข้อมูลในงบการเงิน วิธีการตรวจสอบที่เลือกใช้ขึ้นอยู่กับดุลยพินิจของผู้สอบบัญชี ซึ่งรวมถึงการประเมินความเสี่ยงจากการแสดงข้อมูลที่ขัดต่อข้อเท็จจริงอันเป็นสาระสำคัญของงบการเงินไม่ว่าจะเกิดจากการทุจริตหรือข้อผิดพลาด ในการประเมินความเสี่ยงดังกล่าว ผู้สอบบัญชีพิจารณาการควบคุมภายในที่เกี่ยวข้องกับการจัดทำและ

การนำเสนองบการเงินโดยถูกต้องตามที่ควรของกิจการ เพื่อออกแบบวิธีการตรวจสอบที่เหมาะสมกับสถานการณ์ แต่ไม่ใช่เพื่อวัตถุประสงค์ในการแสดงความเห็นต่อประสิทธิภาพของการควบคุมภายในของกิจการ การตรวจสอบรวมถึงการประเมินความเหมาะสมของนโยบายการบัญชีที่ผู้บริหารใช้และความสมเหตุสมผลของประมาณการบัญชีที่จัดทำขึ้นโดยผู้บริหาร รวมทั้งการประเมินการนำเสนองบการเงินโดยรวม

ข้าพเจ้าเชื่อว่าหลักฐานการสอบบัญชีที่ข้าพเจ้าได้รับเพียงพอและเหมาะสมเพื่อใช้เป็นเกณฑ์ในการแสดงความเห็นของข้าพเจ้า

## ความเห็น

ข้าพเจ้าเห็นว่า งบการเงินรวมและงบการเงินเฉพาะกิจการข้างต้นนี้แสดงฐานะทางการเงินรวม และฐานะการเงินเฉพาะกิจการ ของบริษัท เอ็ม ลิงค์ เอเชีย คอร์ปอเรชั่น จำกัด (มหาชน) และบริษัทย่อย และเฉพาะของบริษัท เอ็ม ลิงค์ เอเชีย คอร์ปอเรชั่น จำกัด (มหาชน) ณ วันที่ 31 ธันวาคม 2555 และผลการดำเนินงานรวมและผลการดำเนินงานเฉพาะกิจการ และกระแสเงินสดรวมและกระแสเงินสดเฉพาะกิจการ สำหรับปีสิ้นสุดวันเดียวกัน โดยถูกต้องตามที่ควรในสาระสำคัญตามมาตรฐานการรายงานทางการเงิน

## เรื่องอื่น

### 1) งบการเงินปีก่อนตรวจสอบโดยผู้สอบบัญชีอื่น

งบการเงินรวมและงบการเงินเฉพาะกิจการ สำหรับปี สิ้นสุดวันที่ 31 ธันวาคม 2554 (ก่อนปรับปรุง) ของบริษัท เอ็ม ลิงค์ เอเชีย คอร์ปอเรชั่น จำกัด (มหาชน) และบริษัทย่อย และเฉพาะของบริษัท เอ็ม ลิงค์ เอเชีย คอร์ปอเรชั่น จำกัด (มหาชน) ตรวจสอบโดยผู้สอบบัญชีอื่น ซึ่งได้แสดงความเห็นอย่างไม่มีเงื่อนไข และได้เน้นข้อมูลและเหตุการณ์เกี่ยวกับ (1) การดำเนินการตามสัญญาเช่าระบบคอมพิวเตอร์ซอฟต์แวร์สำเร็จรูปสำหรับธุรกิจหลักกับกรไฟฟ้าส่วนภูมิภาค (กฟภ.) และหนี้สินที่อาจจะเกิดขึ้นจากการดำเนินงานตามสัญญาเช่าระบบคอมพิวเตอร์ซอฟต์แวร์สำเร็จรูปดังกล่าว (2) ความไม่แน่นอนในการดำเนินงานต่อเนื่องของบริษัทฯ (3) กลุ่มบริษัทฯ ได้ใช้มาตรฐานการบัญชีฉบับที่ 19 เรื่อง ผลประโยชน์ของพนักงาน มาถือปฏิบัติเป็นครั้งแรก ตั้งแต่วันที่ 1 มกราคม 2554 เป็นต้นไป ตามรายงานลงวันที่ 13 กุมภาพันธ์ 2555

### 2) การปรับปรุงงบการเงินปีก่อนใหม่

จากการตรวจสอบงบการเงินปี 2555 ข้าพเจ้ายังได้ตรวจสอบรายการปรับปรุงตามหมายเหตุประกอบบข้อ 32 ซึ่งผู้บริหารใช้ในการปรับปรุงงบการเงินปี 2554 ใหม่ ข้าพเจ้าเห็นว่ารายการปรับปรุงดังกล่าวเหมาะสมและได้ถูกนำไปปรับปรุงงบการเงินรวมและงบการเงินเฉพาะกิจการปี 2554 ตามควรแล้ว ข้าพเจ้าไม่ได้รับการแต่งตั้งให้ทำการตรวจสอบ สอบทานหรือวิธีอื่นใดต่องบการเงินของบริษัทสำหรับปี 2554 นอกเหนือจากการปรับปรุงดังกล่าว ดังนั้นข้าพเจ้าจึงไม่สามารถแสดงความเห็นหรือให้ความเชื่อมั่นต่องบการเงินสำหรับปี 2554 โดยรวม

บริษัท เอส.เค.แอกเคาน์แต้นท์ เซอร์วิส จำกัด



(นางสาววรรณฯ พุทธเสถียร)  
ผู้สอบบัญชีรับอนุญาต เลขที่ 4387

กรุงเทพมหานคร

วันที่ 27 กุมภาพันธ์ 2556

บริษัท เอ็ม ลิงค์ เอเชีย คอร์ปอเรชั่น จำกัด  
(มหาชน) และบริษัทย่อย  
**งบแสดงฐานะการเงิน**

**สินทรัพย์**

**สินทรัพย์หมุนเวียน**

เงินสดและรายการเทียบเท่าเงินสด

ลูกหนี้การค้าและลูกหนี้อื่น - สุทธิ

ลูกหนี้ตามสัญญาเช่าการเงินบริษัทย่อยที่ถึงกำหนด

รับชำระภายในหนึ่งปี

เงินให้กู้ยืมระยะสั้นแก่บริษัทย่อย - สุทธิ

สินค้าคงเหลือ-สุทธิ

**รวมสินทรัพย์หมุนเวียน**

**สินทรัพย์ไม่หมุนเวียน**

เงินลงทุนเพื่อขาย

เงินลงทุนในบริษัทย่อย - สุทธิ

ลูกหนี้ภายใต้สัญญาเช่าการเงินบริษัทย่อย-สุทธิ

ที่ดิน อาคาร และอุปกรณ์ - สุทธิ

สินทรัพย์เพื่อให้เช่า - สุทธิ

สิทธิอาคารเช่า-สุทธิ

สินทรัพย์ไม่มีตัวตน - สุทธิ

สินทรัพย์ไม่หมุนเวียนอื่น

ค่าบำรุงรักษาระบบสินทรัพย์เพื่อให้เช่าจ่ายล่วงหน้า

อื่นๆ

**รวมสินทรัพย์ไม่หมุนเวียน**

**รวมสินทรัพย์**

หมายเหตุประกอบงบการเงินเป็นส่วนหนึ่งของงบการเงินนี้

หมายเหตุ	งบการเงินรวม			งบการเงินเฉพาะกิจการ		
	ณ วันที่ 31 ธันวาคม 2555	ณ วันที่ 31 ธันวาคม 2554	ณ วันที่ 1 มกราคม 2554	ณ วันที่ 31 ธันวาคม 2555	ณ วันที่ 31 ธันวาคม 2554	ณ วันที่ 1 มกราคม 2554
	บาท	บาท (ปรับปรุงใหม่)	บาท (ปรับปรุงใหม่)	บาท	บาท (ปรับปรุงใหม่)	บาท (ปรับปรุงใหม่)
8	74,173,612	80,271,102	244,118,986	63,478,338	53,471,549	174,042,304
9	737,098,084	300,627,655	394,325,294	726,348,356	276,697,028	365,168,744
32.2	-	-	-	-	31,392,184	-
32.2	-	-	-	-	-	1,794,448,545
10	230,955,974	321,647,382	353,103,288	216,465,014	310,208,955	343,678,081
	<u>1,042,227,670</u>	<u>702,546,139</u>	<u>991,547,568</u>	<u>1,006,291,708</u>	<u>671,769,716</u>	<u>2,677,337,674</u>
	-	-	10,357,948	-	-	10,357,948
11	-	-	-	33,791,117	39,499,400	41,161,669
32.2	-	-	-	-	50,319,307	-
12	150,149,159	155,307,307	181,044,727	148,593,673	152,104,148	176,463,378
13	-	1,333,683,454	3,124,326,565	-	-	-
14	7,904,695	9,189,436	10,474,177	5,159,116	6,048,165	6,937,214
15	666,670	1,123,719	877,492	666,668	1,024,165	669,708
16	-	74,690,133	67,673,434	-	-	-
	<u>10,591,410</u>	<u>10,657,369</u>	<u>10,524,989</u>	<u>7,785,038</u>	<u>7,841,433</u>	<u>6,821,029</u>
	<u>169,311,934</u>	<u>1,584,651,418</u>	<u>3,405,279,332</u>	<u>195,995,612</u>	<u>256,836,618</u>	<u>242,410,946</u>
	<u>1,211,539,604</u>	<u>2,287,197,557</u>	<u>4,396,826,900</u>	<u>1,202,287,320</u>	<u>928,606,334</u>	<u>2,919,748,620</u>



บริษัท เอ็ม ลิงค์ เอเชีย คอร์ปอเรชั่น จำกัด  
(มหาชน) และบริษัทย่อย  
**งบแสดงฐานะการเงิน**

**หนี้สินและส่วนของผู้ถือหุ้น**

**หนี้สินหมุนเวียน**

หนี้สินที่ถึงกำหนดชำระ

เงินกู้ยืมระยะสั้นจากสถาบันการเงิน

เจ้าหนี้การค้าและเจ้าหนี้อื่น

ส่วนของเงินกู้ยืมระยะยาวที่ถึงกำหนดชำระภายในหนึ่งปี  
ส่วนของหนี้สินภายใต้สัญญาปรับปรุงโครงสร้างหนี้ที่ถึง

กำหนดชำระภายในหนึ่งปี

ส่วนของหนี้สินตามสัญญาเช่าทางการเงินที่ถึงกำหนด

ชำระภายในหนึ่งปี

เงินกู้ยืมระยะสั้นจากบริษัทย่อย

ภาษีเงินได้ค้างจ่าย

**รวมหนี้สินหมุนเวียน**

**หนี้สินไม่หมุนเวียน**

เงินกู้ยืมระยะยาว - สุทธิ

หนี้สินภายใต้สัญญาปรับปรุงโครงสร้างหนี้ - สุทธิ

หนี้สินภายใต้สัญญาเช่าทางการเงิน - สุทธิ

ภาระผูกพันผลประโยชน์พนักงาน

หนี้สินไม่หมุนเวียนอื่น

**รวมหนี้สินไม่หมุนเวียน**

**รวมหนี้สิน**

หมายเหตุประกอบงบการเงินเป็นส่วนหนึ่งของงบการเงินนี้

หมายเหตุ	งบการเงินรวม			งบการเงินเฉพาะกิจการ		
	ณ วันที่ 31 ธันวาคม 2555	ณ วันที่ 31 ธันวาคม 2554	ณ วันที่ 1 มกราคม 2554	ณ วันที่ 31 ธันวาคม 2555	ณ วันที่ 31 ธันวาคม 2554	ณ วันที่ 1 มกราคม 2554
	บาท	บาท (ปรับปรุงใหม่)	บาท (ปรับปรุงใหม่)	บาท	บาท (ปรับปรุงใหม่)	บาท (ปรับปรุงใหม่)
20		1,312,734,686	-	-	-	-
18	680,000,000	1,175,000,000	1,090,000,000	680,000,000	1,175,000,000	1,090,000,000
19	160,371,804	469,648,325	417,337,294	156,084,490	161,798,652	156,861,557
	-	-	96,000,000	-	-	-
20	21,240,072	-	-	21,240,072	-	-
21	3,316,081	35,379,608	5,805,463	3,316,081	33,386,954	2,363,681
32.2	-	-	-	6,500,000	10,000,000	-
	-	38,318,646	29,370,366	-	38,313,522	29,362,274
	<u>864,927,957</u>	<u>3,031,081,265</u>	<u>1,638,513,123</u>	<u>867,140,643</u>	<u>1,418,499,128</u>	<u>1,278,587,512</u>
	-	-	1,063,629,163	-	-	-
20	170,065,059	-	-	170,065,059	-	-
21	6,117,117	52,439,925	5,993,104	6,117,117	52,439,926	4,114,824
22	21,931,413	17,385,429	-	19,119,804	14,363,696	-
	702,550	733,001	708,500	-	-	-
	<u>198,816,139</u>	<u>70,558,355</u>	<u>1,070,330,767</u>	<u>195,301,980</u>	<u>66,803,622</u>	<u>4,114,824</u>
	<u>1,063,744,096</u>	<u>3,101,639,620</u>	<u>2,708,843,890</u>	<u>1,062,442,623</u>	<u>1,485,302,750</u>	<u>1,282,702,336</u>

บริษัท เอ็ม ลิงค์ เอเชีย คอร์ปอเรชั่น จำกัด  
(มหาชน) และบริษัทย่อย  
งบแสดงฐานะการเงิน

ส่วนของผู้ถือหุ้น

ทุนเรือนหุ้น

ทุนจดทะเบียน

หุ้นสามัญ 690,000,000 หุ้น มูลค่าหุ้นละ 1.00 บาท

ทุนที่ออกและชำระแล้ว

หุ้นสามัญ 540,000,000 หุ้น มูลค่าหุ้นละ 1.00 บาท

ส่วนเกินมูลค่าหุ้น

กำไร(ขาดทุน)สะสม

จัดสรรแล้ว

ทุนสำรองตามกฎหมาย

ยังไม่ได้จัดสรร

องค์ประกอบอื่นของส่วนของผู้ถือหุ้น

รวมส่วนของผู้ถือหุ้นของบริษัท

ส่วนได้เสียที่ไม่มีอำนาจควบคุม

รวมส่วนของผู้ถือหุ้น

รวมหนี้สินและส่วนของผู้ถือหุ้น

หมายเหตุประกอบงบการเงินเป็นส่วนหนึ่งของงบการเงินนี้

หมายเหตุ	งบการเงินรวม			งบการเงินเฉพาะกิจการ		
	ณ วันที่ 31 ธันวาคม 2555	ณ วันที่ 31 ธันวาคม 2554	ณ วันที่ 1 มกราคม 2554	ณ วันที่ 31 ธันวาคม 2555	ณ วันที่ 31 ธันวาคม 2554	ณ วันที่ 1 มกราคม 2554
	บาท	บาท (ปรับปรุงใหม่)	บาท (ปรับปรุงใหม่)	บาท	บาท (ปรับปรุงใหม่)	บาท (ปรับปรุงใหม่)
	690,000,000	690,000,000	690,000,000	690,000,000	690,000,000	690,000,000
	540,000,000	540,000,000	540,000,000	540,000,000	540,000,000	540,000,000
	494,000,000	494,000,000	494,000,000	494,000,000	494,000,000	494,000,000
	54,000,000	54,000,000	54,000,000	54,000,000	54,000,000	54,000,000
	(940,896,410)	(1,903,128,843)	596,314,591	(948,155,303)	(1,644,696,416)	546,572,795
	-	-	2,473,489	-	-	2,473,489
	147,103,590	(815,128,843)	1,686,788,080	139,844,697	(556,696,416)	1,637,046,284
	691,918	686,780	1,194,930	-	-	-
	147,795,508	(814,442,063)	1,687,983,010	139,844,697	(556,696,416)	1,637,046,284
	1,211,539,604	2,287,197,557	4,396,826,900	1,202,287,320	928,606,334	2,919,748,620

23

บริษัท เอ็ม ลิงค์ เอเชีย คอร์ปอเรชั่น จำกัด  
(มหาชน) และบริษัทย่อย  
**งบกำไรขาดทุนเบ็ดเสร็จ**  
สำหรับปี สิ้นสุดวันที่ 31 ธันวาคม 2555  
และ 2554

หมายเหตุ

รายได้จากการขาย	
รายได้จากการให้เช่า	
<b>รวมรายได้</b>	
ต้นทุนขายสินค้า	
ต้นทุนจากการให้เช่าสินทรัพย์	
<b>รวมต้นทุน</b>	
<b>กำไรขั้นต้น</b>	
รายได้เงินปันผลรับ	
กำไรจากการปรับโครงสร้างหนี้	20
กำไรจากการจำหน่ายเงินลงทุนในบริษัทย่อย	11.2
รายได้อื่น	
ค่าใช้จ่ายในการขาย	
ค่าใช้จ่ายในการบริหาร	
(หนี้สงสัยจะสูญ) รายการโอนกลับ	
(ขาดทุนจากการด้อยค่าเงินลงทุนในบริษัทย่อย)รายการโอนกลับ	11.1
ขาดทุนจากการจำหน่ายเงินลงทุนในบริษัทย่อย	11.2
ขาดทุนจากการด้อยค่าสินทรัพย์เพื่อให้เช่า	13
ต้นทุนทางการเงิน	
<b>กำไร(ขาดทุน)ก่อนภาษีเงินได้</b>	
ค่าใช้จ่ายภาษีเงินได้	25
<b>กำไร(ขาดทุน)สำหรับปีจากการดำเนินงานต่อเนื่อง</b>	
<b>กำไร(ขาดทุน)สำหรับปีจากการดำเนินงานที่ยกเลิก</b>	7
<b>กำไร(ขาดทุน)สำหรับปี</b>	
<b>กำไรขาดทุนเบ็ดเสร็จอื่น</b>	
ผลกำไร(ขาดทุน)จากการวัดมูลค่าเงินลงทุนเพื่อขาย	
<b>กำไรขาดทุนเบ็ดเสร็จอื่น</b>	
<b>กำไรขาดทุนเบ็ดเสร็จรวมสำหรับปี</b>	
<b>การแบ่งปันกำไร (ขาดทุน)</b>	
ส่วนที่เป็นของบริษัทใหญ่	
ส่วนที่เป็นของส่วนได้เสียที่ไม่มีอำนาจควบคุม	
<b>รวม</b>	
<b>การแบ่งปันกำไรขาดทุนเบ็ดเสร็จรวม</b>	
ส่วนที่เป็นของบริษัทใหญ่	
ส่วนที่เป็นของส่วนได้เสียที่ไม่มีอำนาจควบคุม	
<b>รวม</b>	
<b>กำไร(ขาดทุน)ต่อหุ้นขั้นพื้นฐาน</b>	
การดำเนินงานที่ดำเนินอยู่	
การดำเนินงานที่ยกเลิก	
ส่วนที่เป็นของบริษัทใหญ่	



งบการเงินรวม		งบการเงินเฉพาะกิจการ	
2555	2554	2555	2554
บาท	บาท (ปรับปรุงใหม่)	บาท	บาท (ปรับปรุงใหม่)
4,635,843,647	5,979,979,893	4,487,710,590	5,887,588,162
481,030,968	-	-	-
<b>5,116,874,615</b>	<b>5,979,979,893</b>	<b>4,487,710,590</b>	<b>5,887,588,162</b>
(4,309,074,745)	(5,528,226,830)	(4,185,558,403)	(5,461,493,534)
(375,150,739)	-	-	-
<b>(4,684,225,484)</b>	<b>(5,528,226,830)</b>	<b>(4,185,558,403)</b>	<b>(5,461,493,534)</b>
432,649,131	451,753,063	302,152,187	426,094,628
-	-	-	30,074,598
536,760,084	-	536,760,084	-
472,256,682	-	-	-
36,639,146	112,053,622	128,238,920	191,198,141
(60,047,446)	(55,832,913)	(38,315,935)	(41,862,379)
(338,152,123)	(255,047,996)	(296,547,664)	(190,510,634)
7,700,000	6,885,760	2,591,050,273	(2,410,562,785)
-	-	94,286,317	(1,662,269)
-	-	(2,524,303,350)	-
-	(2,548,841,521)	-	-
(125,522,755)	(100,229,754)	(96,779,719)	(86,611,768)
<b>962,282,719</b>	<b>(2,389,259,739)</b>	<b>696,541,113</b>	<b>(2,083,842,468)</b>
(45,148)	(92,993,275)	-	(92,831,074)
962,237,571	(2,482,253,014)	696,541,113	(2,176,673,542)
-	(2,074,102)	-	(2,074,102)
<b>962,237,571</b>	<b>(2,484,327,116)</b>	<b>696,541,113</b>	<b>(2,178,747,644)</b>
-	(2,473,489)	-	(2,473,489)
-	(2,473,489)	-	(2,473,489)
<b>962,237,571</b>	<b>(2,486,800,605)</b>	<b>696,541,113</b>	<b>(2,181,221,133)</b>
962,232,433	(2,484,344,368)		
5,138	17,252		
<b>962,237,571</b>	<b>(2,484,327,116)</b>		
962,232,433	(2,486,817,857)		
5,138	17,252		
<b>962,237,571</b>	<b>(2,486,800,605)</b>		
1.78	(4.60)	1.29	(4.03)
-	-	-	-
<b>1.78</b>	<b>(4.60)</b>	<b>1.29</b>	<b>(4.03)</b>

บริษัท เอ็ม ลิงค์ เอเชีย  
คอร์ปอเรชั่น จำกัด (มหาชน) และ  
บริษัทย่อย

**งบแสดงการ  
เปลี่ยนแปลงส่วน  
ของผู้ถือหุ้น**  
สำหรับปี สิ้นสุดวันที่ 31 ธันวาคม  
2555 และ 2554

ทุนที่ออก  
และชำระแล้ว

	บาท
ยอดคงเหลือ ณ วันที่ 31 ธันวาคม 2553 (ปรับปรุงใหม่)	540,000,000
ปรับปรุงภาวะผูกพันผลประโยชน์พนักงาน	-
เงินปันผลจ่าย	-
กำไรขาดทุนเบ็ดเสร็จรวมสำหรับปี (ปรับปรุงใหม่)	-
ยอดคงเหลือ ณ วันที่ 31 ธันวาคม 2554 (ปรับปรุงใหม่)	540,000,000
กำไรขาดทุนเบ็ดเสร็จรวมสำหรับปี	-
ยอดคงเหลือ ณ วันที่ 31 ธันวาคม 2555	540,000,000

ยอดคงเหลือ ณ วันที่ 31 ธันวาคม 2553 (ปรับปรุงใหม่)  
ปรับปรุงภาวะผูกพันผลประโยชน์พนักงาน  
กำไรขาดทุนเบ็ดเสร็จรวมสำหรับปี (ปรับปรุงใหม่)  
ยอดคงเหลือ ณ วันที่ 31 ธันวาคม 2554 (ปรับปรุงใหม่)  
กำไรขาดทุนเบ็ดเสร็จรวมสำหรับปี  
ยอดคงเหลือ ณ วันที่ 31 ธันวาคม 2555

หมายเหตุประกอบงบการเงินเป็นส่วนหนึ่งของงบการเงินนี้

งบการเงินรวม

ส่วนเกิน มูลค่าหุ้น	กำไร(ขาดทุน)สะสม		องค์ประกอบอื่นของ ส่วนของผู้ถือหุ้น	ส่วนได้เสียที่ไม่มี อำนาจควบคุม	รวม
	จัดสรรแล้ว ทุนสำรองตามกฎหมาย	ยังไม่ได้จัดสรร			
บาท	บาท	บาท	บาท	บาท	บาท
494,000,000	54,000,000	596,314,591	2,473,489	1,194,930	1,687,983,010
-	-	(15,099,066)	-	-	(15,099,066)
-	-	-	-	(525,402)	(525,402)
-	-	(2,484,344,368)	(2,473,489)	17,252	(2,486,800,605)
494,000,000	54,000,000	(1,903,128,843)	-	686,780	(814,442,063)
-	-	962,232,433	-	5,138	962,237,571
494,000,000	54,000,000	(940,896,410)	-	691,918	147,795,508

งบการเงินเฉพาะกิจการ

ทุนที่ออก และชำระแล้ว	ส่วนเกิน มูลค่าหุ้น	กำไร(ขาดทุน)สะสม		องค์ประกอบอื่นของ ส่วนของผู้ถือหุ้น	รวม
		จัดสรรแล้ว ทุนสำรองตามกฎหมาย	ยังไม่ได้จัดสรร		
บาท	บาท	บาท	บาท	บาท	บาท
540,000,000	494,000,000	54,000,000	546,572,795	2,473,489	1,637,046,284
-	-	-	(12,521,567)	-	(12,521,567)
-	-	-	(2,178,747,644)	(2,473,489)	(2,181,221,133)
540,000,000	494,000,000	54,000,000	(1,644,696,416)	-	(556,696,416)
-	-	-	696,541,113	-	696,541,113
540,000,000	494,000,000	54,000,000	(948,155,303)	-	139,844,697

บริษัท เอ็ม ลิงค์ เอเชีย คอร์ปอเรชั่น  
จำกัด (มหาชน) และบริษัทย่อย  
**งบกระแสเงินสด**  
สำหรับปี สิ้นสุดวันที่ 31 ธันวาคม  
2555 และ 2554

กระแสเงินสดจากกิจกรรมดำเนินงาน

กำไร(ขาดทุน)ก่อนภาษีเงินได้

รายการปรับที่กระทบกำไร(ขาดทุน)ก่อนภาษีเงินได้เป็นเงินสดได้รับ(ใช้ไป)  
จากกิจกรรมดำเนินงาน

ค่าเสื่อมราคา

ค่าเสื่อมราคาสินทรัพย์เพื่อให้เช่า

สิทธิการเช่าตัดจ่าย

สินทรัพย์ไม่มีตัวตนตัดจ่าย

ค่าบำรุงรักษาระบบสินทรัพย์เพื่อให้เช่าตัดจ่าย

ค่าใช้จ่ายตัดจ่าย

หนี้สูญ

รายการโอนกลับหนี้สงสัยจะสูญ

หนี้สงสัยจะสูญ-เงินให้กู้ยืมระยะสั้นแก่บริษัทย่อย

ประมาณการรับคืนสินค้า

ขาดทุนจากมูลค่าสินค้าคงเหลือลดลง(โอนกลับ)

ประมาณการต้นทุนสินค้ารับคืน

ภาวะผูกพันผลประโยชน์ของพนักงาน

ขาดทุนจากการด้อยค่าเงินลงทุนในบริษัทย่อย(โอนกลับ)

ขาดทุนจากการด้อยค่าสินทรัพย์เพื่อให้เช่า

ตัดจำหน่ายภาษีเงินได้ถูกหัก ณ ที่จ่าย

(กำไร)ขาดทุนจากการจำหน่ายเงินลงทุนในบริษัทย่อย

(กำไร)ขาดทุนจากการจำหน่ายทรัพย์สิน

ขาดทุนจากการตัดจำหน่ายสินค้าคงเหลือ

ขาดทุนจากการตัดจำหน่ายสินทรัพย์

(กำไร)ขาดทุนจากอัตราแลกเปลี่ยนที่ยังไม่เกิดขึ้น

(กำไร)ขาดทุนจากการจำหน่ายเงินลงทุนเพื่อขาย

กำไรจากการปรับโครงสร้างหนี้

ค่าปรับงานล่าช้า

เงินปันผลรับ

ดอกเบี้ยรับ

ค่าธรรมเนียมในการจัดหาเงินทุน

ดอกเบี้ยจ่าย

ดอกเบี้ยเข้าซื้อตัดจ่าย

กำไรจากกิจกรรมดำเนินงานก่อนการเปลี่ยนแปลงในสินทรัพย์  
และหนี้สินดำเนินงาน

หมายเหตุ	งบการเงินรวม		งบการเงินเฉพาะกิจการ	
	2555	2554	2555	2554
	บาท	บาท (ปรับปรุงใหม่)	บาท	บาท (ปรับปรุงใหม่)
	962,282,719	(2,391,333,841)	696,541,113	(2,085,916,570)
	15,686,696	18,003,897	13,969,606	16,061,023
	176,330,137	-	-	-
	1,284,741	1,284,741	889,049	889,049
	414,151	456,349	357,497	445,543
	22,009,011	-	-	-
	-	3,088,168	-	-
	12,882,215	25,212	12,882,215	25,212
	(7,700,000)	(6,885,760)	(7,700,000)	(6,885,760)
	-	-	(2,583,350,273)	2,417,448,545
	10,886,228	(5,761,814)	10,886,228	(5,761,814)
	(16,504,701)	1,229,760	(16,606,723)	1,175,864
	(9,919,186)	5,197,242	(9,919,186)	5,197,242
	5,511,159	2,286,363	4,756,108	1,842,129
	-	-	(94,286,317)	1,662,269
	-	2,548,841,521	-	-
	1,205,282	-	-	-
	(472,256,682)	-	2,524,303,350	-
	475,524	(2,546,282)	459,702	(2,546,282)
	7,353	1,890,690	7,353	1,890,690
	-	153,985	-	153,683
	30,803	2,120,007	30,803	2,120,007
	-	(2,479,052)	-	(2,479,052)
	(536,760,084)	-	(536,760,084)	-
	100,548,000	-	100,548,000	-
	-	-	-	(30,074,598)
	(4,516,842)	(80,066,004)	(113,793,308)	(161,873,429)
	-	4,438,146	-	3,020,000
	117,809,833	89,012,657	89,121,432	77,554,272
	7,712,805	6,778,951	7,658,287	6,037,496
	<b>387,419,162</b>	<b>195,734,936</b>	<b>99,994,852</b>	<b>239,985,519</b>



บริษัท เอ็ม ลิงค์ เอเชีย คอร์ปอเรชั่น  
จำกัด (มหาชน) และบริษัทย่อย  
**งบกระแสเงินสด**  
สำหรับปี สิ้นสุดวันที่ 31 ธันวาคม  
2555 และ 2554

กระแสเงินสดจากกิจกรรมดำเนินงาน(ต่อ)

สินทรัพย์ดำเนินงาน (เพิ่มขึ้น) ลดลง

ลูกหนี้การค้าและลูกหนี้อื่น

สินค้าคงเหลือ

สินทรัพย์ไม่หมุนเวียนอื่น

หนี้สินดำเนินงานเพิ่มขึ้น (ลดลง)

เจ้าหนี้การค้าและเจ้าหนี้อื่น

หนี้สินไม่หมุนเวียนอื่น

เงินสดรับ(จ่าย)จากกิจกรรมดำเนินงาน

จ่ายค่าภาษีเงินได้

เงินสดสุทธิได้รับ(ใช้ไป)จากกิจกรรมดำเนินงาน

กระแสเงินสดจากกิจกรรมลงทุน

เงินสดรับจากเงินปันผล

เงินสดรับเงินให้กู้ยืมระยะสั้นแก่บริษัทย่อย

เงินสดจ่ายเงินให้กู้ยืมระยะสั้นแก่บริษัทย่อย

เงินสดรับจากเงินลงทุนเพื่อขาย

เงินสดจ่ายลงทุนในเงินลงทุนในบริษัทย่อย

เงินสดรับจากการขายเงินลงทุนในบริษัทย่อย

เงินสดรับในการชดเชยค่าใช้จ่ายจากผู้ซื้อเงินลงทุนในบริษัทย่อย

เงินสดจ่ายในค่าใช้จ่ายในส่วนที่เป็นภาระของผู้ขายเงินลงทุนในบริษัทย่อย

เงินสดจ่ายค่าปรับงานล่าช้าตามสัญญาซื้อขายกิจการ

เงินสดรับจากลูกหนี้ภายใต้สัญญาเช่าการเงินบริษัทย่อย

เงินสดจ่ายซื้อที่ดิน อาคาร และอุปกรณ์

เงินสดรับจากการจำหน่ายที่ดิน อาคาร และอุปกรณ์

เงินสดจ่ายงานสินทรัพย์เพื่อให้เช่า

เงินสดจ่ายซื้อสินทรัพย์ไม่มีตัวตน

เงินสดรับจากการจำหน่ายสินทรัพย์ไม่มีตัวตน

เงินสดจ่ายค่าบำรุงรักษาระบบสินทรัพย์เพื่อให้เช่าจ่ายล่วงหน้า

เพิ่มขึ้น(ลดลง)ในเจ้าหนี้อื่นค่าสินทรัพย์เพื่อให้เช่า

เงินสดจ่ายจากดอกเบี้ยจ่ายที่เป็นต้นทุนงานระหว่างทำเพื่อให้เช่า

เงินสดรับค่าดอกเบี้ย

เงินสดสุทธิได้รับ(ใช้ไป)จากกิจกรรมลงทุน

หมายเหตุ	งบการเงินรวม		งบการเงินเฉพาะกิจการ	
	2555	2554	2555	2554
	บาท	บาท (ปรับปรุงใหม่)	บาท	บาท (ปรับปรุงใหม่)
	(541,444,384)	110,990,939	(40,417,033)	101,092,794
	116,567,484	23,138,214	119,877,605	25,205,330
	25,353	(132,379)	56,394	(1,020,403)
	48,732,250	9,693,043	(31,743,720)	2,945,457
	(30,447)	24,500	-	-
	11,269,418	339,449,253	147,768,098	368,208,697
	(56,967,449)	(86,063,920)	(57,053,277)	(83,879,826)
	<b>(45,698,031)</b>	<b>253,385,333</b>	<b>90,714,821</b>	<b>284,328,871</b>
	-	-	-	30,074,598
	-	-	4,363,832,660	5,000,000
	-	-	(451,404,279)	(628,000,000)
	-	10,363,511	-	10,363,511
	-	-	(3,270,000,000)	-
	1,539,907,748	-	478,000,000	-
	81,691,354	-	-	-
	(12,882,215)	-	-	-
	(100,548,000)	-	(100,548,000)	-
	-	-	95,542,546	42,527,578
	(3,149,090)	(1,203,289)	(3,061,001)	(604,660)
	1,144,221	11,229,109	1,078,402	11,195,466
	-	(267,704,860)	-	-
	-	(829,290)	-	(800,000)
	-	100,000	-	100,000
	(23,497,324)	(8,886,128)	-	-
	(149,964,755)	(95,722,877)	-	-
	-	(97,927,069)	-	-
	4,516,842	80,066,681	106,442,419	156,417,215
	<b>1,337,218,781</b>	<b>(370,514,212)</b>	<b>1,219,882,747</b>	<b>(373,726,292)</b>

บริษัท เอ็ม ลิงค์ เอเชีย คอร์ปอเรชั่น  
จำกัด (มหาชน) และบริษัทย่อย  
**งบกระแสเงินสด**  
สำหรับปี สิ้นสุดวันที่ 31 ธันวาคม  
2555 และ 2554

กระแสเงินสดจากกิจกรรมจัดหาเงิน

เงินสดรับจากเงินกู้ยืมระยะสั้นจากสถาบันการเงิน  
เงินสดจ่ายเงินกู้ยืมระยะสั้นจากสถาบันการเงิน  
เงินสดรับจากเงินกู้ยืมระยะสั้นจากบริษัทย่อย  
เงินสดจ่ายเงินกู้ยืมระยะสั้นจากบริษัทย่อย  
เงินสดรับจากเงินกู้ยืมระยะยาว  
เงินสดจ่ายหนี้สินภายใต้สัญญาปรับโครงสร้างหนี้  
เงินสดจ่ายหนี้สินภายใต้สัญญาเช่าการเงิน  
เงินสดจ่ายเงินปันผลแก่ส่วนได้เสียที่ไม่มีอำนาจควบคุม  
เงินสดจ่ายค่าธรรมเนียมในการจัดหาเงินกู้  
เงินสดจ่ายค่าดอกเบี้ย

เงินสดสุทธิได้รับ(ใช้ไป)จากกิจกรรมจัดหาเงิน

เงินสดและรายการเทียบเท่าเงินสดเพิ่มขึ้น(ลดลง)สุทธิ

เงินสดและรายการเทียบเท่าเงินสดต้นงวด

เงินสดและรายการเทียบเท่าเงินสดปลายงวด

ข้อมูลเพิ่มเติม

เงินสดสุทธิได้มา(ใช้ไป)จากกิจกรรมดำเนินงาน

การดำเนินงานที่ดำเนินอยู่

การดำเนินงานที่ยกเลิก

รวม

เงินสดสุทธิได้มา(ใช้ไป)จากกิจกรรมลงทุน

การดำเนินงานที่ดำเนินอยู่

การดำเนินงานที่ยกเลิก

รวม

เงินสดสุทธิได้มา(ใช้ไป)จากกิจกรรมจัดหาเงิน

การดำเนินงานที่ดำเนินอยู่

การดำเนินงานที่ยกเลิก

รวม

หมายเหตุ	งบการเงินรวม		งบการเงินเฉพาะกิจการ	
	2555	2554	2555	2554
	บาท	บาท (ปรับปรุงใหม่)	บาท	บาท (ปรับปรุงใหม่)
	11,060,000,000	8,849,000,000	11,060,000,000	8,849,000,000
	(11,555,000,000)	(8,764,000,000)	(11,555,000,000)	(8,764,000,000)
	-	-	6,500,000	40,000,000
	-	-	(10,000,000)	(30,000,000)
	-	(6,000,000)	-	-
	(613,895,108)	-	(613,895,108)	-
	(101,381,779)	(51,744,983)	(99,334,607)	(45,471,300)
	-	(525,402)	-	-
	-	(3,020,000)	-	(3,020,000)
	(87,341,353)	(70,428,620)	(88,861,064)	(77,682,034)
	(1,297,618,240)	(46,719,005)	(1,300,590,779)	(31,173,334)
	(6,097,490)	(163,847,884)	10,006,789	(120,570,755)
8	80,271,102	244,118,986	53,471,549	174,042,304
8	74,173,612	80,271,102	63,478,338	53,471,549
	(45,698,031)	251,735,848	90,714,821	282,679,386
	-	1,649,485	-	1,649,485
	(45,698,031)	253,385,333	90,714,821	284,328,871
	1,337,218,781	(380,629,445)	1,219,882,747	(383,841,525)
	-	10,115,233	-	10,115,233
	1,337,218,781	(370,514,212)	1,219,882,747	(373,726,292)
	(1,297,618,240)	(46,719,005)	(1,300,590,779)	(31,173,334)
	-	-	-	-
	(1,297,618,240)	(46,719,005)	(1,300,590,779)	(31,173,334)



บริษัท เอ็ม ลิงค์ เอเชีย คอร์ปอเรชั่น จำกัด (มหาชน)  
และบริษัทย่อย

## หมายเหตุประกอบงบการเงิน

วันที่ 31 ธันวาคม 2555 และ 2554

### 1. ข้อมูลทั่วไป

บริษัทฯ จัดทะเบียนตามประมวลกฎหมายแพ่งและพาณิชย์ เมื่อวันที่ 18 กันยายน 2538 และจดทะเบียนเป็นบริษัทมหาชน เมื่อวันที่ 11 กุมภาพันธ์ 2545 ทะเบียนนิติบุคคลใหม่เลขที่ 010754500021 โดยมีสำนักงานตั้งอยู่เลขที่ 73 ซอยสุขุมวิท 62 อาคารเอ็มลิ่งค์ ชั้น 1 ถนนสุขุมวิท แขวงบางจาก เขตพระโขนง กรุงเทพมหานคร ประเทศไทย

บริษัทฯ ดำเนินธุรกิจจำหน่ายโทรศัพท์เคลื่อนที่พร้อมอุปกรณ์เสริม และบริษัทย่อยดำเนินธุรกิจตัวแทนจำหน่ายโทรศัพท์เคลื่อนที่พร้อมอุปกรณ์เสริมและให้บริการซ่อม ศูนย์จำหน่าย นายหน้า ประมูลงานในภาครัฐและเอกชน พัฒนาและให้บริการโปรแกรมคอมพิวเตอร์ในรูปแบบโมบายเซอร์วิสให้แก่ผู้ผลิตโทรศัพท์เคลื่อนที่และผู้ให้บริการระบบโทรศัพท์เคลื่อนที่ และพัฒนาและให้คำปรึกษาเกี่ยวกับคอมพิวเตอร์

### 2. หลักเกณฑ์ในการจัดทำงบการเงิน

- 2.1 งบการเงินนี้จัดทำขึ้นตามมาตรฐานการรายงานทางการเงินของประเทศไทย รวมถึงการตีความและแนวปฏิบัติทางการบัญชีที่ประกาศใช้โดยสภาวิชาชีพบัญชีในพระบรมราชูปถัมภ์ กฎระเบียบและประกาศคณะกรรมการกำกับหลักทรัพย์และตลาดหลักทรัพย์ที่เกี่ยวข้อง
- 2.2 การจัดรายการในงบการเงินเป็นไปตามประกาศกรมพัฒนาธุรกิจการค้า เรื่อง กำหนดรายการย่อที่ต้องมีในงบการเงิน พ.ศ. 2554 ลงวันที่ 28 กันยายน 2554 ออกตามความในพระราชบัญญัติการบัญชี พ.ศ. 2543
- 2.3 ในการจัดทำงบการเงินเพื่อให้เป็นไปตามมาตรฐานการรายงานทางการเงิน ผู้บริหารของบริษัทฯ ต้องใช้การประมาณและข้อสมมติฐานหลายประการ ซึ่ง มีผลกระทบต่อจำนวนเงินที่เกี่ยวกับรายได้ ค่าใช้จ่ายสินทรัพย์และหนี้สิน และการเปิดเผยข้อมูลเกี่ยวกับสินทรัพย์และหนี้สินที่อาจเกิดขึ้น ซึ่งผลที่เกิดขึ้นจริงอาจแตกต่างไปจากจำนวนที่ได้ประมาณไว้
- 2.4 เพื่อความสะดวกของผู้ใช้งบการเงินรวมและงบการเงินเฉพาะกิจการ จึงได้มีการแปลงงบการเงินเป็นภาษาอังกฤษจากงบการเงินที่จัดทำเป็นภาษาไทย



### 3. หลักเกณฑ์ในการจัดท่างบการเงินรวม

3.1 ในการจัดท่างบการเงินรวม ถือหลักเกณฑ์การรวมเฉพาะบริษัทย่อยที่อยู่ภายใต้การควบคุมของบริษัท เอ็ม ลีจค์ เอเชีย คอร์ปอเรชั่น จำกัด (มหาชน) หลังจากได้ตัดยอดคงเหลือและรายการค้าระหว่างกันแล้ว ณ วันที่ 31 ธันวาคม 2555 และ 2554 บริษัท เอ็ม ลีจค์ เอเชีย คอร์ปอเรชั่น จำกัด (มหาชน) ถือหุ้นในบริษัทย่อยตามอัตราส่วน ดังนี้

ชื่อบริษัท	อัตราร้อยละการถือหุ้น		จัดตั้งขึ้นในประเทศ	ประเภทกิจการ
	ณ วันที่ 31 ธันวาคม 2555	ณ วันที่ 31 ธันวาคม 2554		
บริษัท เทเลแม็กซ์ เอเชีย คอร์ปอเรชั่น จำกัด	99.99	99.99	ประเทศไทย	ตัวแทนจำหน่ายโทรศัพท์เคลื่อนที่พร้อมอุปกรณ์เสริมและให้บริการซ่อม
บริษัท เอ็ม ซีอ็อป โมบาย จำกัด	95.00	95.00	ประเทศไทย	ศูนย์จำหน่าย หน้าหน้าและตัวแทนในลักษณะแฟรนไชส์
บริษัท พอร์ทัลเน็ต จำกัด	-	99.99	ประเทศไทย	ประมูลงานในภาครัฐและเอกชน
บริษัท เอ็ม โซลูชั่น จำกัด	99.97	99.97	ประเทศไทย	พัฒนาและให้บริการโปรแกรมคอมพิวเตอร์ในรูปแบบโมบาย เซอร์วิสให้แก่ผู้ผลิตโทรศัพท์เคลื่อนที่ และผู้ให้บริการระบบโทรศัพท์เคลื่อนที่

- 3.2 รอบระยะเวลาบัญชีของบริษัทย่อย สิ้นสุดวันเดียวกันกับของบริษัท บริษัท เอ็ม ลีจค์ เอเชีย คอร์ปอเรชั่น จำกัด (มหาชน) เงินลงทุนในบริษัทย่อยที่บริษัทฯ ถือหุ้นตั้งแต่ร้อยละ 99.97 ในการจัดท่างบการเงินรวม บริษัทฯ คำนวณเงินลงทุนในบริษัทย่อยดังกล่าวเสมือนหนึ่งถือหุ้นร้อยละ 100
- 3.3 นโยบายการบัญชีของบริษัทย่อยสำหรับรายการที่เหมือนกันจะใช้นโยบายการบัญชีเดียวกันกับบริษัท เอ็ม ลีจค์ เอเชีย คอร์ปอเรชั่น จำกัด (มหาชน)
- 3.4 งบการเงินรวม ได้รวมรายการบัญชีของกิจการค้าร่วมที่บริษัท พอร์ทัลเน็ต จำกัด ซึ่งเป็นบริษัทย่อยเป็นผู้ค้าร่วมตามสัญญาเช่าระบบคอมพิวเตอร์ซอฟต์แวร์สำเร็จรูปสำหรับธุรกิจหลักกับการไฟฟ้าส่วนภูมิภาค (กฟภ.) จนถึงวันที่ 24 สิงหาคม 2555 (วันที่จำหน่ายเงินลงทุน) เนื่องจากมีการขายเงินลงทุนในบริษัท พอร์ทัลเน็ต จำกัด แล้ว

#### 4. มาตรฐานการรายงานทางการเงินใหม่

มาตรฐานการบัญชีใหม่ที่มีผลบังคับใช้สำหรับรอบระยะเวลาบัญชีที่เริ่มต้นในหรือหลังวันที่ 1 มกราคม 2555 มีดังต่อไปนี้

มาตรฐานการบัญชีฉบับที่ 20                      การบัญชีสำหรับเงินอุดหนุนจากรัฐบาล และ การเปิดเผยข้อมูลเกี่ยวกับความช่วยเหลือจากรัฐบาล

มาตรฐานการบัญชีข้างต้นไม่มีผลกระทบต่องบการเงินนี้

#### 5. มาตรฐานการรายงานทางการเงินใหม่ที่ยังไม่มีผลบังคับใช้

มาตรฐานการบัญชีใหม่ มาตรฐานการรายงานทางการเงินใหม่ การตีความมาตรฐานการบัญชีใหม่ และแนวปฏิบัติทางบัญชีที่มีผลบังคับใช้สำหรับรอบระยะเวลาบัญชีที่เริ่มต้นในหรือหลังวันที่ 1 มกราคม 2556 และ 2557 บริษัทฯ ยังไม่ได้นำมาถือปฏิบัติก่อนวันที่มีผลบังคับใช้ มีดังต่อไปนี้

มีผลบังคับใช้ในหรือหลังวันที่ 1 มกราคม 2556

แนวปฏิบัติทางบัญชี	การโอนและการรับโอนสินทรัพย์ทางการเงิน
มาตรฐานการบัญชีฉบับที่ 12	ภาษีเงินได้
มาตรฐานการบัญชีฉบับที่ 20 (ปรับปรุง 2552)	การบัญชีสำหรับเงินอุดหนุนจากรัฐบาล และการเปิดเผยข้อมูลเกี่ยวกับความช่วยเหลือจากรัฐบาล
มาตรฐานการบัญชีฉบับที่ 21 (ปรับปรุง 2552)	ผลกระทบจากการเปลี่ยนแปลงของอัตราแลกเปลี่ยนเงินตราต่างประเทศ
มาตรฐานการรายงานทางการเงินฉบับที่ 8	ส่วนงานดำเนินงาน
การตีความมาตรฐานการบัญชีฉบับที่ 10	ความช่วยเหลือจากรัฐบาล-กรณีที่ไม่มีความเกี่ยวข้องอย่างเฉพาะเจาะจงกับกิจกรรมดำเนินงาน
การตีความมาตรฐานการบัญชีฉบับที่ 21	ภาษีเงินได้ – การได้รับประโยชน์จากสินทรัพย์ที่ไม่ได้คิดค่าเสื่อมราคาใหม่ที่ราคาใหม่
การตีความมาตรฐานการบัญชีฉบับที่ 25	ภาษีเงินได้ – การเปลี่ยนแปลงสถานภาพทางภาษีของกิจการหรือของผู้ถือหุ้น

มาตรฐานการบัญชีที่มีผลบังคับใช้ 1 มกราคม 2557

การตีความมาตรฐานการรายงานทางการเงินฉบับที่ 4	การประเมินว่าข้อตกลงประกอบด้วยสัญญาเช่าหรือไม่
การตีความมาตรฐานการรายงานทางการเงินฉบับที่ 12	ข้อตกลงสัมปทานบริการ
การตีความมาตรฐานการรายงานทางการเงินฉบับที่ 13	โปรแกรมสิทธิพิเศษแก่ลูกค้า
การตีความมาตรฐานการบัญชีฉบับที่ 29	การเปิดเผยข้อมูลของข้อตกลงสัมปทานบริการ

ฝ่ายบริหารของบริษัทฯ เชื่อว่ามาตรฐานการรายงานทางการเงินข้างต้นจะไม่มีผลกระทบต่องบการเงินเมื่อนำมาถือปฏิบัติ ยกเว้น มาตรฐานการบัญชี ฉบับที่ 12 เรื่อง ภาษีเงินได้ที่กำหนดให้บริษัทฯ ต้องระบุผลแตกต่างชั่วคราวที่เกิดจากความแตกต่างของมูลค่าสินทรัพย์และหนี้สินระหว่างเกณฑ์ทางบัญชีและภาษีอากร เพื่อรับรู้ผลกระทบทางภาษีเป็นสินทรัพย์หรือหนี้สินภาษีเงินได้รอการตัดบัญชีตามหลักเกณฑ์ที่กำหนด ซึ่งปัจจุบัน ฝ่ายบริหารของบริษัทฯ อยู่ระหว่างการประเมินผลกระทบที่อาจมีต่องบการเงินในงวดที่เริ่มนำมาตรฐานการบัญชีดังกล่าวมาถือปฏิบัติ

## 6. สรุปนโยบายการบัญชีที่สำคัญ

- 6.1 เกณฑ์การวัดมูลค่าที่ใช้จัดทางการเงิน  
เกณฑ์การวัดมูลค่าที่ใช้จัดทางการเงิน คือ เกณฑ์ราคาทุนเดิม โดยใช้ร่วมกับเกณฑ์อื่นๆ สำหรับสินทรัพย์และหนี้สินบางประเภทที่มีการใช้เกณฑ์การวัดมูลค่าอื่นได้เปิดเผยเกณฑ์การวัดมูลค่าที่ใช้ในนโยบายการบัญชีที่เกี่ยวข้อง
- 6.2 รายการที่เป็นเงินตราต่างประเทศ  
รายการที่เป็นเงินตราต่างประเทศบันทึกบัญชีเป็นเงินบาท โดยแปลงค่าด้วยอัตราแลกเปลี่ยน ณ วันที่เกิดรายการ ส่วนยอดคงเหลือของสินทรัพย์และหนี้สินที่เป็นเงินตราต่างประเทศซึ่งคงเหลืออยู่ ณ วันสิ้นงวด จะแปลงค่าด้วยอัตราแลกเปลี่ยน ณ วันสิ้นงวดนั้น กำไรหรือขาดทุนที่เกิดจากการแปลงค่าดังกล่าวถือเป็นรายได้หรือค่าใช้จ่ายในงบกำไรขาดทุนเบ็ดเสร็จ
- 6.3 เครื่องมือทางการเงิน  
เครื่องมือทางการเงิน สินทรัพย์ทางการเงินที่แสดงในงบแสดงฐานะการเงินประกอบด้วยเงินสดและเงินฝากธนาคาร เงินลงทุน ลูกหนี้การค้าและลูกหนี้อื่น หนี้สินทางการเงินที่แสดงในงบแสดงฐานะการเงินประกอบด้วย เจ้าหนี้การค้าและเจ้าหนี้อื่น และเงินกู้ยืม ซึ่งนโยบายการบัญชีเฉพาะสำหรับรายการแต่ละรายการได้เปิดเผยแยกไว้แต่ละหัวข้อที่เกี่ยวข้อง
- 6.4 เงินสดและรายการเทียบเท่าเงินสด  
เงินสดและรายการเทียบเท่าเงินสดรวมเงินฝากธนาคารประเภทออมทรัพย์ กระแสรายวันและประจำไม่เกิน 3 เดือน ที่ไม่ติดภาระค้ำประกัน
- 6.5 ลูกหนี้การค้าและลูกหนี้อื่น  
ลูกหนี้การค้าและลูกหนี้อื่นแสดงตามมูลค่าสุทธิที่จะได้รับ
- 6.6 สินค้าคงเหลือ  
สินค้าคงเหลือบันทึกตามราคาทุนหรือมูลค่าสุทธิที่จะได้รับแล้วแต่อย่างใดจะต่ำกว่า โดยราคาทุนของสินค้าคำนวณตามวิธีถัวเฉลี่ยเคลื่อนที่
- 6.7 เงินลงทุนเพื่อขาย  
เงินลงทุนในหน่วยลงทุนที่อยู่ในความต้องการของตลาดซึ่งแสดงตามมูลค่ายุติธรรม ซึ่งมูลค่ายุติธรรมของหน่วยลงทุนเป็นราคาประกาศจากกองทุน ณ วันที่ในงบแสดงฐานะการเงิน บริษัทฯ รับรู้การเปลี่ยนแปลงมูลค่าของเงินลงทุนเป็นรายการแยกต่างหากในส่วนของผู้ถือหุ้นและจะบันทึกในงบกำไรขาดทุนเบ็ดเสร็จเมื่อบริษัทได้จำหน่ายเงินลงทุนนั้นไปแล้ว หรือเงินลงทุนเกิดการด้อยค่า
- 6.8 เงินลงทุนในบริษัทย่อย  
ตามงบการเงินเฉพาะกิจการเงินลงทุนในบริษัทย่อยบันทึกบัญชีตามวิธีราคาทุน หลังหักค่าเผื่อการด้อยค่าของเงินลงทุน
- 6.9 ที่ดิน อาคาร อุปกรณ์  
ที่ดิน ณ วันเริ่มรายการบันทึกตามราคาทุน ส่วนอาคารและอุปกรณ์ ณ วันเริ่มรายการบันทึกในราคาทุนหักด้วยค่าเสื่อมราคาและคำนวณค่าเสื่อมราคาโดยวิธีเส้นตรงตามอายุการใช้งานโดยประมาณดังนี้
- |   |       |
|---|-------|
| • อาคาร   | 20 ปี |
| • ส่วนปรับปรุงที่ดิน  | 5 ปี  |
| • อุปกรณ์คอมพิวเตอร์  | 3 ปี  |
| • เครื่องใช้สำนักงาน เครื่องมือ<br>เครื่องตกแต่ง และติดตั้ง | 5 ปี  |
| • ยานพาหนะ  | 5 ปี  |
- กำไรหรือขาดทุนจากการจำหน่ายที่ดิน อาคารและอุปกรณ์ คำนวณจากผลต่างระหว่างเงินสดรับสุทธิกับราคาตามบัญชีและรับรู้เป็นรายได้อื่น หรือค่าใช้จ่ายอื่นในงบกำไรขาดทุน
- 6.10 สินทรัพย์ไม่มีตัวตน  
สินทรัพย์ไม่มีตัวตนประเภทระบบพัฒนาโปรแกรมคอมพิวเตอร์แสดงในราคาทุน ณ วันเริ่มรายการหักค่าตัดจำหน่ายสะสม ค่าตัดจำหน่ายคำนวณโดยวิธีเส้นตรงตามอายุการให้ประโยชน์โดยประมาณ 5 ปี  
กลุ่มบริษัทคิดค่าตัดจำหน่ายของสินทรัพย์ไม่มีตัวตนที่มีอายุการให้ประโยชน์ทราบได้แน่นอนอย่างมีระบบตลอดอายุการให้

ประโยชน์ของสินทรัพย์นั้นและจะทบทวนระยะเวลาการตัดจำหน่ายและวิธีการตัดจำหน่ายของสินทรัพย์ไม่มีตัวตนที่มีอายุการให้ประโยชน์ทราบแน่นอนทุกสิ้นปีเป็นอย่างน้อย ค่าตัดจำหน่ายรับรู้เป็นค่าใช้จ่ายในงบกำไรขาดทุนเบ็ดเสร็จ

6.11 ต้นทุนการกู้ยืม

ต้นทุนการกู้ยืมประกอบด้วย ดอกเบี้ยจ่ายที่เกิดจากเงินกู้ยืมที่นำไปใช้ในการติดตั้งและพัฒนาสินทรัพย์เพื่อให้เข้าได้นำไปรวมเป็นราคาทุนของสินทรัพย์ดังกล่าว จนกว่าสินทรัพย์เพื่อให้เข้าจะอยู่ในสภาพพร้อมที่จะใช้ได้ตามประสงค์

6.12 สิทธิอาคารเช่า

กลุ่มบริษัทฯ บันทึกตามราคาทุนหักด้วยสิทธิการเช่าตัดจ่ายสะสม โดยสิทธิการเช่าตัดจ่ายตามระยะเวลาของสัญญาเช่าแต่ละสัญญา

6.13 การด้อยค่า

มูลค่าตามบัญชีของสินทรัพย์ได้รับการประเมิน ณ ทุกวันสิ้นรอบระยะเวลารายงานว่ามีข้อบ่งชี้ของการด้อยค่าเกิดขึ้นหรือไม่ ในกรณีที่มีข้อบ่งชี้ จะทำการประมาณมูลค่าที่คาดว่าจะได้รับคืนของสินทรัพย์นั้นหรือหน่วยสินทรัพย์ที่ก่อให้เกิดเงินสดที่มีสินทรัพย์ที่กำลังพิจารณานั้นรวมอยู่โดยรับรู้ผลขาดทุนจากการด้อยค่าเมื่อมูลค่าที่คาดว่าจะได้รับคืนต่ำกว่ามูลค่าตามบัญชีของสินทรัพย์หรือหน่วยสินทรัพย์ที่ก่อให้เกิดเงินสดนั้น

การคำนวณมูลค่าที่คาดว่าจะได้รับคืน

- มูลค่าที่คาดว่าจะได้รับคืน หมายถึง มูลค่ายุติธรรมหักต้นทุนในการขายของสินทรัพย์หรือหน่วยสินทรัพย์ที่ก่อให้เกิดเงินสดหรือมูลค่าจากการใช้ของสินทรัพย์นั้น แล้วแต่จำนวนใดจะสูงกว่า
- ในการประเมินมูลค่าจากการใช้ของสินทรัพย์ ประมาณการกระแสเงินสดในอนาคตที่คาดว่าจะได้รับจากสินทรัพย์จะถูกคิดลดเป็นมูลค่าปัจจุบันโดยใช้อัตราคิดลดที่เป็นอัตราก่อนภาษีเงินได้ที่สะท้อนมูลค่าที่อาจประเมินได้ในตลาดปัจจุบันซึ่งแปรไปตามเวลาและความเสี่ยงที่มีต่อสินทรัพย์
- สินทรัพย์ที่ไม่ก่อให้เกิดเงินสดซึ่งส่วนใหญ่เป็นหน่วยอิสระแยกจากสินทรัพย์อื่น ๆ จะพิจารณามูลค่าที่คาดว่าจะได้รับคืนให้สอดคล้องกับหน่วยสินทรัพย์ที่ก่อให้เกิดเงินสดที่สินทรัพย์นั้นมีความเกี่ยวข้องด้วย

การกลับรายการผลขาดทุนจากการด้อยค่า

- ผลขาดทุนจากการด้อยค่าของสินทรัพย์ที่ไม่ใช่ค่าความนิยมที่รับรู้ในงวดก่อนจะถูกกลับรายการ หากประมาณการที่ใช้ในการกำหนดมูลค่าที่คาดว่าจะได้รับคืนได้เปลี่ยนแปลงไปภายหลังการรับรู้ผลขาดทุนจากการด้อยค่าครั้งล่าสุดแล้ว เพียงเพื่อให้มูลค่าตามบัญชีของสินทรัพย์ไม่เกินกว่ามูลค่าตามบัญชีที่ควรเป็น (สุทธิจากค่าเสื่อมราคาหรือค่าตัดจำหน่าย) หากไม่เคยรับรู้ผลขาดทุนจากการด้อยค่าของสินทรัพย์นั้นมาก่อน
- การกลับรายการผลขาดทุนจากการด้อยค่าจะถูกรับรู้เป็นรายได้ในกำไรหรือขาดทุนทันที

6.14 เจ้าหนี้การค้าและเจ้าหนี้อื่น

เจ้าหนี้การค้าและเจ้าหนี้อื่นแสดงด้วยราคาทุน

6.15 สัญญาเช่าการเงิน

- กรณีกลุ่มบริษัทเป็นผู้เช่า

สัญญาเช่าระยะยาวเพื่อเช่าสินทรัพย์โดยที่ความเสี่ยงและผลตอบแทนของความเป็นเจ้าของส่วนใหญ่ได้โอนไปให้กับผู้เช่าถือเป็นสัญญาเช่าการเงิน สัญญาเช่าการเงินจะบันทึกเป็นรายจ่ายฝ่ายทุนด้วยมูลค่ายุติธรรมของสินทรัพย์ที่เช่า หรือมูลค่าปัจจุบันของจำนวนเงินที่ต้องจ่ายตามสัญญาเช่าแล้วแต่มูลค่าใดจะต่ำกว่า โดยจำนวนเงินที่ต้องจ่ายจะบันทึกส่วนระหว่างหนี้สินและค่าใช้จ่ายทางการเงินเพื่อให้ได้อัตราดอกเบี้ยคงที่ต่อหนี้สินคงค้างอยู่โดยพิจารณาแยกแต่ละสัญญา ภาวะผูกพันตามสัญญาเช่าหักค่าใช้จ่ายทางการเงินจะบันทึกเป็นหนี้สินระยะยาว ส่วนดอกเบี้ยจ่ายจะบันทึกในงบกำไรขาดทุนตลอดอายุของสัญญาเช่า สินทรัพย์ที่ได้มาตามสัญญาเช่าการเงินจะคิดค่าเสื่อมราคาตามอายุการใช้งานโดยประมาณของสินทรัพย์ที่เช่า แต่หากมีความไม่แน่นอนในสิทธิการเป็นเจ้าของเมื่อสัญญาสิ้นสุด จะคำนวณค่าเสื่อมราคาตามอายุการใช้งานของสินทรัพย์ที่เช่าหรืออายุของสัญญาเช่าแล้วแต่ระยะเวลาใดจะต่ำกว่า

สัญญาเช่าระยะยาวเพื่อเช่าสินทรัพย์โดยที่ความเสี่ยงและผลตอบแทนของความเป็นเจ้าของส่วนใหญ่ตกอยู่กับผู้ให้เช่าจะจัดเป็นสัญญาเช่าดำเนินงาน เงินที่ต้องจ่ายภายใต้สัญญาเช่าดำเนินงาน (สุทธิจากสิ่งตอบแทนงูใจที่ได้รับจากผู้ให้เช่า) จะบันทึกในงบกำไรขาดทุนโดยใช้วิธีเส้นตรงตลอดอายุสัญญาเช่านั้น

ค่าใช้จ่ายที่เกิดขึ้นจากการยกเลิกสัญญาเช่าดำเนินงานก่อนหมดอายุการเช่า เช่น เบี้ยปรับที่ต้องจ่ายให้กับผู้ให้เช่าจะบันทึกเป็นค่าใช้จ่ายในรอบระยะเวลาบัญชีที่การยกเลิกนั้นเกิดขึ้น

- กรณีกลุ่มบริษัทเป็นผู้ให้เช่า

สัญญาเช่าที่ความเสี่ยงและผลตอบแทนของความเป็นเจ้าของส่วนใหญ่ได้โอนไปให้ผู้เช่าถือเป็นสัญญาเช่าการเงิน บริษัทจะบันทึกลูกหนี้ตามสัญญาเช่าการเงินด้วยจำนวนเงินลงทุนสุทธิ รายได้จากสัญญาเช่าการเงินจะรับรู้ตามวิธีอัตราดอกเบี้ยที่แท้จริงตามระยะเวลาของสัญญาเช่า

#### 6.16 ผลประโยชน์พนักงาน

ผลประโยชน์ระยะสั้น

- กลุ่มบริษัทบันทึกเงินเดือน ค่าจ้าง โบนัส และเงินสมทบกองทุนประกันสังคมเป็นค่าใช้จ่าย เมื่อเกิดรายการ

ผลประโยชน์ระยะยาว

- กลุ่มบริษัทรับรู้ผลประโยชน์พนักงานหลังการเลิกจ้างหรือเกษียณอายุเพื่อจ่ายให้แก่พนักงานตามกฎหมายแรงงานของประเทศไทย กลุ่มบริษัทรับรู้ภาระหนี้สินผลประโยชน์พนักงานคำนวณ โดยฝ่ายบริหารของกลุ่มบริษัทตามหลักคณิตศาสตร์ประกันภัย ซึ่งประมาณการจากมูลค่าปัจจุบันของกระแสเงินสดที่คาดว่าจะต้องจ่ายในอนาคตคิดลดด้วยอัตราดอกเบี้ยของพันธบัตรรัฐบาลที่ครบกำหนดในเวลาใกล้เคียงกับกำหนดชำระของหนี้สินดังกล่าว กระแสเงินสดที่คาดว่าจะต้องจ่ายในอนาคตประมาณการจากเงินเดือนพนักงาน อัตราการลาออก อายุงาน และปัจจัยอื่น กลุ่มบริษัทบันทึกประมาณการหนี้สินผลประโยชน์ของพนักงานเป็นหนี้สินไม่หมุนเวียน ทั้งนี้ค่าใช้จ่ายที่เกี่ยวข้องกับผลประโยชน์พนักงานจะรับรู้ในงบกำไรขาดทุนเบ็ดเสร็จเพื่อกระจายต้นทุนดังกล่าวตลอดระยะเวลาของการจ้างงาน

#### 6.17 ประมาณการหนี้สิน

กลุ่มบริษัท จะบันทึกประมาณการหนี้สินเมื่อมีความเป็นไปได้ค่อนข้างแน่ของการเกิดภาระผูกพันในปัจจุบันตามกฎหมายหรือจากการอนุমানอันเป็นผลสืบเนื่องมาจากเหตุการณ์ในอดีต ภาระผูกพันดังกล่าวคาดว่าจะส่งผลให้ต้องเกิดการไหลออกของทรัพยากรเพื่อชำระภาระผูกพันและจำนวนที่ต้องจ่ายสามารถประมาณการได้อย่างน่าเชื่อถือ รายจ่ายที่จะได้รับคืนบันทึกเป็นสินทรัพย์แยกต่างหากก็ต่อเมื่อการได้รับคืนคาดว่าจะได้รับอย่างแน่นอนเมื่อได้จ่ายชำระประมาณการหนี้สินไปแล้ว

#### 6.18 การรับรู้รายได้

- รายได้จากการขายรับรู้เมื่อส่งมอบสินค้า
- รายได้จากการให้บริการรับรู้เมื่อให้บริการเสร็จ
- รายได้ค่าสนับสนุนการขาย รับรู้รายได้ตามวันที่ในใบลดหนี้ที่ได้รับจากผู้ขาย
- รายได้ค่าที่ปรึกษา รับรู้รายได้เมื่อให้บริการเสร็จ
- ดอกเบี้ยรับ รับรู้ตามระยะเวลาพึงรับ โดยคำนวณจากยอดเงินต้นคงค้าง

#### 6.19 ค่าใช้จ่าย

ค่าใช้จ่ายรับรู้ตามเกณฑ์คงค้าง

#### 6.20 ภาษีเงินได้

ค่าใช้จ่ายภาษีเงินได้รับรู้เป็นค่าใช้จ่ายในกำไรหรือขาดทุนตามภาษีเงินได้ที่ต้องชำระโดยใช้อัตราภาษีเงินได้ที่ประกาศใช้ ณ วันสิ้นรอบระยะเวลารายงาน

#### 6.21 กำไร(ขาดทุน) ต่อหุ้น

กำไร(ขาดทุน) ต่อหุ้นขั้นพื้นฐาน คำนวณโดยการหารกำไร(ขาดทุน)สุทธิประจำงวด ด้วยจำนวนหุ้นสามัญที่ออกและเรียกชำระแล้วแล้วเฉลี่ยถ่วงน้ำหนัก ซึ่งไม่ได้คำนวณกำไร(ขาดทุน)ต่อหุ้นปรับลดเนื่องจากไม่มีหุ้นสามัญเทียบเท่า

#### 6.22 การใช้ดุลยพินิจและประมาณการทางบัญชีที่สำคัญ

ในการจัดทำงบการเงินตามมาตรฐานการรายงานทางการเงิน ฝ่ายบริหารจำเป็นต้องใช้ดุลยพินิจและการประมาณการในเรื่องที่มีความไม่แน่นอนเสมอ การใช้ดุลยพินิจและการประมาณการดังกล่าวนี้ส่งผลกระทบต่อจำนวนเงินที่แสดงในงบการเงินและต่อข้อมูลที่แสดงในหมายเหตุประกอบงบการเงิน ผลที่เกิดขึ้นจริงอาจแตกต่างไปจากจำนวนที่ประมาณการไว้ การใช้ดุลยพินิจและการประมาณการที่สำคัญมีดังนี้

- สัญญาเช่า

ในการพิจารณาประเภทของสัญญาเช่าว่าเป็นสัญญาเช่าดำเนินงานหรือสัญญาเช่าทางการเงิน ฝ่ายบริหารได้ใช้ดุลยพินิจในการประเมินเงื่อนไขและรายละเอียดของสัญญาเพื่อพิจารณาว่าบริษัทและบริษัทย่อยได้โอนหรือรับโอนความเสี่ยงและผลประโยชน์ในสินทรัพย์ที่เช่าดังกล่าวแล้วหรือไม่

- ค่าเผื่อหนี้สงสัยจะสูญของลูกหนี้การค้าและลูกหนี้อื่น

ในการประมาณค่าเผื่อหนี้สงสัยจะสูญของลูกหนี้การค้าและลูกหนี้อื่น ฝ่ายบริหารจำเป็นต้องใช้ดุลยพินิจในการประมาณการผลขาดทุนที่คาดว่าจะเกิดขึ้นจากลูกหนี้แต่ละราย โดยคำนึงถึงประสบการณ์การเก็บเงินในอดีต อายุของหนี้ที่ค้างค้างและสถานะเศรษฐกิจที่เป็นอยู่ในขณะนั้น เป็นต้น

- ประมาณการรับคืนสินค้า

ประมาณการรับคืนสินค้า คำนวณยอดขายสินค้าที่ลูกค้าสามารถคืนสินค้าได้

- การปรับลดสินค้าคงเหลือเป็นมูลค่าสุทธิที่จะได้รับ

ในการประมาณรายการปรับลดสินค้าคงเหลือเป็นมูลค่าสุทธิที่จะได้รับ ฝ่ายบริหารได้ใช้ดุลยพินิจในการประมาณมูลค่าสุทธิที่จะได้รับของสินค้าคงเหลือ โดยจำนวนเงินที่คาดว่าจะได้รับจากสินค้าคงเหลือพิจารณาจากการเปลี่ยนแปลงของราคาขายหรือต้นทุนที่เกี่ยวข้องโดยตรงกับเหตุการณ์ที่เกิดขึ้นภายหลังรอบระยะเวลารายงาน

- ค่าเผื่อมูลค่าสินค้าลดลงในสินค้าเสื่อมสภาพและสินค้าไม่เคลื่อนไหว

ค่าเผื่อมูลค่าสินค้าลดลงในสินค้าเสื่อมสภาพและสินค้าไม่เคลื่อนไหว ประมาณการจากสินค้าแต่ละชนิดที่เสื่อมสภาพ และสินค้าไม่เคลื่อนไหว

- ประมาณการต้นทุนสินค้ารับคืน

ประมาณการต้นทุนสินค้ารับคืน คำนวณจากอัตราต้นทุนขายสินค้าโดยเฉลี่ยคูณกับยอดขายสินค้าที่ลูกค้าสามารถคืนสินค้าได้

- เงินลงทุนในบริษัทย่อยและค่าเผื่อการด้อยค่า

ฝ่ายบริหารจำเป็นต้องสอบทานการด้อยค่าเงินลงทุนในบริษัทย่อย และบันทึกขาดทุนจากการด้อยค่าหากคาดว่ามูลค่าที่คาดว่าจะได้รับคือน้อยกว่ามูลค่าเงินลงทุน และการใช้ดุลยพินิจว่ามูลค่าเงินลงทุนดังกล่าวได้ลดลงอย่างมีสาระสำคัญและเป็นการถาวรหรือไม่

- ที่ดิน อาคารและอุปกรณ์และค่าเสื่อมราคา

ในการคำนวณค่าเสื่อมราคาของอาคารและอุปกรณ์ ฝ่ายบริหารจำเป็นต้องทำการประมาณอายุการให้ประโยชน์และมูลค่าคงเหลือเมื่อเลิกใช้งานของอาคารและอุปกรณ์ และต้องทบทวนอายุการให้ประโยชน์และมูลค่าคงเหลือใหม่หากมีการเปลี่ยนแปลงเกิดขึ้น

นอกจากนี้ฝ่ายบริหารจำเป็นต้องสอบทานการด้อยค่าของที่ดิน อาคารและอุปกรณ์ในแต่ละช่วงเวลาและบันทึกขาดทุนจากการด้อยค่าหากคาดว่ามูลค่าที่คาดว่าจะได้รับคือน้อยกว่ามูลค่าตามบัญชีของสินทรัพย์นั้น ในการนี้ฝ่ายบริหารจำเป็นต้องใช้ดุลยพินิจที่เกี่ยวข้องกับการคาดการณ์รายได้และค่าใช้จ่ายในอนาคตซึ่งเกี่ยวข้องกับสินทรัพย์นั้น

- ผลประโยชน์หลังออกจากงานของพนักงานตามโครงการผลประโยชน์

หนี้สินตามโครงการผลประโยชน์หลังออกจากงานของพนักงานประมาณขึ้นตามหลักคณิตศาสตร์ประกันภัย ซึ่งต้องอาศัยข้อสมมติฐานต่างๆ ในการประมาณการ เช่น อัตราคิดลดจำนวนเงินเดือนที่คาดว่าจะเพิ่มขึ้นในอนาคต อัตราฆณะและปัจจัยที่เกี่ยวข้องในเชิงประชากรศาสตร์ เป็นต้น ในการกำหนดอัตราคิดลดฝ่ายบริหารได้พิจารณาถึงอัตราดอกเบี้ยที่สะท้อนถึงสภาพการณ์ทางเศรษฐกิจในปัจจุบัน ส่วนอัตราฆณะใช้ข้อมูลตารางอัตราฆณะที่เปิดเผยทั่วไปในประเทศ อย่างไรก็ตามผลประโยชน์หลังการเลิกจ้างงานที่เกิดขึ้นจริงนั้นอาจแตกต่างไปจากที่ประมาณไว้



## 7. รายละเอียดการดำเนินงานที่ยกเลิก

รายละเอียดงบกำไรขาดทุนเบ็ดเสร็จของการดำเนินงานที่ยกเลิก สำหรับปี สิ้นสุด วันที่ 31 ธันวาคม 2554 เป็นการนำเสนอข้อมูลที่เกิดขึ้นโดยตรงของส่วนงานธุรกิจส่วนจำหน่ายศูนย์บริการซ่อมอุปกรณ์ โดยไม่มีการนำค่าใช้จ่ายส่วนกลางมาป็นส่วน โดยมีรายละเอียดดังนี้

	งบการเงินรวม/งบการเงินเฉพาะกิจการสำหรับปี	
	สิ้นสุดวันที่	
	31 ธันวาคม 2555	31 ธันวาคม 2554
	บาท	บาท
รายได้จากการขาย	-	18,884,012
รายได้จากการบริการ	-	21,332,135
ต้นทุนขาย	-	(16,284,178)
ต้นทุนบริการ	-	(14,048,695)
<b>กำไร(ขาดทุน)ขั้นต้น</b>	-	<b>9,883,274</b>
รายได้อื่น	-	8,406,449
ค่าใช้จ่ายในการขาย	-	(583,389)
ค่าใช้จ่ายในการบริหาร	-	(19,780,436)
<b>กำไร(ขาดทุน)ก่อนภาษีเงินได้</b>	-	<b>(2,074,102)</b>
ค่าใช้จ่ายภาษีเงินได้	-	-
<b>กำไร(ขาดทุน)สำหรับปี</b>	-	<b>(2,074,102)</b>

## 8. เงินสดและรายการเทียบเท่าเงินสด

ประกอบด้วย

	งบการเงินรวม		งบการเงินเฉพาะกิจการ	
	ณ วันที่	ณ วันที่	ณ วันที่	ณ วันที่
	31 ธันวาคม 2555	31 ธันวาคม 2554	31 ธันวาคม 2555	31 ธันวาคม 2554
	บาท	บาท	บาท	บาท
เงินสด	486,496	932,133	1,928	20,000
เงินฝากธนาคารกระแสรายวัน	(2,251,376)	(1,552,279)	(2,178,353)	(1,689,755)
เงินฝากธนาคารออมทรัพย์	75,938,492	80,891,248	65,654,763	55,141,304
<b>รวม</b>	<b>74,173,612</b>	<b>80,271,102</b>	<b>63,478,338</b>	<b>53,471,549</b>

### 9. ลูกหนี้การค้าและลูกหนี้อื่น – สุทธิ

ประกอบด้วย

	งบการเงินรวม		งบการเงินเฉพาะกิจการ	
	ณ วันที่ 31 ธันวาคม 2555	ณ วันที่ 31 ธันวาคม 2554	ณ วันที่ 31 ธันวาคม 2555	ณ วันที่ 31 ธันวาคม 2554
	บาท	บาท	บาท	บาท
ตัวเงินรับ	9,261,664	5,090	9,261,664	-
ลูกหนี้การค้าในประเทศ	236,786,352	180,715,708	235,289,616	186,266,668
หัก ค่าเผื่อหนี้สงสัยจะสูญ	(2,270,910)	(9,970,910)	(1,086,707)	(8,786,707)
ประมาณการรับคืนสินค้า	(36,178,253)	(25,292,025)	(36,178,253)	(25,292,025)
ใบลดหนี้ลูกหนี้ยังไม่มีนำมาใช้	(2,897,659)	(3,117,205)	(3,043,534)	(8,305,318)
ลูกหนี้การค้าและตัวเงินรับ - สุทธิ	204,701,194	142,340,658	204,242,786	143,882,618
ลูกหนี้อื่น	532,396,890	158,286,997	522,105,570	132,814,410
สุทธิ	737,098,084	300,627,655	726,348,356	276,697,028

ลูกหนี้การค้าและตัวเงินรับ แยกตามอายุได้ดังนี้

	งบการเงินรวม		งบการเงินเฉพาะกิจการ	
	ณ วันที่ 31 ธันวาคม 2555	ณ วันที่ 31 ธันวาคม 2554	ณ วันที่ 31 ธันวาคม 2555	ณ วันที่ 31 ธันวาคม 2554
	บาท	บาท	บาท	บาท
ลูกหนี้การค้าและตัวเงินรับที่อยู่ใน				
กำหนดชำระ	196,014,541	118,625,895	196,330,117	125,619,409
ลูกหนี้การค้าและตัวเงินรับที่เกินกำหนดชำระ				
1 – 60 วัน	43,502,614	41,356,466	42,874,504	41,101,926
61 – 120 วัน	1,186,839	6,644,086	1,186,839	6,635,186
มากกว่า 120 วัน	5,344,022	14,094,351	4,159,820	12,910,147
รวม	246,048,016	180,720,798	244,551,280	186,266,668
หัก ค่าเผื่อหนี้สงสัยจะสูญ	(2,270,910)	(9,970,910)	(1,086,707)	(8,786,707)

	งบการเงินรวม		งบการเงินเฉพาะกิจการ	
	ณ วันที่ 31 ธันวาคม 2555	ณ วันที่ 31 ธันวาคม 2554	ณ วันที่ 31 ธันวาคม 2555	ณ วันที่ 31 ธันวาคม 2554
	บาท	บาท	บาท	บาท
ประมาณการรับคืนสินค้า	(36,178,253)	(25,292,025)	(36,178,253)	(25,292,025)
ใบลดหนี้ลูกหนี้ยังไม่มีนำมาใช้	(2,897,659)	(3,117,205)	(3,043,534)	(8,305,318)
<b>สุทธิ</b>	<b>204,701,194</b>	<b>142,340,658</b>	<b>204,242,786</b>	<b>143,882,618</b>

ลูกหนี้อื่น ณ วันที่ 31 ธันวาคม 2555 และ 2554 ประกอบด้วย

	งบการเงินรวม		งบการเงินเฉพาะกิจการ	
	ณ วันที่ 31 ธันวาคม 2555	ณ วันที่ 31 ธันวาคม 2554	ณ วันที่ 31 ธันวาคม 2555	ณ วันที่ 31 ธันวาคม 2554
	บาท	บาท	บาท	บาท
ค่าใช้จ่ายจ่ายล่วงหน้า	20,905,842	5,070,945	20,905,842	4,793,612
ภาษีเงินได้นิติบุคคลจ่ายล่วงหน้า	22,326,841	4,928,468	18,739,755	-
รายได้ค้างรับ	78,527,920	95,135,530	77,630,231	94,514,014
ลูกหนี้อื่นจากการขายเงินลงทุน	393,429,638	-	393,429,638	-
อื่นๆ	17,206,649	53,152,054	11,400,104	33,506,784
<b>รวม</b>	<b>532,396,890</b>	<b>158,286,997</b>	<b>522,105,570</b>	<b>132,814,410</b>

สำหรับปี สิ้นสุดวันที่ 31 ธันวาคม 2555 และ 2554 ค่าเผื่อนี้สงสัยจะสูญมีรายการเคลื่อนไหวดังนี้

	งบการเงินรวม		งบการเงินเฉพาะกิจการ	
	ณ วันที่ 31 ธันวาคม 2555	ณ วันที่ 31 ธันวาคม 2554	ณ วันที่ 31 ธันวาคม 2555	ณ วันที่ 31 ธันวาคม 2554
	บาท	บาท	บาท	บาท
ยอดคงเหลือต้นงวด	(9,970,910)	(16,856,670)	(8,786,707)	(15,672,467)
เพิ่มขึ้นระหว่างงวด	-	-	-	-
ลดลงระหว่างงวด	7,700,000	6,885,760	7,700,000	6,885,760
ยอดคงเหลือปลายงวด	(2,270,910)	(9,970,910)	(1,086,707)	(8,786,707)

## 10. สินค้ำคงเหลือ-สุทธิ

ประกอบด้วย

	งบการเงินรวม		งบการเงินเฉพาะกิจการ	
	ณ วันที่ 31 ธันวาคม 2555	ณ วันที่ 31 ธันวาคม 2554	ณ วันที่ 31 ธันวาคม 2555	ณ วันที่ 31 ธันวาคม 2554
	บาท	บาท	บาท	บาท
โทรศัพท์เคลื่อนที่และอุปกรณ์เสริม	207,235,474	323,631,043	192,260,737	311,810,861
อะไหล่	6,990,919	7,710,645	6,990,919	7,710,645
รวม	214,226,393	331,341,688	199,251,656	319,521,506
บวก ประมาณการต้นทุนสินค้ารับคืน	33,788,369	23,869,183	33,788,369	23,869,183
หัก ค่าเผื่อมูลค่าสินค้าคงเหลือลดลง	(17,058,788)	(33,563,489)	(16,575,011)	(33,181,734)
สุทธิ	230,955,974	321,647,382	216,465,014	310,208,955

สำหรับปี สิ้นสุดวันที่ 31 ธันวาคม 2555 และ 2554 ค่าเผื่อมูลค่าสินค้าคงเหลือลดลงมีความเคลื่อนไหวดังนี้

	งบการเงินรวม		งบการเงินเฉพาะกิจการ	
	ณ วันที่ 31 ธันวาคม 2555	ณ วันที่ 31 ธันวาคม 2554	ณ วันที่ 31 ธันวาคม 2555	ณ วันที่ 31 ธันวาคม 2554
	บาท	บาท	บาท	บาท
ยอดคงเหลือต้นงวด	(33,563,489)	(32,333,729)	(33,181,734)	(32,005,870)
เพิ่มขึ้นระหว่างงวด	(21,367,665)	(36,691,476)	(20,572,248)	(36,042,279)
ลดลงระหว่างงวด	37,872,366	35,461,716	37,178,971	34,866,415
ยอดคงเหลือปลายงวด	(17,058,788)	(33,563,489)	(16,575,011)	(33,181,734)

ณ วันที่ 31 ธันวาคม 2555 และ 2554 มูลค่าสินค้าคงเหลือทั้งจำนวน บริษัทฯ ใช้เป็นหลักประกันวงเงินสินเชื่อกับธนาคารพาณิชย์แห่งหนึ่ง ตามหมายเหตุข้อ 17

## 11. เงินลงทุนในบริษัทย่อย-สุทธิ

ณ วันที่ 31 ธันวาคม 2555 และ 2554 บริษัทฯ ถือเงินลงทุนในบริษัทย่อย โดยมีอัตราส่วนดังนี้

ชื่อบริษัท	ทุนที่ออกและเรียกชำระแล้ว	สัดส่วนการลงทุน	งบการเงินเฉพาะกิจการ			
			วิธีราคาทุน		เงินปันผลสำหรับปีสิ้นสุดวันที่	
			ณ วันที่ 31 ธันวาคม 2555	ณ วันที่ 31 ธันวาคม 2554	31 ธันวาคม 2555	31 ธันวาคม 2554
	หุ้น	ร้อยละ	บาท	บาท	บาท	บาท
บริษัท เทลแม็กซ์ เอเชีย คอร์ปอเรชั่น จำกัด	30,000,000	99.99	29,999,400	29,999,400	-	20,100,000
บริษัท เอ็ม โซลูชั่น จำกัด	4,000,000	99.97	7,327,468	7,327,468	-	-
บริษัท พอร์ทัลเน็ต จำกัด	100,000,000	99.99	-	99,994,600	-	-
บริษัท เอ็ม ซ็อบ โมบาย จำกัด	10,000,000	95.00	9,500,000	9,500,000	-	9,975,000
รวม			46,826,868	146,821,468	-	30,075,000
หัก ค่าเผื่อการด้อยค่าเงินลงทุน			(13,035,751)	(107,322,068)		
เงินลงทุนในบริษัทย่อย - สุทธิ			33,791,117	39,499,400		

สำหรับปี สิ้นสุดวันที่ 31 ธันวาคม 2555 และ 2554 ค่าเผื่อการด้อยค่าเงินลงทุนมีความเคลื่อนไหว ดังนี้

	งบการเงินเฉพาะกิจการ	
	สำหรับปี สิ้นสุดวันที่	
	31 ธันวาคม 2555	31 ธันวาคม 2554
	บาท	บาท
ยอดคงเหลือต้นงวด	(107,322,068)	(105,659,799)
เพิ่มขึ้นระหว่างงวด	(5,708,283)	(1,662,269)
ลดลงระหว่างงวด	99,994,600	-
ยอดคงเหลือปลายงวด	(13,035,751)	(107,322,068)

ตามรายงานการประชุมคณะกรรมการครั้งที่ 6/2555 เมื่อวันที่ 31 พฤษภาคม 2555 มีมติอนุมัติเพิ่มทุนในบริษัท พอร์ทัลเน็ต จำกัด จำนวน 32,700,000 หุ้น มูลค่าที่ตราไว้ หุ้นละ 100 บาท คิดเป็นสัดส่วนร้อยละ 100 ของทุนจดทะเบียนเพิ่มทุน ในราคาหุ้นละ 100 บาท เป็นเงิน 3,270.00 ล้านบาท เพื่อเพิ่มทุนตามสัญญาซื้อขายกิจการระหว่างบริษัทฯ กับบริษัทแห่งหนึ่ง

### 11.2 การจำหน่ายเงินลงทุนในบริษัทย่อย

ตามรายงานการประชุมสามัญผู้ถือหุ้น ประจำปี 2555 เมื่อวันที่ 27 เมษายน 2555 และตามรายงานการประชุมคณะกรรมการ ครั้งที่ 2 วันที่ 15 มีนาคม 2555 มีมติอนุมัติการขายหุ้นสามัญและหุ้นเพิ่มทุนทั้งหมด และขายสินทรัพย์ที่เกี่ยวข้องกับบริษัท พอร์ทัลเน็ต จำกัด ตามสัญญาซื้อขายกิจการลงวันที่ 15 พฤษภาคม 2555 มูลค่ารวมทั้งสิ้น 1,552.00 ล้านบาท (ซึ่งแบ่งเป็น ค่าหุ้นสามัญจำนวน 478.00 ล้านบาท และเงินให้กู้ยืมแก่บริษัท พอร์ทัลเน็ต จำกัด จำนวน 1,000.00 ล้านบาท และลูกหนี้ภายใน

ได้สัญญาเช่าการเงินจำนวน 74.00 ล้านบาท) โดยเมื่อวันที่ 24 สิงหาคม 2555 (วันที่ขายเงินลงทุน) บริษัทฯ ได้ออกรหัสที่ซื้อขายทั้งหมดจำนวน 33,699,940 หุ้น คิดเป็นร้อยละ 99.99 ของหุ้นที่ออกแล้วทั้งหมดของบริษัทดังกล่าว บริษัทฯ ได้รับชำระเงินจากบริษัทผู้ซื้อแล้วทั้งหมด ซึ่งเป็นไปตามเงื่อนไขที่ระบุไว้ในสัญญาซื้อขายกิจการ

ทั้งนี้ตามสัญญาซื้อขายกิจการดังกล่าวคงเหลือผลตอบแทนในอนาคต ประกอบด้วย

1. หากการไฟฟ้าส่วนภูมิภาค ได้อนุมัติงานเพิ่มเติม ซึ่งมีมูลค่ารวมประมาณ 400.0 ล้านบาท คืองาน Design Change Request และ Billing and Payment Management System ซึ่งมีการพัฒนาและการไฟฟ้าส่วนภูมิภาคได้เริ่มใช้งานแล้ว โดยบริษัท พอร์ทัลเน็ต จำกัด จะดำเนินการจ่ายให้กับบริษัทฯ ตามมูลค่าสัญญาหักด้วยค่าใช้จ่ายที่เกิดขึ้น หรือคาดว่าจะเกิดขึ้นจากการดำเนินการตามสัญญา

2. เมื่อบริษัท พอร์ทัลเน็ต จำกัด ได้รับเงินค่าใช้งานระบบก่อนสัญญาเช่าเริ่มต้น จากคำสั่งศาลปกครอง หรือการเจรจาไกล่เกลี่ยหรือการประนีประนอมนอกศาล โดยบริษัท พอร์ทัลเน็ต จำกัด จะดำเนินการจ่ายให้บริษัทฯ ในกรณีที่ค่าใช้จ่ายงานระบบก่อนสัญญาเริ่มต้นหักด้วยค่าใช้จ่ายที่เกิดขึ้นหรือคาดว่าจะเกิดขึ้นจากการดำเนินการในจำนวนจริงไม่เกิน 500.0 ล้านบาท

อย่างไรก็ตาม ในระหว่างปี 2555 การไฟฟ้าส่วนภูมิภาคได้อนุมัติงานระบบรับชำระเงิน (Billing and Payment Management System) และงานออกแบบ (Design Change Request) บริษัทฯ จึงได้รับรู้ผลตอบแทนดังกล่าว โดยถือเป็นกำไรจากขายเงินลงทุนในบริษัทย่อย จำนวนรวม 367.69 ล้านบาท

มูลค่าสินทรัพย์สุทธิตามบัญชีของบริษัทย่อย ณ วันที่ 24 สิงหาคม 2555 ดังนี้

	บาท
สินทรัพย์	
เงินสดและรายการเทียบเท่าเงินสด	12,092,252
ลูกหนี้การค้าและลูกหนี้อื่น	519,356,381
ที่ดิน อาคาร และอุปกรณ์สุทธิ	498,567
สินทรัพย์ไม่มีตัวตน	47,947
สินทรัพย์เพื่อให้เช่า-สุทธิ	1,157,353,316
ค่าบำรุงรักษาระบบสินทรัพย์เพื่อให้เช่าจ่ายล่วงหน้า	76,178,446
สินทรัพย์ไม่หมุนเวียนอื่น	40,604
รวมสินทรัพย์	1,765,567,513
หนี้สิน	
เจ้าหนี้การค้าและเจ้าหนี้อื่น	235,476,414
เงินกู้ยืมระยะสั้น	1,091,902,333
หนี้สินภายใต้สัญญาเช่าการเงิน	63,789,022
ภาระผูกพันผลประโยชน์พนักงาน	965,176
รวมหนี้สิน	1,392,132,945
มูลค่าสินทรัพย์สุทธิตามบัญชี	373,434,568



	งบการเงินรวม
	บาท
มูลค่าการขายเงินลงทุนในบริษัทย่อย	1,552,000,000
รายได้เพิ่มเติมตามสัญญาซื้อขายกิจการ	367,691,250
<u>หัก: มูลค่าสินทรัพย์สุทธิตามบัญชีของบริษัทย่อย ณ วันจำหน่ายเงินลงทุนในบริษัทย่อย</u>	(373,434,568)
โอนเงินให้กู้ยืมระยะสั้นแก่บริษัทย่อย	(1,000,000,000)
โอนลูกหนี้ภายใต้สัญญาเช่าการเงิน	(74,000,000)
กำไร(ขาดทุน)จากการขายเงินลงทุนในบริษัทย่อย	<u>472,256,682</u>
มูลค่าการขายเงินลงทุนในบริษัทย่อย	1,552,000,000
<u>หัก: เงินสดและรายการเทียบเท่าของบริษัทย่อย ณ วันจำหน่ายเงินลงทุน</u>	(12,092,252)
เงินสดรับสุทธิจากการขายเงินลงทุนในบริษัทย่อย	<u>1,539,907,748</u>
	งบการเงินเฉพาะกิจการ
	บาท
มูลค่าการขายเงินลงทุนในบริษัทย่อย	1,552,000,000
รายได้เพิ่มเติมตามสัญญาซื้อขายกิจการ	367,691,250
<u>หัก: มูลค่าเงินลงทุนตามวิธีราคาทุน ณ วันจำหน่ายเงินลงทุนในบริษัทย่อย</u>	(3,369,994,600)
โอนเงินให้กู้ยืมระยะสั้นแก่บริษัทย่อย	(1,000,000,000)
โอนลูกหนี้ภายใต้สัญญาเช่าการเงิน	(74,000,000)
กำไร(ขาดทุน)จากการขายเงินลงทุนในบริษัทย่อย	<u>(2,524,303,350)</u>
มูลค่าการขายเงินลงทุนในบริษัทย่อย	1,552,000,000
<u>หัก: รับชำระหนี้ให้กู้ยืมระยะสั้นแก่บริษัทย่อย</u>	(1,000,000,000)
รับชำระลูกหนี้ภายใต้สัญญาเช่าการเงิน	(74,000,000)
เงินสดรับจากการขายเงินลงทุนในบริษัทย่อย	<u>(478,000,000)</u>

## 12. ที่ดิน อาคาร และอุปกรณ์ - สุทธิ

ประกอบด้วย

	งบการเงินรวม		
	ที่ดิน	อาคารและส่วนปรับปรุง	เครื่องใช้สำนักงาน
	บาท	บาท	บาท
<b>ณ วันที่ 31 ธันวาคม 2553</b>			
ราคาทุน	67,200,042	216,097,330	59,299,582
หัก ค่าเสื่อมราคาสะสม	-	(126,339,709)	(48,103,261)
<b>ราคาตามบัญชี</b>	<b>67,200,042</b>	<b>89,757,621</b>	<b>11,196,321</b>
<b>รายการระหว่างปี สิ้นสุดวันที่ 31 ธันวาคม 2554</b>			
ซื้อสินทรัพย์/รับโอน	-	-	659,805
จำหน่ายสินทรัพย์/โอนออก	-	(11,233,372)	(18,481,784)
ค่าเสื่อมราคาประจำปี	-	(10,142,473)	(3,152,037)
ค่าเสื่อมราคาสำหรับส่วนที่จำหน่าย/ตัดจำหน่าย	-	6,412,754	16,341,508
<b>ราคาตามบัญชีปลายปี</b>	<b>67,200,042</b>	<b>74,794,530</b>	<b>6,563,813</b>
<b>ณ วันที่ 31 ธันวาคม 2554</b>			
ราคาทุน	67,200,042	204,863,958	41,477,603
หัก ค่าเสื่อมราคาสะสม	-	(130,069,428)	(34,913,790)
<b>ราคาตามบัญชี</b>	<b>67,200,042</b>	<b>74,794,530</b>	<b>6,563,813</b>
<b>รายการระหว่างปี สิ้นสุดวันที่ 31 ธันวาคม 2555</b>			
ซื้อสินทรัพย์/รับโอน	-	60,500	3,881,159
จำหน่ายสินทรัพย์/โอนออก	-	(1,445,289)	(6,562,926)
ค่าเสื่อมราคาประจำปี	-	(9,658,803)	(2,479,589)
ค่าเสื่อมราคาสำหรับส่วนที่จำหน่าย/ตัดจำหน่าย	-	1,445,281	5,818,029
<b>ราคาตามบัญชีปลายปี</b>	<b>67,200,042</b>	<b>65,196,219</b>	<b>7,220,486</b>
<b>ณ วันที่ 31 ธันวาคม 2555</b>			
ราคาทุน	67,200,042	203,479,169	38,795,836
หัก ค่าเสื่อมราคาสะสม	-	(138,282,950)	(31,575,350)
<b>ราคาตามบัญชี</b>	<b>67,200,042</b>	<b>65,196,219</b>	<b>7,220,486</b>

ยานพาหนะ	เครื่องมือในการซ่อมแซมโทรศัพท์ และอุปกรณ์	เครื่องตกแต่งและติดตั้ง	รวม
บาท	บาท	บาท	บาท
37,416,637	38,220,378	41,551,496	459,785,465
(29,094,128)	(34,373,918)	(40,829,722)	(278,740,738)
<b>8,322,509</b>	<b>3,846,460</b>	<b>721,774</b>	<b>181,044,727</b>
305,000	50,000	188,484	1,203,289
(2,041,121)	(17,769,556)	(148,929)	(49,674,762)
(3,082,780)	(1,253,846)	(372,761)	(18,003,897)
2,006,594	15,841,107	135,987	40,737,950
<b>5,510,202</b>	<b>714,165</b>	<b>524,555</b>	<b>155,307,307</b>
35,680,516	20,500,822	41,591,051	411,313,992
(30,170,314)	(19,786,657)	(41,066,496)	(256,006,685)
<b>5,510,202</b>	<b>714,165</b>	<b>524,555</b>	<b>155,307,307</b>
8,648,972	65,576	-	12,656,207
(2,781,636)	(1,281,188)	(1,588,705)	(13,659,744)
(2,891,888)	(446,000)	(210,416)	(15,686,696)
1,405,438	1,281,051	1,582,286	11,532,085
<b>9,891,088</b>	<b>333,604</b>	<b>307,720</b>	<b>150,149,159</b>
41,547,852	19,285,210	40,002,346	410,310,455
(31,656,764)	(18,951,606)	(39,694,626)	(260,161,296)
<b>9,891,088</b>	<b>333,604</b>	<b>307,720</b>	<b>150,149,159</b>

	งบการเงินเฉพาะกิจการ		
	ที่ดิน	อาคารและส่วนปรับปรุง	เครื่องใช้สำนักงาน
	บาท	บาท	บาท
<b>ณ วันที่ 31 ธันวาคม 2553</b>			
ราคาทุน	67,200,042	214,281,120	47,232,518
หัก ค่าเสื่อมราคาสะสม	-	(124,961,274)	(36,651,548)
<b>ราคาตามบัญชี</b>	<b>67,200,042</b>	<b>89,319,846</b>	<b>10,580,970</b>
<b>รายการระหว่างปี สิ้นสุดวันที่ 31 ธันวาคม 2554</b>			
ซื้อสินทรัพย์/รับโอน	-	-	299,660
จำหน่ายสินทรัพย์/โอนออก	-	(11,233,372)	(15,654,788)
ค่าเสื่อมราคาประจำปี	-	(10,026,849)	(2,869,803)
ค่าเสื่อมราคาสำหรับส่วนที่จำหน่าย/ตัดจำหน่าย	-	6,412,754	13,514,636
<b>ราคาตามบัญชีปลายปี</b>	<b>67,200,042</b>	<b>74,472,379</b>	<b>5,870,675</b>
<b>ณ วันที่ 31 ธันวาคม 2554</b>			
ราคาทุน	67,200,042	203,047,748	31,877,390
หัก ค่าเสื่อมราคาสะสม	-	(128,575,369)	(26,006,715)
<b>ราคาตามบัญชี</b>	<b>67,200,042</b>	<b>74,472,379</b>	<b>5,870,675</b>
<b>รายการระหว่างปี สิ้นสุดวันที่ 31 ธันวาคม 2555</b>			
ซื้อสินทรัพย์/รับโอน	-	60,500	3,222,187
จำหน่ายสินทรัพย์/โอนออก	-	(394,500)	(3,463,343)
ค่าเสื่อมราคาประจำปี	-	(9,544,131)	(2,203,060)
ค่าเสื่อมราคาสำหรับส่วนที่จำหน่าย/ตัดจำหน่าย	-	394,497	3,301,466
<b>ราคาตามบัญชีปลายปี</b>	<b>67,200,042</b>	<b>64,988,745</b>	<b>6,727,925</b>
<b>ณ วันที่ 31 ธันวาคม 2555</b>			
ราคาทุน	67,200,042	202,713,748	31,636,234
หัก ค่าเสื่อมราคาสะสม	-	(137,725,003)	(24,908,309)
<b>ราคาตามบัญชี</b>	<b>67,200,042</b>	<b>64,988,745</b>	<b>6,727,925</b>

ยานพาหนะ	เครื่องมือในการซ่อมแซมโทรศัพท์ และอุปกรณ์	เครื่องตกแต่งและติดตั้ง	รวม
บาท	บาท	บาท	บาท
29,163,181	36,800,045	1,385,505	396,062,411
(23,751,671)	(33,031,394)	(1,203,146)	(219,599,033)
5,411,510	3,768,651	182,359	176,463,378
305,000	-	-	604,660
(2,000,000)	(17,769,555)	(148,930)	(46,806,645)
(1,890,863)	(1,210,068)	(63,440)	(16,061,023)
1,999,293	15,841,109	135,986	37,903,778
3,824,940	630,137	105,975	152,104,148
27,468,181	19,030,490	1,236,575	349,860,426
(23,643,241)	(18,400,353)	(1,130,600)	(197,756,278)
3,824,940	630,137	105,975	152,104,148
8,648,972	65,576	-	11,997,235
(2,781,635)	(42,108)	(112,818)	(6,794,404)
(1,773,548)	(403,603)	(45,264)	(13,969,606)
1,405,438	42,086	112,813	5,256,300
9,324,167	292,088	60,706	148,593,673
33,335,518	19,053,958	1,123,757	355,063,257
(24,011,351)	(18,761,870)	(1,063,051)	(206,479,584)
9,324,167	292,088	60,706	148,593,673

ตามงบการเงินรวมและงบการเงินเฉพาะกิจการ ณ วันที่ 31 ธันวาคม 2555 และ 2554 ที่ดิน พร้อมสิ่งปลูกสร้าง มูลค่าตามบัญชีจำนวนเงิน 141.39 ล้านบาท เท่ากันทั้งสองปี บริษัทฯ นำไปเป็นหลักประกันวงเงินสินเชื่อเกี่ยวกับธนาคารพาณิชย์ ตามหมายเหตุข้อ 17

ตามงบการเงินรวม ณ วันที่ 31 ธันวาคม 2555 และ 2554 บริษัทฯ และบริษัทย่อยมีสินทรัพย์ที่คำนวณค่าเสื่อมราคาครบแล้ว แต่ยังใช้งานอยู่โดยมีราคาทุนจำนวนเงิน 110.56 ล้านบาท และ 110.41 ล้านบาท ตามลำดับ ซึ่งมีราคาตามบัญชีจำนวนเงิน 2,622 บาท และ 3,755 บาท ตามลำดับ

ตามงบการเงินเฉพาะกิจการ ณ วันที่ 31 ธันวาคม 2555 และ 2554 บริษัทฯ มีสินทรัพย์ที่คำนวณค่าเสื่อมราคาครบแล้ว แต่ยังใช้งานอยู่โดยมีราคาทุนจำนวนเงิน 64.73 ล้านบาท และ 72.62 ล้านบาท ตามลำดับ ซึ่งมีราคาตามบัญชีจำนวนเงิน 1,928 และ 2,376 บาท ตามลำดับ

### 13. สินทรัพย์เพื่อให้เช่า-สุทธิ

ประกอบด้วย

	งบการเงินรวมปรับปรุงใหม่
	บาท
<b>ณ วันที่ 31 ธันวาคม 2553</b>	
ราคาทุน	3,201,049,047
หัก ค่าเผื่อการด้อยค่าสินทรัพย์เพื่อให้เช่า	(76,722,482)
ราคาตามบัญชี	<u>3,124,326,565</u>
<b>รายการระหว่างปี สิ้นสุดวันที่ 31 ธันวาคม 2554</b>	
ซื้อสินทรัพย์/รับโอน	758,198,410
จำหน่ายสินทรัพย์/โอนออก	-
ค่าเผื่อการด้อยค่าสินทรัพย์เพื่อให้เช่า	(2,548,841,521)
ราคาตามบัญชีปลายปี	<u>1,333,683,454</u>
<b>ณ วันที่ 31 ธันวาคม 2554</b>	
ราคาทุน	3,959,247,457
หัก ค่าเผื่อการด้อยค่าสินทรัพย์เพื่อให้เช่า	(2,625,564,003)
ราคาตามบัญชี	<u>1,333,683,454</u>



งบการเงินรวมปรับปรุงใหม่

บาท

ณ วันที่ 31 ธันวาคม 2554

ราคาทุน	3,959,247,457
หัก ค่าเผื่อการด้อยค่าสินทรัพย์เพื่อให้เช่า	(2,625,564,003)
ราคาตามบัญชี	1,333,683,454
รายการระหว่างปี สิ้นสุดวันที่ 31 ธันวาคม 2555	
ซื้อสินทรัพย์/รับโอน	-
จำหน่ายสินทรัพย์/โอนออก	(3,959,247,457)
ค่าเสื่อมราคาสำหรับปี	(176,330,137)
โอนกลับค่าเผื่อการด้อยค่าสินทรัพย์เพื่อให้เช่าสำหรับส่วนที่จำหน่าย/ ตัดจำหน่าย	2,801,894,140
ราคาตามบัญชีปีปลายปี	-

ณ วันที่ 31 ธันวาคม 2555

ราคาทุน	-
หัก ค่าเผื่อการด้อยค่าสินทรัพย์เพื่อให้เช่า	-
ราคาตามบัญชี	-

ตามงบการเงินรวม ณ วันที่ 31 ธันวาคม 2554 บริษัทย่อยได้มีการรับรู้ผลขาดทุนจากการด้อยค่างานระหว่างทำเพื่อให้เช่า โดยพิจารณามูลค่าโครงการลดลงเหลือเป็นจำนวนเงิน 1,333.68 ล้านบาท จากการประเมินมูลค่างานระหว่างทำเพื่อให้เช่าตามวิธีคิดลดกระแสเงินสด

## 14. สิทธิการเช่า-สุทธิ

ประกอบด้วย

	งบการเงินรวม	งบการเงินเฉพาะกิจการ
	บาท	บาท
<b>ณ วันที่ 31 ธันวาคม 2553</b>		
ราคาทุน	24,100,000	16,900,000
หัก ค่าตัดจ่ายสะสม	(13,625,823)	(9,962,786)
<b>ราคาตามบัญชี</b>	<b>10,474,177</b>	<b>6,937,214</b>
<b>รายการระหว่างปี สิ้นสุดวันที่ 31 ธันวาคม 2554</b>		
ซื้อสินทรัพย์/รับโอน	-	-
จำหน่ายสินทรัพย์/โอนออก	-	-
ค่าตัดจ่ายประจำปี	(1,284,741)	(889,049)
ค่าตัดจ่ายสำหรับส่วนที่จำหน่าย/ ตัดจำหน่าย	-	-
<b>ราคาตามบัญชีปลายปี</b>	<b>9,189,436</b>	<b>6,048,165</b>
<b>ณ วันที่ 31 ธันวาคม 2554</b>		
ราคาทุน	24,100,000	16,900,000
หัก ค่าตัดจ่ายสะสม	(14,910,564)	(10,851,835)
<b>ราคาตามบัญชี</b>	<b>9,189,436</b>	<b>6,048,165</b>
<b>รายการระหว่างปี สิ้นสุดวันที่ 31 ธันวาคม 2555</b>		
ซื้อสินทรัพย์/รับโอน	-	-
จำหน่ายสินทรัพย์/โอนออก	-	-
ค่าตัดจ่ายประจำปี	(1,284,741)	(889,049)
ค่าตัดจ่ายสำหรับส่วนที่จำหน่าย/ ตัดจำหน่าย	-	-
<b>ราคาตามบัญชีปลายปี</b>	<b>7,904,695</b>	<b>5,159,116</b>
<b>ณ วันที่ 31 ธันวาคม 2555</b>		
ราคาทุน	24,100,000	16,900,000
หัก ค่าตัดจ่ายสะสม	(16,195,305)	(11,740,884)
<b>ราคาตามบัญชี</b>	<b>7,904,695</b>	<b>5,159,116</b>

## 15. สินทรัพย์ไม่มีตัวตน-สุทธิ

ประกอบด้วย

	งบการเงินรวม	งบการเงินเฉพาะกิจการ
	บาท	บาท
<b>ณ วันที่ 31 ธันวาคม 2553</b>		
ราคาทุน	25,406,896	20,650,583
หัก ค่าตัดจ่ายสะสม	(24,529,404)	(19,980,875)
<b>ราคาตามบัญชี</b>	<b>877,492</b>	<b>669,708</b>
<b>รายการระหว่างปี สิ้นสุดวันที่ 31 ธันวาคม 2554</b>		
ซื้อสินทรัพย์/รับโอน	829,290	800,000
จำหน่ายสินทรัพย์/โอนออก	(1,841,495)	(1,841,495)
ค่าตัดจ่ายประจำปี	(456,349)	(445,543)
ค่าตัดจ่ายเป็นสินทรัพย์เพื่อให้เช่า	(126,714)	-
ค่าตัดจ่ายสำหรับส่วนที่จำหน่าย/ ตัดจำหน่าย	1,841,495	1,841,495
<b>ราคาตามบัญชีปลายปี</b>	<b>1,123,719</b>	<b>1,024,165</b>
<b>ณ วันที่ 31 ธันวาคม 2554</b>		
ราคาทุน	24,394,691	19,609,088
หัก ค่าตัดจ่ายสะสม	(23,270,972)	(18,584,923)
<b>ราคาตามบัญชี</b>	<b>1,123,719</b>	<b>1,024,165</b>
<b>รายการระหว่างปี สิ้นสุดวันที่ 31 ธันวาคม 2555</b>		
ซื้อสินทรัพย์/รับโอน	5,047	-
จำหน่ายสินทรัพย์/โอนออก	(769,650)	-
ค่าตัดจ่ายประจำปี	(414,151)	(357,497)
ค่าตัดจ่ายสำหรับส่วนที่จำหน่าย/ ตัดจำหน่าย	721,705	-
<b>ราคาตามบัญชีปลายปี</b>	<b>666,670</b>	<b>666,668</b>
<b>ณ วันที่ 31 ธันวาคม 2555</b>		
ราคาทุน	23,630,088	19,609,088
หัก ค่าตัดจ่ายสะสม	(22,963,418)	(18,942,420)
<b>ราคาตามบัญชี</b>	<b>666,670</b>	<b>666,668</b>

## 16. ค่าบำรุงรักษาระบบสินทรัพย์เพื่อให้เช่าจ่ายล่วงหน้า

ตามงบการเงินรวม ณ วันที่ 31 ธันวาคม 2554 ทั้งจำนวนเกิดจากการจ่ายเงินล่วงหน้าตามสัญญาจ้างบริการ สำหรับค่าบำรุงรักษาระบบคอมพิวเตอร์ซอฟต์แวร์สำเร็จรูปสำหรับธุรกิจหลัก หลังจากที่ได้ดำเนินการติดตั้งระบบงานดังกล่าวแล้วเสร็จ และการไฟฟ้าส่วนภูมิภาคนำระบบดังกล่าวออกใช้งานภายในระยะเวลาการเช่า 5 ปี

## 17. สินเชื่อและการค้ำประกัน

ณ วันที่ 31 ธันวาคม 2555 และ 2554 บริษัทฯ และบริษัทย่อยได้รับสินเชื่อจากธนาคารพาณิชย์ในรูปเงินเบิกเกินบัญชีวงเงิน 10.00 ล้านบาท เท่ากันทั้งสองปี โดยบริษัทย่อยมีที่ดินพร้อมสิ่งปลูกสร้างของกรรมการบริษัทเป็นหลักทรัพย์ค้ำประกันและกรรมการบริษัทย่อยร่วมค้ำประกันและได้รับสินเชื่อในรูปเงินกู้ยืมระยะสั้นจากธนาคารพาณิชย์จำนวน 3 แห่ง และ 4 แห่งตามลำดับ โดยมีสินค้าคงเหลือตามหมายเหตุข้อ 10 และที่ดิน อาคาร พร้อมสิ่งปลูกสร้าง ตามหมายเหตุข้อ 12 และกรรมการของบริษัทฯ ร่วมค้ำประกันเต็มจำนวนและบริษัทฯ (ในฐานะบริษัทใหญ่) ได้ร่วมค้ำประกันและได้จำหน่ายหุ้นของบริษัทย่อยแห่งหนึ่งเพื่อเป็นหลักทรัพย์ค้ำประกัน ซึ่งปัจจุบันบริษัทฯ ได้ปลดภาระค้ำประกันจากการจำหน่ายหุ้นสามัญของบริษัทย่อยทั้งจำนวนกับธนาคารพาณิชย์แห่งหนึ่งแล้ว

## 18. เงินกู้ยืมระยะสั้นจากสถาบันการเงิน

ตามงบการเงินรวมและงบการเงินเฉพาะกิจการ ณ วันที่ 31 ธันวาคม 2555 และ 2554 เงินกู้ยืมระยะสั้นจากสถาบันการเงินทั้งจำนวน มีระยะเวลา 1-2 เดือน และ 2-3 เดือน ตามลำดับ เป็นเงินกู้ยืมจากธนาคารพาณิชย์หลายแห่งในรูปตัวสัญญาใช้เงิน โดยมีหลักทรัพย์ค้ำประกันเงินกู้ยืมระยะสั้นจากสถาบันการเงินตามหมายเหตุข้อ 17 และกรรมการของบริษัทฯ ร่วมค้ำประกันเต็มจำนวน

## 19. เจ้าหนี้การค้าและเจ้าหนี้อื่น

ประกอบด้วย

	งบการเงินรวม		งบการเงินเฉพาะกิจการ	
	ณ วันที่ 31 ธันวาคม 2555	ณ วันที่ 31 ธันวาคม 2554	ณ วันที่ 31 ธันวาคม 2555	ณ วันที่ 31 ธันวาคม 2554
	บาท	บาท	บาท	บาท
เจ้าหนี้การค้าในประเทศ	32,823,783	17,170,632	33,170,610	11,500,997
เจ้าหนี้การค้าต่างประเทศ	2,168,609	7,527,952	2,168,609	7,527,952
เจ้าหนี้อื่น	125,379,412	444,949,741	120,745,271	142,769,703
รวม	160,371,804	469,648,325	156,084,490	161,798,652

เจ้าหนี้อื่น ณ วันที่ 31 ธันวาคม 2555 และ 2554 ประกอบด้วย

	งบการเงินรวม		งบการเงินเฉพาะกิจการ	
	ณ วันที่ 31 ธันวาคม 2555	ณ วันที่ 31 ธันวาคม 2554	ณ วันที่ 31 ธันวาคม 2555	ณ วันที่ 31 ธันวาคม 2554
	บาท	บาท	บาท	บาท
เจ้าหนี้ค่าทรัพย์สิน	-	273,266,238	-	-
ค่าใช้จ่ายค้างจ่าย	65,627,828	109,685,106	63,734,621	104,107,464
เงินรับล่วงหน้า	13,561,028	26,971,077	11,284,558	25,320,181
เจ้าหนี้อื่น	46,190,556	35,027,320	45,726,092	13,342,058
<b>รวม</b>	<b>125,379,412</b>	<b>444,949,741</b>	<b>120,745,271</b>	<b>142,769,703</b>

## 20. หนี้สินที่ถึงกำหนดชำระแล้ว/หนี้สินภายใต้สัญญาปรับโครงสร้างหนี้-สุทธิ

ประกอบด้วย

	งบการเงินรวม		งบการเงินเฉพาะกิจการ	
	ณ วันที่ 31 ธันวาคม 2555	ณ วันที่ 31 ธันวาคม 2554	ณ วันที่ 31 ธันวาคม 2555	ณ วันที่ 31 ธันวาคม 2554
	บาท	บาท	บาท	บาท
หนี้สินที่ถึงกำหนดชำระแล้ว				
เงินต้น	-	1,153,629,163	-	-
ดอกเบี้ยค้างจ่าย	-	159,105,523	-	-
หนี้สินตามสัญญาปรับปรุงโครงสร้างหนี้				
ส่วนของเงินต้น				
Tranche B	28,450,000	-	28,450,000	-
Tranche C	150,000,000	-	150,000,000	-
ส่วนของดอกเบี้ย				
Tranche B	1,605,131	-	1,605,131	-
Tranche C	11,250,000	-	11,250,000	-
<b>รวม</b>	<b>191,305,131</b>	<b>1,312,734,686</b>	<b>191,305,131</b>	<b>-</b>
หัก ส่วนที่ถึงกำหนดชำระในหนึ่งปี	(21,240,072)	-	(21,240,072)	-
<b>สุทธิ</b>	<b>170,065,059</b>	<b>1,312,734,686</b>	<b>170,065,059</b>	<b>-</b>

สำหรับปี สิ้นสุดวันที่ 31 ธันวาคม 2555 และ 2554 มีรายการเคลื่อนไหวดังนี้

	งบการเงินรวม		งบการเงินเฉพาะกิจการ	
	2555	2554	2555	2554
	บาท	บาท	บาท	บาท
ยอดคงเหลือต้นงวด	-	-	-	-
รับโอนหนี้สินภายใต้สัญญาปรับโครงสร้างหนี้	1,341,960,323	1,318,734,686	1,341,960,323	-
เพิ่มขึ้นระหว่างงวด	-	-	-	-
ลดลงระหว่างงวด	(1,150,655,192)	(6,000,000)	(1,150,655,192)	-
ยอดคงเหลือปลายงวด	191,305,131	1,312,734,686	191,305,131	-

ในระหว่างไตรมาส 2 ปี 2555 บริษัทฯ ได้รับโอนภาระหนี้สินเงินกู้ยืมระยะยาว (หนี้สินผิดนัดชำระ) ที่มีต่อสถาบันการเงินจากบริษัทฯ ย่อย โดยมีมูลหนี้ เป็นจำนวน 1,341.96 ล้านบาท ประกอบด้วยภาระหนี้เงินต้นจำนวน 1,153.63 ล้านบาท และภาระหนี้ดอกเบี้ย จำนวน 188.33 ล้านบาท ซึ่งเป็นไปตามสัญญาปรับปรุงหนี้ ลงวันที่ 28 พฤษภาคม 2555 โดยมีเงื่อนไขที่สำคัญดังนี้

ภาระหนี้ที่บริษัทฯ มีต่อสถาบันการเงิน ณ วันที่ทำสัญญาปรับปรุงโครงสร้างหนี้ เป็นจำนวน 1,341.96 ล้านบาท สถาบันการเงินถือเป็นหนี้ตั้งพักไว้จำนวน 551.96 ล้านบาท คงเหลือภาระหนี้และเงื่อนไขการจ่ายชำระหนี้ ดังนี้

- Tranche A จำนวน 600.0 ล้านบาท บริษัทฯ ตกลงชำระหนี้ และดอกเบี้ยบนหนี้เงินต้นพร้อมดอกเบี้ย
- Tranche B จำนวน 40.0 ล้านบาท ผ่อนชำระเป็นงวดรายเดือน รวม 24 งวด พร้อมดอกเบี้ยในอัตรာ MLR เริ่มชำระงวดแรกในวันที่ 30 ของเดือนกันยายน 2555 เป็นต้นไป ดังนี้

งวดที่	ผ่อนชำระเงินต้นงวดละ (บาท)
1-23	1,650,000.00
24	ชำระหนี้ส่วนที่ค้างชำระทั้งหมด

- Tranche C จำนวน 150.0 ล้านบาท บริษัทฯ ต้องชำระหนี้พร้อมดอกเบี้ยในอัตรา MLR ซึ่งต้องชำระเงินต้นพร้อมดอกเบี้ยครั้งเดียวทั้งจำนวน โดยมีแหล่งเงินมาจากบริษัทฯ ย่อยได้รับเงินจากการฟ้องร้องการไฟฟ้าส่วนภูมิภาคต่อศาลปกครอง กรณีที่การไฟฟ้าส่วนภูมิภาคเอาระบบไปใช้งานแล้วก่อนตรวจริบมอบและหรือกรณีการไฟฟ้าส่วนภูมิภาคให้งานเพิ่มนอกเหนือ TOR (DCR และ BPM) ซึ่งภายหลังจากได้ดำเนินคดีปกครองจนถึงที่สุดแล้ว หากบริษัทฯ ย่อยไม่ได้รับเงินจากการไฟฟ้าส่วนภูมิภาคหรือบริษัทฯ ได้รับเงินจากบริษัทฯ ย่อยสุทธิหลังหักค่าใช้จ่ายที่เกิดขึ้นจริงจากการดำเนินคดีและภาษีที่เกี่ยวข้องแล้ว บริษัทฯ ต้องจ่ายชำระหนี้ โดยมีเงื่อนไขดังนี้

- กรณีได้รับเงินไม่ถึง 150.0 ล้านบาท บริษัทฯ ต้องชำระหนี้ในจำนวนเงินที่ได้รับ โดยให้ปลอดหนี้และดอกเบี้ยที่ต้องชำระทั้งหมด
- กรณีได้รับเงินตั้งแต่ 150.0 ล้านบาทขึ้นไป บริษัทฯ ต้องชำระหนี้ทั้งหมดพร้อมดอกเบี้ยทั้งหมด หากไม่พอชำระดอกเบี้ย เจ้าหนี้ตกลงปลดดอกเบี้ยส่วนที่เหลือทั้งหมด อีกทั้งกรณีที่มีเงินเหลือจากการรับชำระหนี้ Tranche C ให้นำเงินที่เหลือทั้งจำนวนไปชำระหนี้ Tranche B

บริษัทฯ มีข้อปฏิบัติตามสัญญาปรับปรุงโครงสร้างหนี้ที่สำคัญที่ระบุไว้ในสัญญา ได้แก่

- เจ้าหนี้ตกลงลดหนี้ที่ตั้งพัก จำนวน 551.96 ล้านบาท หากบริษัทฯ จ่ายชำระตามหนี้ Tranche A จำนวน 600.0 ล้านบาท พร้อมดอกเบี้ยภายในวันที่ 30 กันยายน 2555
- บริษัทฯ ต้องรายงานความคืบหน้ากรณีการดำเนินคดีของคดีปกครองกับการไฟฟ้าส่วนภูมิภาค จากการที่บริษัทฯ ย่อยดำเนินการเรียกร้องการรับเงินจากงาน DCR และ BPM ให้เจ้าหนี้ทราบทุก 6 เดือนนับตั้งแต่วันลงนามสัญญานี้ และกรณีที่บริษัทฯ ได้รับเงินจากบริษัทฯ ย่อยแล้วไม่ได้แจ้งให้เจ้าหนี้ทราบทันทีภายใน 3 วันทำการ ให้ถือว่าหนี้สินตาม Tranche B และ C ถึงกำหนดชำระทันที

เมื่อวันที่ 29 มิถุนายน 2555 บริษัทฯ ได้จ่ายชำระเงินต้นพร้อมดอกเบี้ยตาม Tranche A จำนวนเงิน 600.78 ล้านบาท บริษัทฯ จึงได้รับการปลดภาระหนี้ตั้งพักจากสถาบันการเงินแล้วทั้งจำนวน บริษัทฯ จึงได้รับรู้กำไรจากการปรับปรุงโครงสร้างหนี้จำนวน 536.76 ล้านบาท (หนี้ที่ตั้งพัก 551.96 ล้านบาท สุทธิจากดอกเบี้ยที่ต้องจ่ายในในอนาคตจำนวน 15.20 ล้านบาท) ในงบกำไรขาดทุนเบ็ดเสร็จ



## 21. หนี้สินตามสัญญาเช่าทางการเงิน - สุทธิ

ประกอบด้วย

	งบการเงินรวม		งบการเงินเฉพาะกิจการ	
	ณ วันที่ 31 ธันวาคม 2555	ณ วันที่ 31 ธันวาคม 2554	ณ วันที่ 31 ธันวาคม 2555	ณ วันที่ 31 ธันวาคม 2554
	บาท	บาท	บาท	บาท
หนี้สินตามสัญญาเช่าทางการเงิน	11,105,101	105,961,508	11,105,101	103,768,900
ภาษีซื้อและดอกเบี้ยเช่าซื้ออัตราตัดบัญชี	(1,671,903)	(18,141,975)	(1,671,903)	(17,942,020)
รวม	9,433,198	87,819,533	9,433,198	85,826,880
หัก ส่วนของหนี้สินภายใต้สัญญาเช่าทางการเงินที่ถึงกำหนดชำระในหนึ่งปี	(3,316,081)	(35,379,608)	(3,316,081)	(33,386,954)
สุทธิ	6,117,117	52,439,925	6,117,117	52,439,926

จำนวนเงินขั้นต่ำที่ต้องจ่ายภายใต้สัญญาเช่าทางการเงินระยะยาว มีดังนี้

	งบการเงินรวม		งบการเงินเฉพาะกิจการ	
	ณ วันที่ 31 ธันวาคม 2555	ณ วันที่ 31 ธันวาคม 2554	ณ วันที่ 31 ธันวาคม 2555	ณ วันที่ 31 ธันวาคม 2554
	บาท	บาท	บาท	บาท
ไม่เกิน 1 ปี	7,029,583	45,525,986	7,029,583	43,333,378
เกิน 1 ปี แต่ไม่เกิน 5 ปี	4,075,518	60,435,522	4,075,518	60,435,522
รวม	11,105,101	105,961,508	11,105,101	103,768,900

## 22. ภาวะผูกพันผลประโยชน์พนักงาน

ภาวะผูกพันผลประโยชน์พนักงานมีรายละเอียดดังนี้

	งบการเงินรวม		งบการเงินเฉพาะกิจการ	
	สำหรับปี สิ้นสุดวันที่		สำหรับปี สิ้นสุดวันที่	
	31 ธันวาคม 2555	31 ธันวาคม 2554	31 ธันวาคม 2555	31 ธันวาคม 2554
	บาท	บาท	บาท	บาท
มูลค่าปัจจุบันของภาวะผูกพัน ณ วันที่ 1 มกราคม	17,385,429	15,099,066	14,363,696	12,521,567
ต้นทุนการให้บริการปัจจุบัน	4,248,231	1,320,023	3,685,216	1,040,749
ดอกเบี้ยจ่าย	1,262,929	966,340	1,070,892	801,380
โอนออกจากการขายเงินลงทุน	(965,176)	-	-	-
มูลค่าปัจจุบันของภาวะผูกพัน ณ วันที่ 31 ธันวาคม	21,931,413	17,385,429	19,119,804	14,363,696

ข้อสมมติฐานจากการประมาณการตามหลักคณิตศาสตร์ประกันภัย มีดังนี้

อัตราคิดลด	ร้อยละ 6.40
อัตราการขึ้นเงินเดือนโดยเฉลี่ย	ร้อยละ 5
อัตราการมรณะของอัตรามรณะจากตารางมรณะไทย ปี 2551	ร้อยละ 100
อัตราการลาออกถัวเฉลี่ย	ร้อยละ 17.21
เกษียณอายุ	55 ปี

## 23. ทุนเรือนหุ้น

	มูลค่าหุ้น	2555		2554	
	ต่อหุ้น	จำนวนหุ้น	จำนวนเงิน	จำนวนหุ้น	จำนวนเงิน
	บาท	หุ้น	บาท	หุ้น	บาท
ทุนจดทะเบียน					
ณ วันที่ 1 มกราคม					
- หุ้นสามัญ	1.00	690,000,000	690,000,000.00	690,000,000	690,000,000.00
ณ วันที่ 31 ธันวาคม					
- หุ้นสามัญ	1.00	690,000,000	690,000,000.00	690,000,000	690,000,000.00
ทุนที่ออกและเรียกชำระแล้ว					
ณ วันที่ 1 มกราคม					
- หุ้นสามัญ	1.00	540,000,000	540,000,000.00	540,000,000	540,000,000.00
ณ วันที่ 31 ธันวาคม					
- หุ้นสามัญ	1.00	540,000,000	540,000,000.00	540,000,000	540,000,000.00

## 24. การบริหารจัดการทุน

วัตถุประสงค์ของบริษัทและบริษัทย่อยในการบริหารจัดการทุน คือ การดำรงไว้ซึ่งความสามารถในการดำเนินงานอย่างต่อเนื่องและการดำรงไว้ซึ่งโครงสร้างของทุนที่เหมาะสม

ณ วันที่ 31 ธันวาคม 2555 และ 2554 งบการเงินรวมแสดงอัตราส่วนหนี้สินต่อทุนเป็น 7.20: 1 และ (3.81): 1 ตามลำดับ และงบการเงินเฉพาะกิจการแสดงอัตราส่วนหนี้สินต่อทุนเป็น 7.60 : 1 และ (2.67): 1 ตามลำดับ

## 25. ค่าใช้จ่ายภาษีเงินได้

สำหรับปี สิ้นสุดวันที่ 31 ธันวาคม 2555 และ 2554 บริษัท และบริษัทย่อยคำนวณภาษีเงินได้นิติบุคคลในอัตราร้อยละ 23 และ 30 ตามลำดับ ของกำไรสุทธิทางบัญชีภายหลังบวกกลับด้วยรายการปรับปรุงตามประมวลรัษฎากร ซึ่งส่วนใหญ่เกี่ยวกับรายการค่าเผื่อมูลค่าสินค้าคงเหลือลดลง ประมาณการค่าเผื่อการลดหนี้ที่เกิดจากการรับคืนสินค้า หนี้สงสัยจะสูญลูกหนี้การค้า กำไรจากการปรับโครงสร้างหนี้ และขาดทุนจากการด้อยค่าเงินลงทุน เป็นต้น

## 26. ค่าใช้จ่ายตามลักษณะ

ประกอบด้วย

	งบการเงินรวม		งบการเงินเฉพาะกิจการ	
	สำหรับปี สิ้นสุดวันที่		สำหรับปี สิ้นสุดวันที่	
	31 ธันวาคม 2555	31 ธันวาคม 2554	31 ธันวาคม 2555	31 ธันวาคม 2554
	บาท	บาท	บาท	บาท
		(ปรับปรุงใหม่)		(ปรับปรุงใหม่)
การเปลี่ยนแปลงในสินค้าสำเร็จรูป	107,473,442	30,226,146	110,350,663	32,293,262
ขาดทุนจากมูลค่าสินค้าคงเหลือลดลง (โอนกลับ)	(16,504,700)	1,229,760	(16,606,723)	1,175,864
ซื้อสินค้าและค่าใช้จ่ายอื่น	4,416,926,605	5,527,103,798	4,091,814,463	5,458,357,279
ค่าใช้จ่ายพนักงาน	142,823,147	150,999,830	114,384,592	115,909,732
ค่าตอบแทนผู้บริหาร	20,342,387	20,842,298	20,342,387	20,842,298
ค่าส่งเสริมการขาย	21,372,214	33,690,907	16,522,190	28,735,323
ค่าเช่าและค่าบริการส่วนกลาง	14,794,393	25,130,875	7,147,315	17,177,860
ค่าเสื่อมราคาและค่าตัดจ่าย	193,715,725	19,744,987	15,216,152	17,395,615
ขาดทุนจากการด้อยค่าเงินลงทุนในบริษัทย่อย (รายการโอนกลับ)	-	-	(94,286,317)	1,662,269
ขาดทุนจากการจำหน่ายเงินลงทุน	-	-	2,524,303,350	-
หนี้สงสัยจะสูญ (โอนกลับ)	(7,700,000)	(6,885,760)	(2,591,050,273)	2,410,562,785
ขาดทุนจากการด้อยค่าสินทรัพย์เพื่อให้เช่า	-	2,548,841,521	-	-
ค่าปรับงานล่าช้า	100,548,000	-	100,548,000	-
ค่าขนส่ง	7,940,604	8,992,357	7,052,912	8,985,157
อื่นๆ	72,993,236	71,843,479	53,650,051	43,690,855
รวม	5,074,725,053	8,431,760,198	4,359,388,762	8,156,788,299

## 27. การเสนอข้อมูลทางการเงินจำแนกตามส่วนงาน

ตามงบการเงินรวม สำหรับปี สิ้นสุดวันที่ 31 ธันวาคม 2555 ข้อมูลเกี่ยวกับการดำเนินงานตามประเภทส่วนงานทางธุรกิจมีดังนี้

	ส่วนของการดำเนินงานที่นำเสนอ					ยอดรวม
	ส่วนจำหน่าย โทรศัพท์เคลื่อนที่	ส่วนจำหน่าย บัตร เติมเงิน	ส่วนประมูลงาน ภาครัฐ และเอกชน	บริการติดตั้ง ระบบสื่อสาร และ จัดหาอุปกรณ์	รายการตัดบัญชี	
	ล้านบาท	ล้านบาท	ล้านบาท	ล้านบาท	ล้านบาท	ล้านบาท
ขายสุทธิ	4,668.44	33.35	481.03	144.49	(210.43)	5,116.88
ต้นทุนขาย	(4,366.61)	(33.35)	(375.15)	(118.85)	209.73	(4,684.23)
กำไร(ขาดทุน)ขั้นต้น	301.83	-	105.88	25.64	(0.70)	432.65
รายได้อื่น						1,045.66
ค่าใช้จ่ายในการขายและบริหาร						(390.50)
ต้นทุนทางการเงิน						(125.52)
ค่าใช้จ่ายภาษีเงินได้						(0.05)
หัก กำไรของส่วนได้เสียที่ไม่มีอำนาจ						(0.01)
ควบคุม						962.23
กำไร(ขาดทุน)สุทธิส่วนที่เป็นของ ผู้ถือหุ้นบริษัทใหญ่						150.15
ที่ดิน อาคาร และอุปกรณ์-สุทธิ	150.15	-	-	-	-	1,061.39
สินทรัพย์ส่วนกลาง						1,211.54
สินทรัพย์รวม						

ตามงบการเงินรวม สำหรับปี สิ้นสุดวันที่ 31 ธันวาคม 2554 ข้อมูลเกี่ยวกับการดำเนินงานตามประเภทส่วนงานทางธุรกิจมีดังนี้

	ส่วนของการดำเนินงานที่ดำเนินอยู่ (ปรับปรุงใหม่)						ส่วนของการดำเนินงานที่ยกเลิก	(ปรับปรุงใหม่)
	ส่วนจำหน่ายโทรศัพท์เคลื่อนที่	ส่วนจำหน่ายบัตรเติมเงิน	ส่วนประมูลงานภาครัฐและเอกชน	บริการติดตั้งระบบสื่อสารและจัดหาอุปกรณ์	รายการตัดบัญชี	ยอดรวม	ส่วนจำหน่ายศูนย์บริการซ่อม อุปกรณ์	ยอดรวม
	ล้านบาท	ล้านบาท	ล้านบาท	ล้านบาท	ล้านบาท	ล้านบาท	ล้านบาท	ล้านบาท
ขายสุทธิ	6,282.02	27.75	-	10.65	(340.44)	5,979.98	40.22	6,020.20
ต้นทุนขาย	(5,828.43)	(27.75)	-	(6.77)	334.72	(5,528.23)	(30.33)	(5,558.56)
กำไร(ขาดทุน)ขั้นต้น	453.59	-	-	3.88	(5.72)	451.75	9.89	461.64
รายได้อื่น						112.05	8.40	120.45
ค่าใช้จ่ายในการขายและบริหาร						(2,852.67)	(20.36)	(2,873.03)
ต้นทุนทางการเงิน						(100.39)	-	(100.39)
ค่าใช้จ่ายภาษีเงินได้						(92.99)	-	(92.99)
หัก กำไรของส่วนได้เสียที่ไม่มีอำนาจควบคุม						(0.02)	-	(0.02)
กำไร(ขาดทุน)สุทธิส่วนที่เป็นของผู้ถือหุ้นบริษัทใหญ่						(2,482.27)	(2.07)	(2,484.34)
ที่ดิน อาคาร และอุปกรณ์-สุทธิ	154.82	-	0.15	0.26	-	155.23	0.08	155.31
สินทรัพย์เพื่อให้เช่า	-	-	1,333.68	-	-	1,333.68	-	1,333.68
ค่าบำรุงรักษาระบบสินทรัพย์เพื่อให้เช่าจ่ายล่วงหน้า	-	-	74.69	-	-	74.69	-	74.69
สินทรัพย์ส่วนกลาง						723.52	-	723.52
สินทรัพย์รวม						2,287.12	0.08	2,287.20

## 28. เครื่องมือทางการเงิน

### 28.1 นโยบายการบริหารความเสี่ยงทางการเงิน

บริษัทฯ มีนโยบายในการลดความเสี่ยงทางการเงินโดยใช้เครื่องมือทางการเงิน เกี่ยวกับการทำสัญญาซื้อขายเงินตราต่างประเทศล่วงหน้า (Forward Contract) และการทำสัญญาใช้อัตราดอกเบี้ยคงที่แทนการใช้อัตราตลาด (Floating Interest Rate) อย่างไรก็ตาม บริษัทฯ ไม่มีนโยบายที่จะใช้เครื่องมือทางการเงินดังกล่าวเพื่อการเก็งกำไรหรือเพื่อการค้า

### 28.2 ความเสี่ยงจากอัตราดอกเบี้ย

ความเสี่ยงด้านอัตราดอกเบี้ยเกิดจากการเปลี่ยนแปลงของอัตราดอกเบี้ยในอนาคต ซึ่งจะมีผลกระทบต่อการดำเนินงานและกระแสเงินสดของบริษัทฯ และบริษัทย่อย โดยบริษัทฯ และบริษัทย่อยมีสินทรัพย์และหนี้สินที่มีความเสี่ยงจากอัตราดอกเบี้ย ดังนี้

	จำนวนเงิน		อัตราดอกเบี้ยต่อปี	
	ณ วันที่ 31 ธันวาคม		ณ วันที่ 31 ธันวาคม	
	2555	2554	2555	2554
	ล้านบาท	ล้านบาท	ร้อยละ	ร้อยละ
เงินกู้ยืมระยะสั้นจากสถาบันการเงิน	680.00	1,175.00	6.30 – 8.00	6.25 – 8.00
หนี้สินที่ถึงกำหนดชำระ	-	1,312.73	-	5.75 – 18.00
หนี้สินภายใต้สัญญาปรับโครงสร้างหนี้	191.31	-	7.50	-

งบการเงินเฉพาะกิจการ				
จำนวนเงิน		อัตราดอกเบี้ยต่อปี		
ณ วันที่ 31 ธันวาคม		ณ วันที่ 31 ธันวาคม		
2555	2554	2555	2554	
ล้านบาท	ล้านบาท	ร้อยละ	ร้อยละ	
เงินกู้ยืมระยะสั้นจากสถาบันการเงิน	680.00	1,175.00	6.30 – 8.00	6.25 - 8.00
หนี้สินภายใต้สัญญาปรับโครงสร้างหนี้	191.31	-	7.50	-

28.3 ความเสี่ยงจากอัตราแลกเปลี่ยน

บริษัทฯ มีความเสี่ยงจากอัตราแลกเปลี่ยนเงินตราต่างประเทศ เนื่องจากบริษัทฯ มีรายได้ค้างรับเงินทอรองจ่ายค่าสินค้าและเจ้าหนี้การค้าที่เป็นสกุลเงินตราต่างประเทศ ซึ่งมีได้ทำสัญญาป้องกันความเสี่ยงไว้ อย่างไรก็ตาม ฝ่ายบริหารของบริษัทฯ เชื่อว่าจะไม่มีผลกระทบอย่างมีสาระสำคัญต่องบการเงินของบริษัทฯ ดังนี้

งบการเงินเฉพาะกิจการ				
จำนวนเงิน		อัตราดอกเบี้ยต่อปี		
ณ วันที่ 31 ธันวาคม 2555		ณ วันที่ 31 ธันวาคม 2554		
ดอลลาร์สหรัฐอเมริกา	ยูโร	ดอลลาร์สหรัฐอเมริกา	ยูโร	
สินทรัพย์	-	-	4,830.11	-
หนี้สิน	58,260.20	9,190.00	236,490.80	-

28.4 ความเสี่ยงด้านการให้สินเชื่อ

บริษัทฯ และบริษัทย่อย มีความเสี่ยงด้านการให้สินเชื่อจากการไม่ได้รับชำระหนี้จากลูกหนี้การค้า อย่างไรก็ตาม บริษัทฯ และบริษัทย่อยมีการพิจารณาความสามารถในการจ่ายชำระหนี้ของลูกหนี้การค้าแต่ละรายในการพิจารณาให้สินเชื่อ นอกจากนี้ บริษัทฯ ยังให้ลูกหนี้การค้าจัดทำหนังสือค้ำประกันจากธนาคาร (Bank Guarantee) เพื่อเป็นการค้ำประกันสินเชื่อ และพิจารณาค่าเพื่อหนี้สงสัยจะสูญสำหรับลูกหนี้การค้า และประมาณการค่าเผื่อการลดหนี้ที่เกิดจากการรับคืนสินค้าตามนโยบายการบัญชี ซึ่งฝ่ายบริหารเชื่อว่าเพียงพอแล้ว

28.5 มูลค่ายุติธรรม

เนื่องจากสินทรัพย์ทางการเงินและหนี้สินทางการเงินส่วนใหญ่จัดอยู่ในประเภทระยะสั้นและเงินกู้ยืมบางวงเงินมีอัตราดอกเบี้ยใกล้เคียงกับอัตราในตลาด บริษัทฯ จึงเชื่อว่ามูลค่าตามบัญชีของสินทรัพย์และหนี้สินทางการเงินดังกล่าว แสดงมูลค่าไม่แตกต่างจากมูลค่ายุติธรรมอย่างมีสาระสำคัญ

## 29. รายการธุรกิจกับกิจการที่เกี่ยวข้องกัน

ในระหว่างงวดบริษัทฯ มีรายการธุรกิจที่สำคัญกับบริษัทย่อย บริษัทที่เกี่ยวข้องกันและกรรมการบริษัทฯ รายการธุรกิจดังกล่าวเป็นไปตามเงื่อนไขทางการค้าและเกณฑ์ตามที่ตกลงร่วมกันระหว่างบริษัทฯ และบริษัทเหล่านั้นซึ่งเป็นไปตามปกติธุรกิจโดยสามารถสรุปได้ดังนี้

### 29.1 รายได้และค่าใช้จ่ายระหว่างกัน

นโยบายราคา	งบการเงินเฉพาะกิจการ		
	สำหรับปี สิ้นสุดวันที่ 31 ธันวาคม		
	2555	2554	
	บาท	บาท	
<b>รายการธุรกิจกับบริษัทย่อย</b>			
<b>(ตัดรายการออกจากงบการเงินรวมแล้ว)</b>			
รายได้จากการขายสินค้า	ราคาตลาดเทียบเคียงกับบุคคลภายนอก	186,054,618	401,805,389
รับคืนสินค้า	ราคาตลาดเทียบเคียงกับบุคคลภายนอก	(11,103,007)	(10,344,379)
ส่วนลดจ่าย	ราคาตลาดเทียบเคียงกับบุคคลภายนอก	(28,068,582)	(56,940,761)
รายได้อื่น	ตามเกณฑ์ที่ตกลงร่วมกัน	2,097,170	8,651,337
ซื้อสินค้า	ราคาตลาดเทียบเคียงกับบุคคลภายนอก	62,986,029	133,439
ดอกเบี้ยจ่าย	ตามสัญญา	537,236	766,247
ดอกเบี้ยรับ	ตามสัญญา	109,409,684	82,004,410
รายได้เงินปันผลรับ	ตามมติที่ประชุมผู้ถือหุ้น	-	30,074,598

### 29.2 ลิขสิทธิ์และหนี้สินระหว่างกัน

ลูกหนี้การค้า	งบการเงินเฉพาะกิจการ	
	ณ วันที่	
	31 ธันวาคม 2555	31 ธันวาคม 2554
	บาท	บาท
บริษัทย่อย		
บริษัท เทเลแม็กซ์ เอเชีย คอร์ปอเรชั่น จำกัด	2,071,169	3,322,159
บริษัท เอ็ม โซลูชั่น จำกัด	3,601	-
บริษัท เอ็ม ซีโอ โมนาบาย จำกัด	-	335,623
บริษัท พอร์ทัลเน็ต จำกัด	-	9,288
รวม	<u>2,074,770</u>	<u>3,667,070</u>



		งบการเงินเฉพาะกิจการ	
		ณ วันที่	
		31 ธันวาคม 2555	31 ธันวาคม 2554
		บาท	บาท
ลูกหนี้อื่น			
บริษัทย่อย			
	บริษัท เทเลแม็กซ์ เอเชีย คอร์ปอเรชั่น จำกัด	241,159	120,010
	บริษัท เอ็ม ซีโอป โมบาย จำกัด	11,220	49,132
	บริษัท พอร์ทัลเน็ต จำกัด	-	80,683
	บริษัท เอ็ม โซลูชั่น จำกัด	16,929	17,018
	รวม	269,308	266,843
รายได้ค้างรับ			
บริษัทย่อย			
	บริษัท เทเลแม็กซ์ เอเชีย คอร์ปอเรชั่น จำกัด	15,176	15,297
	บริษัท พอร์ทัลเน็ต จำกัด	-	5,678,146
	รวม	15,176	5,693,443
เงินให้กู้ยืมระยะสั้น			
บริษัทย่อย			
	บริษัท พอร์ทัลเน็ต จำกัด		
	ยอดคงเหลือต้นงวด	2,583,350,273	1,960,350,273
	เพิ่มในระหว่างงวด	1,793,364,603	628,000,000
	ลดลงในระหว่างงวด	(4,363,832,661)	(5,000,000)
	ตัดจำหน่าย	(12,882,215)	-
	ยอดคงเหลือปลายงวด	-	2,583,350,273
	ค่าเผื่อหนี้สงสัยจะสูญต้นงวด	(2,583,350,273)	(165,901,728)
	เพิ่มในระหว่างงวด	-	(2,417,448,545)
	ลดลงในระหว่างงวด	2,583,350,273	-
	ค่าเผื่อหนี้สงสัยจะสูญปลายงวด	-	(2,583,350,273)
	เงินให้กู้ยืมระยะสั้นแก่บริษัทย่อย - สุทธิ	-	-

	งบการเงินเฉพาะกิจการ	
	ณ วันที่	
	31 ธันวาคม 2555	31 ธันวาคม 2554
	บาท	บาท
ลูกหนี้ภายใต้สัญญาเช่าการเงิน		
บริษัทย่อย		
บริษัท พอร์ทัลเน็ต จำกัด	-	99,053,966
หัก ภาษีขายและดอกเบี้ยเข้าซื้ออรรถดัดบัญชี	-	(17,342,475)
รวม	-	81,711,491
หัก ลูกหนี้ภายใต้สัญญาเช่าการเงินบริษัทย่อย		
ที่ถึงกำหนดรับชำระในหนึ่งปี	-	(31,392,184)
ลูกหนี้ภายใต้สัญญาเช่าการเงิน - สุทธิ	-	50,319,307
เจ้าหนี้การค้า		
บริษัทย่อย		
บริษัท เทเลแม็กซ์ เอเชีย คอร์ปอเรชั่น จำกัด	6,610,207	4,320
เงินกู้ยืมระยะสั้น		
บริษัทย่อย		
บริษัท เทเลแม็กซ์ เอเชีย คอร์ปอเรชั่น จำกัด		
ยอดคงเหลือต้นงวด	10,000,000	-
เพิ่มในระหว่างงวด	-	30,000,000
ลดลงในระหว่างงวด	(10,000,000)	(20,000,000)
ยอดคงเหลือปลายงวด	-	10,000,000
บริษัท เอ็ม ซ็อบ โมบาย จำกัด		
ยอดคงเหลือต้นงวด	-	-
เพิ่มในระหว่างงวด	6,500,000	10,000,000
ลดลงในระหว่างงวด	-	(10,000,000)
ยอดคงเหลือปลายงวด	6,500,000	-
รวม	6,500,000	10,000,000
เจ้าหนี้อื่นและตัวเงินจ่าย		
บริษัทย่อย		
บริษัท เทเลแม็กซ์ เอเชีย คอร์ปอเรชั่น จำกัด	32,983	23,031
บริษัท เอ็ม ซ็อบ โมบาย จำกัด	166,286	-
บริษัท เอ็ม โซลูชั่น จำกัด	956,580	285,550
รวม	1,155,849	308,581

	งบการเงินเฉพาะกิจการ	
	ณ วันที่	
	31 ธันวาคม 2555	31 ธันวาคม 2554
ดอกเบี้ยค้างจ่าย		
บริษัทย่อย		
บริษัท เทเลแม็กซ์ เอเชีย คอร์ปอเรชั่น จำกัด	-	22,438

สำหรับปี สิ้นสุดวันที่ 31 ธันวาคม 2555 เงินให้กู้ยืมระยะสั้นแก่บริษัทย่อยส่วนหนึ่งจำนวน 1,341.96 ล้านบาท เพิ่มขึ้นตามสัญญาปรับปรุงโครงสร้างหนี้ระหว่างบริษัทฯ กับบริษัทย่อย ลงวันที่ 28 พฤษภาคม 2555 ตามหมายเหตุ 20

ณ วันที่ 31 ธันวาคม 2554 เงินให้กู้ยืมระยะสั้นแก่บริษัทย่อยทั้งจำนวนเป็นการให้กู้ยืมในรูปแบบตั๋วสัญญาใช้เงิน ชนิดจ่ายคืนเมื่อทางถาม โดยมีการคิดดอกเบี้ยในอัตราดอกเบี้ยร้อยละ 7.50 - 7.60 ต่อปี

ณ วันที่ 31 ธันวาคม 2554 เงินกู้ยืมระยะสั้นจากบริษัทย่อยทั้งจำนวนเป็นการให้กู้ยืมในรูปแบบตั๋วสัญญาใช้เงินชนิดจ่ายคืนเมื่อทางถาม โดยมีการคิดดอกเบี้ยในอัตราดอกเบี้ยร้อยละ 6.30 ต่อปี

29.3 ค่าตอบแทนผู้บริหาร

	งบการเงินรวมและงบการเงินเฉพาะกิจการ	
	สำหรับปี	
	สิ้นสุดวันที่ 31 ธันวาคม	
	2555	2554
	บาท	บาท
ค่าตอบแทนผู้บริหาร		
ผลประโยชน์ระยะสั้น	19,512,293	20,035,312
ผลประโยชน์หลังออกจากงาน	830,094	806,986
รวม	20,342,387	20,842,298

ค่าตอบแทนผู้บริหารนี้เป็นผลประโยชน์ที่จ่ายให้แก่ผู้บริหารและกรรมการของบริษัทฯ ประกอบด้วย ค่าตอบแทนที่เป็นตัวเงิน ได้แก่ เงินเดือน ผลประโยชน์ที่เกี่ยวข้อง และค่าตอบแทนกรรมการรวมไปถึงผลประโยชน์ตอบแทนในรูปอื่น ทั้งนี้ผู้บริหารของบริษัทฯหมายถึงบุคคลที่กำหนดตามกฎหมายว่าด้วยหลักทรัพย์และตลาดหลักทรัพย์

29.4 ลักษณะความสัมพันธ์ของบริษัท

รายชื่อบริษัทและบุคคล	ลักษณะความสัมพันธ์
บริษัท เทเลแม็กซ์ เอเชีย คอร์ปอเรชั่น จำกัด	บริษัทย่อยโดยการถือหุ้นทางตรงและมีกรรมการร่วมกัน
บริษัท เอ็ม ซีอ็อป โมบาย จำกัด	บริษัทย่อยโดยการถือหุ้นทางตรงและมีกรรมการร่วมกัน
บริษัท พอร์ทัลเน็ต จำกัด	บริษัทย่อยโดยการถือหุ้นทางตรงและมีกรรมการร่วมกัน (สิ้นสุดการเป็นบริษัทย่อยเมื่อวันที่ 24 สิงหาคม 2555)
บริษัท เอ็ม โซลูชั่น จำกัด	บริษัทย่อยโดยการถือหุ้นทางตรงและมีกรรมการร่วมกัน

### 30. รายการที่ไม่กระทบกระแสเงินสด

ประกอบด้วย

	งบการเงินรวม		งบการเงินเฉพาะกิจการ	
	สำหรับปี สิ้นสุดวันที่		สำหรับปี สิ้นสุดวันที่	
	31 ธันวาคม 2555	31 ธันวาคม 2554	31 ธันวาคม 2555	31 ธันวาคม 2554
	บาท	บาท	บาท	บาท
ลูกหนี้ภายใต้สัญญาเช่าทางการเงินบริษัทย่อยเพิ่มขึ้นจากหนี้สิน				
ภายใต้สัญญาเช่าทางการเงิน	-	-	-	124,239,069
เงินให้กู้ยืมระยะสั้นแก่บริษัทย่อยเพิ่มขึ้นจากการรับโอนหนี้สิน				
ภายใต้สัญญาปรับโครงสร้างหนี้	1,341,960,324	-	-	-
ที่ดิน อาคารและอุปกรณ์เพิ่มขึ้นจาก				
- หนี้สินภายใต้สัญญาเช่าทางการเงิน	8,551,342	-	8,551,342	-
- เจ้าหนี้อื่นค่าทรัพย์สิน	415,317	-	-	-
- การรับโอนสินค้าคงเหลือ	540,458	-	384,892	-
ขายสินทรัพย์ถาวรเป็นเงินเชื่อ	9,347	-	-	-
สินทรัพย์เพื่อให้เช่าเพิ่มขึ้นจาก				
- เจ้าหนี้อื่นค่าทรัพย์สิน	-	129,228,331	-	-
- หนี้สินภายใต้สัญญาเช่าการเงิน	-	116,000,000	-	-
- รับโอนค่าบำรุงรักษาระบบสินทรัพย์เพื่อให้เช่าจ่ายล่วงหน้า	-	1,541,224	-	-
- รับโอนสินทรัพย์ไม่มีตัวตน	-	126,714	-	-
- ดอกเบี้ยจ่ายที่บันทึกเป็นต้นทุนสินทรัพย์	-	145,670,210	-	-
ประมาณการหนี้สินผลประโยชน์พนักงานเพิ่มขึ้นจากกำไรสะสม	-	15,099,066	-	12,521,567

### 31. การผูกพัน

นอกจากหนี้สินที่ปรากฏในงบการเงินแล้ว บริษัทฯ และบริษัทย่อยยังมีภาระผูกพัน ณ วันที่ 31 ธันวาคม 2555 และ 2554 ดังนี้

31.1 ภาระผูกพันของบริษัทฯ และบริษัทย่อย

	งบการเงินรวม		งบการเงินเฉพาะกิจการ	
	ณ วันที่ 31 ธันวาคม 2555	ณ วันที่ 31 ธันวาคม 2554	ณ วันที่ 31 ธันวาคม 2555	ณ วันที่ 31 ธันวาคม 2554
	ล้านบาท	ล้านบาท	ล้านบาท	ล้านบาท
Letter of Guarantee กับธนาคารของบริษัทฯ	6.87	6.62	6.87	5.10
Letter of Guarantee กับธนาคารของกิจการร่วมของบริษัทย่อย	163.11	159.61	163.11	159.61
(อยู่ระหว่างการดำเนินการเปลี่ยนชื่อผู้ค้ำจากบริษัทฯ เป็นบริษัทผู้ซื้อเงินลงทุนในบริษัทย่อย)				

- 31.2 ณ วันที่ 31 ธันวาคม 2555 และ 2554 บริษัทฯ มีภาระผูกพันตามสัญญาเช่าและบริการส่วนกลางเพื่อใช้เป็นสำนักงาน และสถานที่จำหน่ายสินค้า โดยสัญญาที่มีระยะเวลาตั้งแต่ปี 2552 - 2555 มูลค่าตามสัญญา 1.12 ล้านบาท และ 6.26 ล้านบาท ตามลำดับ และคงเหลือภาระหนี้สินตามสัญญา 0.08 ล้านบาท และ 1.19 ล้านบาท ตามลำดับ
- 31.3 ณ วันที่ 31 ธันวาคม 2555 และ 2554 บริษัทฯ มีภาระผูกพันตามสัญญาว่าจ้างและสัญญาเช่ารถยนต์โดยสัญญาที่มีระยะเวลาตั้งแต่ปี 2551 - 2559 มูลค่าตามสัญญา 11.54 ล้านบาท และ 24.05 ล้านบาท ตามลำดับ และคงเหลือภาระหนี้สินตามสัญญา 6.06 ล้านบาท และ 13.33 ล้านบาท ตามลำดับ
- 31.4 ณ วันที่ 31 ธันวาคม 2555 บริษัทฯ มีภาระผูกพันตามสัญญาซื้อทรัพย์สิน มูลค่าตามสัญญา 25.00 ล้านบาท คงเหลือภาระหนี้สินตามสัญญา 5.00 ล้านบาท

### 32. รายการปรับปรุงงบการเงิน

- 32.1 บริษัทฯ ได้ปรับปรุงเพื่อแก้ไขงบการเงินรวม สำหรับปี ลสิ้นสุดวันที่ 31 ธันวาคม 2554 ขึ้นใหม่ จากการบันทึกมูลค่างานระหว่างทำเพื่อให้เช่าและผลขาดทุนจากการด้อยค่างานระหว่างทำเพื่อให้เช่า และค่าใช้จ่ายต่ำไป เนื่องฝ่ายบริหารของบริษัทฯ ได้พบว่า (1) ยังไม่มีการบันทึกต้นทุนงานระหว่างทำเพื่อให้เช่าที่เกี่ยวข้องกับการนำระบบออกใช้งานจริง (Go Live) ซึ่งเป็นส่วนที่เจ้าหนี้ได้ดำเนินการแล้วตามสัญญาการว่าจ้างเป็นจำนวนเงิน 61.71 ล้านบาท (2) รับรู้ผลขาดทุนจากการด้อยค่างานระหว่างทำเพื่อให้เช่าต่ำไปเป็นจำนวนเงิน 1,845.34 ล้านบาท และ (3) ยังไม่มีการบันทึกค่าเบี้ยปรับล่าช้าจากการค้างการจ่ายชำระหนี้เจ้าหนี้รายหนึ่งสำหรับปีสิ้นสุดวันที่ 31 ธันวาคม 2554 จำนวน 19.15 ล้านบาท
- 32.2 บริษัทฯ ได้ปรับปรุงเพื่อแก้ไขงบการเงินเฉพาะกิจการ สำหรับปี ลสิ้นสุดวันที่ 31 ธันวาคม 2554 ขึ้นใหม่ ซึ่งเป็นผลจากการปรับปรุงเพื่อแก้ไขงบการเงินรวมตามข้อ 32.1 ส่งผลให้บริษัทฯ ต้องรับรู้หนี้สงสัยจะสูญในเงินให้กู้ยืมระยะยาวแก่บริษัทย่อยจำนวน 1,590.99 ล้านบาท เนื่องจากบริษัทฯ พิจารณาค่าเผื่อหนี้สงสัยจะสูญเท่ากับมูลค่าสุทธิที่คาดว่าจะได้รับติดลบหลังจากหักมูลค่าเงินลงทุนในบริษัทย่อย
- กลุ่มบริษัทฯ ได้ทำการปรับปรุงเพื่อแก้ไขงบการเงินรวมและงบการเงินเฉพาะกิจการ สำหรับปี ลสิ้นสุดวันที่ 31 ธันวาคม 2554 สรุปได้ ดังนี้

	งบการเงินรวม			งบการเงินเฉพาะกิจการ		
	สำหรับปี ลสิ้นสุดวันที่ 31 ธันวาคม 2554			สำหรับปี ลสิ้นสุดวันที่ 31 ธันวาคม 2554		
	ตามที่รายงานไว้เดิม	ปรับปรุง	ตามที่รายงานใหม่	ตามที่รายงานไว้เดิม	ปรับปรุง	ตามที่รายงานใหม่
บาท	บาท	บาท	บาท	บาท	บาท	
<b>งบแสดงฐานะการเงิน</b>						
เงินให้กู้ยืมระยะสั้นแก่บริษัทย่อย	-	-	-	2,583,350,273	-	2,583,350,273
ค่าเผื่อหนี้สงสัยจะสูญ	-	-	-	(987,124,332)	(1,596,225,941)	(2,583,350,273)
เงินให้กู้ยืมระยะสั้นแก่บริษัทย่อย - สุทธิ	-	-	-	1,596,225,941	(1,596,225,941)	-
สินทรัพย์เพื่อให้เช่า	3,897,533,520	61,713,937	3,959,247,457	-	-	-
ค่าเผื่อการด้อยค่าสินทรัพย์เพื่อให้เช่า	(780,223,653)	(1,845,340,350)	(2,625,564,003)	-	-	-
สินทรัพย์เพื่อให้เช่า-สุทธิ	3,117,309,867	(1,783,626,413)	1,333,683,454	-	-	-
เจ้าหนี้ค่าสินทรัพย์เพื่อให้เช่า	211,552,300	61,713,937	273,266,237	-	-	-
เจ้าหนี้อื่น	9,829,569	19,151,351	28,980,920	-	-	-
กำไร(ขาดทุน)สะสมปลายงวด	(38,637,142)	(1,864,491,701)	(1,903,128,843)	(48,470,475)	(1,596,225,941)	(1,644,696,416)

	งบการเงินรวม			งบการเงินเฉพาะกิจการ		
	สำหรับปี สิ้นสุดวันที่ 31 ธันวาคม 2554			สำหรับปี สิ้นสุดวันที่ 31 ธันวาคม 2554		
	ตามที่รายงานไว้เดิม	ปรับปรุง	ตามที่รายงานใหม่	ตามที่รายงานไว้เดิม	ปรับปรุง	ตามที่รายงานใหม่
บาท	บาท	บาท	บาท	บาท	บาท	
งบกำไรขาดทุนเบ็ดเสร็จ						
ค่าใช้จ่ายในการบริหาร	(219,710,779)	(13,913,564)	(233,624,343)	-	-	-
หนี้สงสัยจะสูญ	-	-	-	(819,574,631)	(1,590,988,154)	(2,410,562,785)
ขาดทุนจากการด้อยค่าสินทรัพย์เพื่อให้เช่า	(703,501,171)	(1,845,340,350)	(2,548,841,521)	-	-	-
กำไร(ขาดทุน)ต่อหุ้นขั้นพื้นฐาน						
การดำเนินงานที่ดำเนินอยู่ (บาท)	(1.15)	(3.45)	(4.60)	(1.08)	(2.95)	(4.03)
การดำเนินงานที่ยกเลิก (บาท)	(0.01)	0.01	0.00	(0.01)	0.01	0.00
ส่วนที่เป็นของบริษัทฯ (บาท)	(1.16)	(3.44)	(4.60)	(1.09)	(2.94)	(4.03)

### 33. การจัดประเภทรายการกำไร

บริษัทฯ ได้จัดประเภทบางรายการในงบการเงินที่นำมาแสดงเปรียบเทียบใหม่เพื่อให้สอดคล้องกับการจัดประเภทรายการบัญชีของงวดปัจจุบัน ซึ่งไม่มีผลต่อกำไร(ขาดทุน)สุทธิหรือส่วนของผู้ถือหุ้นตามที่ได้รายงานไว้แล้ว โดยมีรายละเอียด ดังนี้

	งบการเงินรวม		
	ตามที่รายงานไว้เดิม	จัดประเภทใหม่	ตามที่รายงานใหม่
	บาท	บาท	บาท
งบแสดงฐานะการเงิน ณ วันที่ 1 มกราคม 2554			
ลูกหนี้การค้าและลูกหนี้อื่น-สุทธิ	174,016,603	220,308,691	394,325,294
ลูกหนี้กรมสรรพากร	39,037,341	(39,037,341)	-
รายได้ค้างรับ	131,653,307	(131,653,307)	-
เงินจ่ายล่วงหน้าค่าโครงการ	4,562,109	(4,562,109)	-
ภาษีซื้อรอนำส่ง	8,981,781	(8,981,781)	-
เงินจ่ายล่วงหน้าค่าสินค้า	3,268,170	(3,268,170)	-
สินทรัพย์หมุนเวียนอื่น	32,805,983	(32,805,983)	-
เจ้าหนี้การค้าและเจ้าหนี้อื่น	27,184,993	390,152,301	417,337,294
ค่าใช้จ่ายค้างจ่าย	110,178,870	(110,178,870)	-
เจ้าหนี้อื่นค่าสินทรัพย์เพื่อให้เช่า	232,593,997	(232,593,997)	-
เจ้าหนี้อื่น	29,594,368	(29,594,368)	-
หนี้สินหมุนเวียนอื่น	17,785,066	(17,785,066)	-
งบแสดงฐานะการเงิน ณ วันที่ 31 ธันวาคม 2554			
ลูกหนี้การค้าและลูกหนี้อื่น	142,340,658	158,286,998	300,627,656
ลูกหนี้กรมสรรพากร	24,683,209	(24,683,209)	-
รายได้ค้างรับ	95,135,530	(95,135,530)	-
เงินจ่ายล่วงหน้าค่าโครงการ	4,643,009	(4,643,009)	-
ภาษีซื้อรอนำส่ง	8,164,265	(8,164,265)	-
เงินจ่ายล่วงหน้าค่าสินค้า	427,937	(427,937)	-
สินทรัพย์หมุนเวียนอื่น	25,233,048	(25,233,048)	-
เจ้าหนี้การค้าและเจ้าหนี้อื่น	24,698,584	444,949,741	469,648,325
ค่าใช้จ่ายค้างจ่าย	109,134,489	(109,134,489)	-
เจ้าหนี้อื่นค่าสินทรัพย์เพื่อให้เช่า	273,266,237	(273,266,237)	-
เจ้าหนี้อื่น	28,980,920	(28,980,920)	-
หนี้สินหมุนเวียนอื่น	33,568,095	(33,568,095)	-

	งบการเงินเฉพาะกิจการ		
	ตามที่รายงานไว้เดิม	จัดประเภทใหม่	ตามที่รายงานใหม่
	บาท	บาท	บาท
<b>งบแสดงฐานะการเงิน ณ วันที่ 1 มกราคม 2554</b>			
ลูกหนี้การค้าและลูกหนี้อื่น-สุทธิ	171,856,667	193,312,077	365,168,744
ลูกหนี้การค้าบริษัทย่อย	9,979,916	(9,979,916)	-
ลูกหนี้กรมสรรพากร	13,673,499	(13,673,499)	-
รายได้ค้างรับ	131,094,616	(131,094,616)	-
เงินจ่ายล่วงหน้าค่าโครงการ	4,562,109	(4,562,109)	-
ภาษีซื้ออรอจัดส่ง	2,750	(2,750)	-
เงินจ่ายล่วงหน้าค่าสินค้า	3,268,170	(3,268,170)	-
สินทรัพย์หมุนเวียนอื่น	30,731,017	(30,731,017)	-
เงินให้กู้ยืมระยะสั้นแก่บริษัทย่อย-สุทธิ	-	1,794,448,545	1,794,448,545
เงินให้กู้ยืมระยะยาวแก่บริษัทย่อย -สุทธิ	1,794,448,545	(1,794,448,545)	-
เจ้าหนี้การค้าและเจ้าหนี้อื่น	23,788,411	133,073,146	156,861,557
ค่าใช้จ่ายค้างจ่าย	103,442,136	(103,442,136)	-
เจ้าหนี้อื่น	14,548,022	(14,548,022)	-
หนี้สินหมุนเวียนอื่น	15,082,988	(15,082,988)	-
<b>งบแสดงฐานะการเงิน ณ วันที่ 31 ธันวาคม 2554</b>			
ลูกหนี้การค้าและลูกหนี้อื่น-สุทธิ	140,215,548	136,481,480	276,697,028
ลูกหนี้การค้าบริษัทย่อย	3,667,070	(3,667,070)	-
ลูกหนี้กรมสรรพากร	8,878,905	(8,878,905)	-
รายได้ค้างรับ	94,514,014	(94,514,014)	-
เงินจ่ายล่วงหน้าค่าโครงการ	4,643,009	(4,643,009)	-
ภาษีซื้ออรอจัดส่ง	305,589	(305,589)	-
เงินจ่ายล่วงหน้าค่าสินค้า	150,603	(150,603)	-
สินทรัพย์หมุนเวียนอื่น	24,322,290	(24,322,290)	-
เจ้าหนี้การค้าและเจ้าหนี้อื่น	19,028,949	142,769,703	161,798,652
ค่าใช้จ่ายค้างจ่าย	103,534,407	(103,534,407)	-
เจ้าหนี้อื่น	9,329,364	(9,329,364)	-
หนี้สินหมุนเวียนอื่น	29,905,932	(29,905,932)	-

	งบการเงินรวม			งบการเงินเฉพาะกิจการ		
	สำหรับปี สิ้นสุดวันที่ 31 ธันวาคม 2554			สำหรับปี สิ้นสุดวันที่ 31 ธันวาคม 2554		
	ตามที่รายงานไว้เดิม	ปรับปรุง	ตามที่รายงานใหม่	ตามที่รายงานไว้เดิม	ปรับปรุง	ตามที่รายงานใหม่
บาท	บาท	บาท	บาท	บาท	บาท	
งบกำไรขาดทุนเบ็ดเสร็จ						
ค่าใช้จ่ายในการบริหาร	(233,624,343)	(21,423,653)	(255,047,996)	(169,251,641)	(21,258,693)	(190,510,334)
ค่าตอบแทนผู้บริหาร	(20,457,313)	20,457,313	-	(20,457,313)	20,457,313	-
ต้นทุนทางการเงิน	(101,196,094)	966,340	(100,229,754)	(87,413,148)	801,380	(86,611,768)

### 34. การอนุมัติงบการเงิน

งบการเงินนี้ได้รับอนุมัติให้ออกโดยกรรมการผู้มีอำนาจของบริษัทฯ แล้วเมื่อวันที่ 27 กุมภาพันธ์ 2556





**Link**  

---

**Asia Corporation**

Key Milestones / General Information  
Nature of Business / Industry Overview / Risk Factors  
Shareholding Structure & Management  
Corporate Governance / Internal Control  
Related Transaction  
Management's Discussion & Analysis  
Operating Result in 2012  
Independent Auditor's Report and Financial Statement

# Key Milestones

Key changes and developments of the Company relating to its business operations and administration are as shown here...



## 1995...

M Link Asia Corporation Co., Ltd. was incorporated with a registered capital of Baht 30 million

## 1999...

M Link Asia Corporation Co., Ltd. raised its paid-up registered capital to Baht 60 million.



## 2001...

The Company's paid-up registered capital was raised to Baht 200 million to take over Telex Asia Corporation Co., Ltd. on December 19, 2001.

## 2002...

The Company was converted into a public company with registered capital raised to Baht 270 million for listing on the Stock Exchange of Thailand (SET).



## 2003...

Investment was made in M Shop Mobile Co., Ltd. to operate franchise business of full-fledged service shops.

The Company's share par value was reduced from Baht 5 per share to Baht 1 per share.

Investment was made in Portalnet Co., Ltd. to deal with bidding for government and private sector projects.

Investment was made in M Solution Co., Ltd. which operates as mobile phone content provider.


The Company was presented the Disclosure Report Award 2002 by the Office of the Securities and Exchange Commission (SEC), which is an award to recognize listed companies committed to developing the quality of information disclosure in the annual information report and the financial statements for 2002 in compliance with the criteria set forth by the SEC.

## 2004...

---

The Company increased registered capital to Baht 690 million, of which Baht 540 million was paid up.

Additional investment was made in M Solution Co., Ltd., with Baht 2 million registered and paid-up capital.



## 2005...

---

The Company was entrusted and licensed by Nokia to be the operator of four Nokia care centers (NCC) providing after sales services to users.

## 2009...

---

The Company has been provided by the producers as the sole distributor in the central region (exclude Bangkok and Perimeter) the southern and Retail shop throughout the country (National Retail Chain or NRC)



## 2010...

---


In 2010, the Company adopted new marketing strategies to improve its marketing management. By clear and appropriate segmentation of the distribution areas among sales representatives with regard to the model, area allocation and pricing, the revenue and gross profit has increased; thus, enabling the Company to effectively control its cost and price competition among sales representatives.

The company has been appointed as the sole distributor of the genuine Nokia accessories in Thailand

## 2011...

---

The Company has used its exclusive distributorship of Nokia genuine accessories as its marketing strategy to manage the market. As a result, the Company's gross profit from its accessories sales in 2011 was Baht 32.90 million compared to Baht 18.70 million in 2010 which represented an increase of Baht 14.20 million or 76%.



## 2012...

---

Additional investment capital in Portalnet Co., Ltd. for 32.7 million shares, On June 22, 2012 registered and paid-up capital equaling Baht 3,370.00 million.

The Company transfer of 33,699,940 shares of Portalnet Co., Ltd. On August 24, 2012 Following The contract of sale in the operation date May 15, 2012, for the total value of Baht 1,552.00 million.



## General Information

### Name

### M Link Asia Corporation Public Company Limited

Head Office	73 Sukhumvit 62, M Link Tower 1st Floor, Sukhumvit Rd., Bangjak, Prakanong, Bangkok 10260
Type of Business	Importer and Distributor of Mobile-phones and Telecommunication Equipment
Registration Number	Bor Mor Jor. 0 10754500002 1
Telephone	0-274 1-5700-20
Facsimile	0-274 1-6878
Homepage	<a href="http://www.mlink.co.th">http://www.mlink.co.th</a>
Registered Capital	Baht 690,000,000
Number of Paid-up Shares	540,000,000 Shares
Par Value	Baht 1

## Juristic Entity, which the Company held more than 10 percent

### Name

### Telex Asia Corporation Company Limited

Head Office	73 Sukhumvit 62, M Link Tower 4th Floor, Sukhumvit Rd., Bangjak, Prakanong, Bangkok 10260
Type of Business	Distributor of Telecommunication Equipment and Mobile-phone
Registration Number	0 10554 1027747
Telephone	0-274 1-5700-20
Facsimile	0-274 1-6878
Registered Capital	Baht 30,000,000
Number of Paid-up Shares	300,000 Shares
Par Value	Baht 100
% Holding of Securities	99.99%

### Name

### M Shop Mobile Company Limited

Head Office	73 Sukhumvit 62, M Link Tower 5th Floor, Sukhumvit Rd., Bangjak, Prakanong, Bangkok 10260
Type of Business	Distributor of Telecommunication Equipment and Mobile-phone
Registration Number	0 105546032 170
Telephone	0-274 1-5700-20
Facsimile	0-274 1-4894-5
Registered Capital	Baht 10,000,000
Number of Paid-up Shares	100,000 Shares
Par Value	Baht 100
% Holding of Securities	95.00%

## Name

Head Office	73 Sukhumvit 62, M Link Tower 5th Floor, Sukhumvit Rd., Bangjak, Prakanong, Bangkok 10260
Type of Business	Project Bidding for Government and Private Sector.
Registration Number	0105543008219
Telephone	0-2741-4701
Facsimile	0-2741-5732
Registered Capital	Baht 3,370,000,000
Number of Paid-up Shares	33,700,000 Shares
Par Value	Baht 100
% Holding of Securities	99.99%

*Remark - Increased Registered capital at June 22, 2012*

*- The Company would disposal of Investment in Portalnet Co.,Ltd at August 24 ,2012*

## Name

Head Office	73 Sukhumvit 62, M Link Tower 1st Floor, Sukhumvit Rd., Bangjak, Prakanong, Bangkok 10260
Type of Business	Distributor of Trunked mobile radio
Registration Number	0105545082131
Telephone	0-2741-5700-20
Facsimile	0-2741-4897
Registered Capital	Baht 10,000,000 Par Value 100
Number of Paid-up Shares	100,000 Shares
Par Value	Baht 40
% Holding of Securities	99.99%

## Personal Refer

### Register Service

Head Office	Capital Market Academy Building, The Stock Exchange of Thailand 2/7 Moo 4, (North Park Project) Vibhavadi-Rangsit Rd., Km. 27, Tung Song Hong, Laksi, Bangkok 10210
Telephone	0-2596-9308
Facsimile	0-2832-4994-96

### The company's Auditor

Head Office	128/151 Phayatai Plaza Building, 14th Floor, Phayatai Rd., Thungphayatai, Ratchatavee, Bangkok 10400
Telephone	0-2214-6464
Facsimile	0-2215-4772



Nature  
of  
Business



M Link Asia Corporation Plc. (“the Company”) classifies its business into three areas as follows:

1. Mobile phone

The Company’s core business is the distribution of telecommunication equipment and mobile phones. It has been appointed by Nokia with distribution undertaken in the following two manners:

- Wholesaling : Mobile phones and accessories are distributed to dealers (Micro Distributor)of thirteen dealers (Subsidiary : (The Company has been response as a distributor in Nakhonpathom) in the areas of responsibility and large retail companies that have branches nationwide (National Retail Chain) of Two dealers.

- Retailing : The Company distributes mobile phones and accessories through Telex Asia Corporation Co., Ltd. its 99.99% owned subsidiary, which operates 10 branches. Telex Asia Corporation Co., Ltd. has also been franchised by Advanced Info Service Plc. to operate Telex shops. These shops serve as pay point outlets for Digital GSM Advance and Digital GSM Advance 1800 users, the tariffs on which are shared by the Company and mobile phone operators And other Service as such register new phone number, service to connect airtime. And the company has operates a retail sale. (Consignment) through retail channels, large appliances and electrical equipment with a total of 93 outlets.

Unit : Outlet

Company	Classified by distribution Channels	
	Branch	Outlet
M Link Asia Corporation pcl.	-	93
Telex Asia Corporation Co.,Ltd.	10	-
<b>Total</b>	<b>10</b>	<b>93</b>

Due to different characteristics of their businesses, with the Company operating as the wholesale distributor to dealers while its subsidiaries performing as the retailers to cater to general customers, they have their management policies delegated as below:

- Sales administration

The sales strategies and plans embraced by the Company and its subsidiaries are different as regards their respective customer profiles. There are two groups of customers, Micro Distributor and National Retail Chain, the other being retail customers who are users themselves. The Company's sales work units will take charge of servicing the first group and the second group will be taken care of by shop employees.

- Manpower

Their general staff are clearly separated from one another, except for those at the executive level who are of the same group to map out corporate policies and management direction.

## 2. Trunked mobile radio

Besides mobile phones and accessories, the Company has launched its new business, i.e. trunked mobile radio service. Catering to specific groups using the same radio frequencies, trunked radio service is offered in two systems, that is digital and analog, with the Company focusing mainly on digital trunked radio. The Company provides installation service and distributes network equipment to government agencies and private enterprises across the country, based on the technology of Motorola, the world market leader with over 95% market share, hence being reliable among the users. It has been appointed by Motorola Inc. as the distributor and operator of service centers under the agreement signed on December 2, 2003.

## 3. Project bidding

Bidding for projects is handled by Portalnet Co., Ltd. which is 99.99% shareheld by the Company. Categorized in the project business group, Portalnet Co., Ltd. deals with feasibility study of telecommunication and information system projects that are called for bidding. They may be owned or sponsored either by government agencies, state enterprises or private enterprises. For large projects, bidding may be made in form of joint consortium to ensure full qualifications required and to bolster its business potential.

*Remark: Investment in Portalnet for sale on August 24, 2012.*

### Revenue breakdown of the Company and subsidiaries

Business Type	Company	% Shareholding	2010		2011		2012	
			Amount (Baht million)	%	Amount (Baht million)	%	Amount (Baht million)	%
1. Mobile & Accessories	M Link Asia Corporation Plc.		4,659.02	73.83	5,545.22	91.02	4,213.94	68.38
	Telex Asia Corporation Co., Ltd.	99.99	577.16	9.15	348.69	5.73	257.87	4.18
	M Shop Mobile Co., Ltd.	95.00	875.99	13.88	78.71	1.29	25.24	0.41
<b>Total</b>			<b>6,112.17</b>	<b>96.86</b>	<b>5,972.62</b>	<b>98.04</b>	<b>4,497.05</b>	<b>72.97</b>
2. Trunked mobile radio	M Link Asia Corporation Plc. And M Solution Co., Ltd.	99.97	69.40	1.10	7.36	0.12	138.79	2.25
3. Projects	Portalnet Co., Ltd.	99.99	-	-	-	-	481.03	7.81
4. Others								
4.1 Service Income	M Link Asia Corporation Plc. and subsidiaries		14.79	0.23	5.43	0.09	6.11	0.10
4.2 Sales Promotion Income	M Link Asia Corporation Plc. and subsidiaries		43.51	0.69	14.30	0.23	7.44	0.12
4.3 Interest Revenue	M Link Asia Corporation Plc. and subsidiaries		59.15	0.94	80.07	1.32	4.52	0.07
4.4 Profit from Debt Restructuring	M Link Asia Corporation Plc.		-	-	-	-	536.76	8.71
4.5 Profit From Sales of Investment In Subsidiary Company	M Link Asia Corporation Plc.		-	-	-	-	472.26	7.67
4.6 Other Income	M Link Asia Corporation Plc. and subsidiaries		11.18	0.18	12.25	0.20	18.57	0.30
<b>Total</b>			<b>128.63</b>	<b>2.04</b>	<b>112.05</b>	<b>1.84</b>	<b>1,045.66</b>	<b>16.97</b>
<b>Total Revenues</b>			<b>6,310.20</b>	<b>100.00</b>	<b>6,092.03</b>	<b>100.00</b>	<b>6,162.53</b>	<b>100.00</b>





## Industry Overview

### 1. Mobile phone

Regarding such firm Asian economical overall situation led by China, including Thailand in-house economics, even though European countries economics is still under fragile circumstances but The U.S., whose economical system is large, has shown the sign of recovery. According to the report of the Bank of Thailand, the GDP growth estimation 2013 has been prepared and raised up from 4.9% that was accordant with the estimations of many organizations and research offices, which was estimated to be greater than 5.0%. This revealed that overall national economical situation had still been continually expanding. It was expected that mobile phone turnover ratio 2013 would increase.

The facilitator's strategy for 2013 will focus on readiness to run the 3G mobile service on the new network system whose auction process has been terminated. During waiting for this readiness, facilitators will focus on stimulating the consumers to learn and get accustomed to high-speed information consumption to maintain the existing customer base and expand new customer bases. Facilitators will emphasize universal presentations such as smooth signal networks, Smart Phones with Application services, especially informative service promotions. (Non-voice data package), which comprises of various kinds, for example, flat rate service charges for the customers who use continuous service, or low prices for the ones who has just start using or who rarely use the service. Moreover, when the 3G mobile service is set up, there will be violent competition to transfer the consumers from

the old-fashioned networks into the 3G networks. The consumers will be provoked to change into a new phone that can support such service almost all over the country. This will take effect on Smart Phone turnover in every price range including Feature Phones that support 3G network.

The overview of competition in mobile phone industry in 2012 may be summarized as follows:

- The inter-brand competition among major manufacturers will become more intense as they compete for the market share. The competition will involve the offer of products with unique style and features at a lower price to attract mid-end and high-end consumers which make up a large customer base. Competition for distribution channels will include higher compensations, higher marketing budget and provision of various advertising media. Moreover, in the smart phone arena, competition will not be limited to the product style and features, but will include the offer of operating systems that can support available applications as well as provision of various applications which meet the needs of this particular consumer group.

- For importers of house brand products, issues like the inability to control product quality, the high number of importers and the lack of product differentiation have resulted in higher price competition which in turn lowers the profit. Hence, the business has attracted less new small importers. Nevertheless, the rapid growth of products in this category has changed consumers' behavior in such a way that they have come to accept this level of products; the market share will continue to exist but consumers will be more selective in term of quality and eventually, only a few market leaders will remain.

The number of mobile phone subscribers in 2012 totaled 85.35 million numbers<sup>1</sup>, a 10.06% surge from 2011,

as seen from the table below. This has been attributable to sharp price competition among the operators, promotion of intra-network calls, which has shifted the consumer behavior from earlier owning one number per person to owning multiple numbers per person at present, and giving mobile SIM cards free of charge to the consumers.

The table below exhibits the number of mobile phone subscribers and market share of operators:

Unit : thousand numbers

Operators	As of December 31,					
	2010		2011		2012	
	Users	%	Users	%	Users	%
AIS <sup>2</sup>	31,201	44.61	33,460	44.72	35,744	41.88
DTAC <sup>3</sup>	21,620	30.91	23,217	31.02	25,308	29.65
True Move <sup>4</sup>	17,118	24.48	18,157	24.26	24,301	28.47
<b>Total</b>	<b>69,939</b>	<b>100.00</b>	<b>74,834</b>	<b>100.00</b>	<b>85,352</b>	<b>100.00</b>
Growth rate (%)	5,708	8.89	4,895	7.00	10,518	14.06
Number of population <sup>5</sup> (million persons)	63.878		64,076		n/a	
Penetration Rate <sup>6</sup> (%)	109.49		116.79		n/a	

<sup>1</sup> Subscribers of 900 and 1800 digital mobile phones of the three largest operators only.

<sup>2</sup> Source [www.ais.co.th](http://www.ais.co.th)

<sup>3</sup> Source [www.dtac.co.th](http://www.dtac.co.th)

<sup>4</sup> Source [www.truecorp.co.th](http://www.truecorp.co.th)

<sup>5</sup> Source <http://www.dopa.go.th/xstat/popyear.html>

<sup>6</sup> Forecast ratio of the number of mobile phone users per 100 persons at year-end

## Market and competition

Amid the keen competition in the industry, distribution of the products to consumers are classified into 7 categories as follows:

1. Distributors and large dealers appointed officially by producers to be wholesalers, namely :

- Wireless Device Supply Co., Ltd.
- United Distribution Business Co., Ltd.
- M Link Asia Corporation Plc.
- Samart I Mobile Plc.
- Loxley Plc.
- Jay Mart Plc.
- TWZ Corporation Plc.

The first distributor above is a company in the group of Advanced Info Service Plc. (AIS), and the remaining

ones are independent distributors. They play a vital role in determining products to be distributed in the domestic market in terms of both type and pricing as well as the choice of distribution channels.

2. Distributors appointed officially by producers to operate as chain stores, namely :

- Jay Mart Plc.
- Computer System Connection International Plc.
- M Shop Mobile Co., Ltd. by M Link Asia Corporation Plc.
- Samart I Mobile Plc.
- TWZ Corporation Plc.

These entrepreneurs have close relationship with both the producers and the consumers. They are thus able to identify the overall market conditions and future business trends of the producers, hence being flexible and adjustable and favorably earning consumers' trust.

3. Dealers which are subsidiaries of mobile phone operators, namely :

- Telewiz by Advanced Info Service Plc.
- DTAC Shop by Total Access Communication Plc.
- True Move Shop by True Move Co., Ltd.

These dealers have close relationship with the operators, thus having access to information on the operators' business trends and also marketing support. Moreover, they are regarded by the consumers as most reliable due to the good image of the respective operators.

4. Retailer who has been appointed officially by producers

- Nokia Shop
- Samsung Shop
- iStudio

Business operators in this group have received support from manufacturers in decorating their stores with the manufactures' unique brand identities that consumers trust. Moreover, the unique marketing support they receive

help their products to be sold at standard prices as set by manufacturers.

5. Large retailers, covering those operating solely as tier-2 wholesalers to those with a large number of shops in operations. They are financially strong with high daily working capital.

6. Small retailers with low investment cost, non-professional management and non-systematic after sales services. Their strength lies in the low product prices as the owners deal with the sales themselves, allowing for consumers' bargaining on prices. However, they have weakness as regards the confidence among the consumers.

7. Importers who brought in house brands for domestic market are entrepreneurs in group 1) to 5). The import volume is dependant on business size of those entrepreneurs

With the increasing number of players at all levels, competition has been intensifying. The entrepreneurs' success hinges on the following key factors :

- Ability to procure and supply products of unique features compared with the rivals', i.e. having superior quality or having comparable quality but offering lower prices.
- Retaining good relationship with dealers nationwide.
- Having distribution channels that can ensure full-coverage and rapid distribution of products, particularly the ones with high loyalty, such as chain stores.
- Availability of product differentiation from the rivals' to relieve price competition and add value to the products through such value added services as contents and applications.
- Ability to control operating cost to its minimum level with maximum efficiency.
- Having good relationship with mobile phone

producers to bring about:

1) support in term of required product volume and technology, and

2) marketing support, e.g. promotion funds, building incentives, etc.

- Efficient inventory management to ensure rapid stock turnover, e.g. gradual placement of orders in proper volume to mitigate risk of price adjustment by producers and obsolescence of the products.

The Company has restructured its business group to contribute to the above success factors until that they can now achieve high competitive edge.

## 2. Trunked mobile radio

- The marketing method for analog trunked radio is to distribute the units through sale agents. For the marketing of digital trunked radio, the approach includes system designing, installation plan and distribution of the units targeting government agencies, state enterprises and private companies, through project bidding of these target customers.

### - Industry Tendency

Trunked mobile radios in the market used mainly by government agencies, state enterprises and private companies are in analog system. The conversation through this type of radio can easily be tapped, only by tuning to the same frequencies. Therefore, the agencies needing high security, such as military or police units, have opted for digital trunked radio, which can ensure higher security of the communications.

Another interesting feature of digital trunked radio is that it can accommodate the transmission of information as text messages or it can add more applications or contents to serve user's demand. Other special features are similar to those of digital mobile phones.

With such advantageous properties, digital trunked radio has increasingly become popular in mobile markets

oversea in place of analog trunked radio. This will also be the case for Thailand where the trunked radio users will switch more to digital system, the same way as digital mobile phone.

## 3. Business Project

The bidding process with the government. The competition is based on the policy of the government state projects during that time. By Study the elements in the capital. The availability of technology to support system requirements. As well as a partner to support its subsidiaries in the project.

The subsidiary was acquired in the project characteristics. By emphasize on the information system is a major The government.





## Risk Factors

### 1. Risk from lower compensation from competition of entrepreneurs of all levels

As the mobile phone industry includes easy buying, entrepreneurs could get access to this business conveniently. Especially, entrepreneurs with some capital could operate this business. In addition, a lot of small - large-sized wholesale entrepreneurs as well as competing manufacturers present the products to the market to obtain market shares and cause continuous competition and lessen the compensation. Individual entrepreneurs import products not as House Brand, present full properties in lower price than the products of Top Brand and pay higher compensation for marketing to obtain the market share. However, the Top Brand products provide response with presentation of new products and continuous price adjustment.

However, the restructuring of the distribution channels in 2011 has helped to stabilize price competition among our distribution channels i.e. from major distributors to small retailers. Distributors and retailers at every level are able to maintain more consistent return and consequentially, are more confident in offering the Company's products.

### 2. Technological change risk

The current smart phone market is highly competitive; manufacturers are required to continuously improve the designs and features of their mobile phones to meet the customers' needs. As a result, the mobile phones we have imported may become outdated and may not be able to compete with newer models which are equipped with enhanced features and functionalities. Hence, last year, the Company adopted the policy of buying in smaller quantity at a time.

The trend of the 3G mobile network service facilitation, which is expected to be available in mid 2013, may become a factor that drives more consumers to change their network system from 2G to 3G. However, many models of the products distributed by us already support the 3G network system. We have planned in corporation with the suppliers to produce more 3G supporting models to facilitate the increasing needs.

Besides the risk of obsolete products, the Company may be exposed to the risk of adjusting to the ever changing



technology with the need to order new product models all the time. To solve this problem, it has adopted a hands-on policy of product control by, before placing orders, conducting surveys of products in terms of prices, features and target customers as well as their requirements. The Company has also coordinated with brand suppliers consistently to access updated information on product road map in terms of both designs and features, as well as comparison with rival products in such respects to support the Company's decision to place orders. With such cooperation, the mobile phones ordered by the Company can well respond to the user's demand and catch up the most advanced technology.

### 3. Risk of products on stock

Because main earnings of the company are originated from sale of products, mobile phone is subject to rapid changes of technology. Therefore, manufacturers must always develop and design new products. Therefore, the company may experience problems about risks from products on stock and depreciation of products on stock i.e. not enough products for market demand or failure to deliver products within the deadline or problems of unpopular products due to changes of technology for solving the problems. The company plans the purchase order under the record of circulation of products of each series as well as the marketing data received from manufacturers. The purchase order reflects the market demand at the most. In addition, the circulation rate of products on stock is reviewed for adjustment of the estimated purchase order so that the management of products on stock is developed more efficiently and the products on stock are controlled efficiently. It saves the time and quantity of purchase order as well as lessens the cost of possession of a lot of products on stock.

### 4. Monopolized supply risk

As its revenues mainly come from mobile phone sales, the Company may have to bear risk in its distribution if relying on one single brand supplier. The Company may lose its distributorship if the supplier would seek and opt for a new one or in case of any price adjustment, the Company may have less negotiating power. However, due to its

conservative market-making plan, the Company focuses on low-risk products and hence major supplier with over half of the local market share and firm and healthy sales turnover as well as good image and reliability among the consumers. The Company has thus enjoyed steady growth in its sales revenues and rapid turnover in inventories. Moreover, with its sales representing over one-third of the supplier's total sales, Management of relationship between the company and main manufacturers increases the bargaining power for the company as being seen from assignment of rights for management and expansion of service centers of manufacturers throughout the country.

### 5. Risk from investment in a subsidiary company

Portalnet Company Limited, a subsidiary of M Link Asia Corporation Public Company Limited, has signed a consortium agreement under "Consortium Siemens Limited, Siemens AG, IBM and Portal Net" or "Consortium SPIES" with Siemens Company Limited, Siemens AG, IBM (Thailand) Company Limited in order to provide leasing of core business applications to the Provincial Electricity Authority (PEA). The applications would be implemented within 3 years with the lease period of 5 years and the total project value of Baht 3,192 million.

At present, the subsidiary has filed a legal claim against the Provincial Electricity Authority for the compensation of Baht 1,800 million since PEA has already been using the live applications for its core business. Such legal action has no implication on the Company's normal operations but it is considered as a risk management initiative since the subsidiary operates and invests using the Company's fund.

On August 28th, 2102, the company has paid the whole investing capital in this subsidiary company to Samart Telcoms Public Co., Ltd., so that the company has no more risks from the investment on this subsidiary company.



# Shareholding Structure & Management



The Company's registered capital is Baht 690 million, comprising 690 million ordinary shares at a par value of Baht 1.00 per share. Issued and Paid up Share Capital is Baht 540 million, 540 million ordinary shares at a par value of Baht 1.00 per share.

## List of Shareholders

The top 10 shareholders as appeared in the share register of the Company as of December 28, 2012 are as shown below :

No.	List of shareholders	Number of shares	% Shareholding
1	M Capital Holding Co., Ltd. group	152,456,900	28.23
2	Mr. Yodchanan Wongsawat	54,239,600	10.04
3	Mr. Somsakul Assavacharuenthavorn	26,990,000	5.00
4	Mr. Pongrat Luengthamrongcharuen	13,000,000	2.41
5	Mr. Nilsuwan Leelarasmi	10,755,100	1.99
6	Ms Arathai Sethiwan	8,480,000	1.57
7	Mr. Kulachet Na Nakorn	7,900,000	1.46
8	Ms. Anchana Pinitkusonchit	6,100,000	1.13
9	Thai N V D R Co.,Ltd.	6,001,700	1.11
10	Mrs. Ngammas Kasamset	5,800,000	1.07

## Board of Directors

As of December 31, 2012. Board of Directors consist of

Name	Position
1. Mrs. Monthatip Shinawattra	Directors
2. Mr. Somchai Kovitcharoenkul	Director
3. Mr. Pichet Boonyapakdee	Director
4. Ms. Phanit Wongnat	Director
5. Mr. Somchai Aphiwattanaporn	Chairman of Audit Committee and Independent Director
6. Assist. Prof Dr. Siripong Preutthipan	Audit Committee and Independent Director
7. Dr. Arichai Ractham	Audit Committee and Independent Director

Remark : 1. Mrs. Monthatip Shinawattra appointed to be Chairman of the Board of Directors at January 7, 2013.



The Secretary Company is Mrs. Ratikan Wangsiri

### 1. Authorized Directors

Directors who authorized to sign on behalf of the Company are Mrs. Monthatip Shinawattra or Mr. Somchai Kovitcharoenkul to sign jointly with Ms. Phanit Wongnat or Mr. Pichet Boonyapakdee with the Company's seal affixed.

### 2. Authority and Responsibilities of the Board of Directors

The Board of Directors is responsible for managing the Company's business and affairs according to the goals and directions in the best interest of shareholders and all stakeholders, without seeking to benefit him/herself or any individual or party. The Board shall not do anything that is contradictory or competing with the Company and its subsidiaries' interest and shall perform their duty with cautions, integrity based on business ethics. In addition, the Board will ensure that the business operation is in compliance with the Company's objectives, regulations, Board's resolutions, shareholders' resolutions as well as applicable laws, guidelines, regulations stipulated by the Stock Exchange of Thailand and the Securities and Exchange Commission.

The Company has defined the authority and responsibilities of the directors as follows:

1. Perform duties with cautions, accountability and integrity in accordance with applicable laws, Company's objectives and regulations as well as the Board's and shareholders' resolutions.
2. Set up operation policies and directions for the Company as well as ensure that the operations are performed effectively and efficiently according to the policies.
3. Consider and appoint new board directors and audit committee directors to replace those retired by rotation as well as to consider their remuneration and propose to the shareholders' meeting for approval.
4. Consider and appoint the Executive Committee and the Audit Committee to be responsible for ensuring that the management and internal control systems are in compliance with the defined policies.
5. Consider and appoint the Company's executives and secretary as well as to fix their remuneration.
6. Ensure that the balance sheet and the profit and loss statements are prepared at the end of any fiscal year and sign to certify those financial statements before proposing to shareholders for approval at the annual general meeting.
7. Consider and appoint the certified public accountant and consider his/her remuneration submitted by the Audit Committee prior to proposing to shareholders for approval at the annual general meeting.

### 3. Meeting of the Board of Directors

The Board of Directors requires that at least 4 board meetings are held annually. The meeting must be held according to the Company's regulations, the Public Company Act B.E. 2535, rules and regulations of the Securities and Exchange Commission and the Stock Exchange of Thailand and chaired by Chairman of the Board. Directors must be given opportunities to carefully consider each matter and sufficient time must be allotted for the management team to present their proposals and for the Board to discuss the issues. It is also required that meeting minutes be prepared for every meeting so directors and involved parties can review. Meeting attendance is considered an important duty of each director.

In 2012, the Board held 12 meeting sessions. Meeting agenda and relevant information was sent to directors for review about 7 days prior to each meeting. During each meeting, directors were offered equal opportunity to discuss key issues. Each meeting was attended by the Company Secretary and the management team. Meeting minutes, questions and suggestions from directors were recorded so the directors and involved parties can perform follow-up and review. The meeting attendance

of each director is presented below:

Directors		Attendance / Meeting (times)
1. Mrs. Monthatip	Shinawattra	12 / 12
2. Mr. Somchai	Kovitcharoenkul	11 / 12
3. Mr. Pichet	Boonyapakdee	12 / 12
4. Ms. Phanit	Wongnat	12 / 12
5. Mr. Somchai	Aphiwattanaporn	10 / 12
6. Assist. Prof Dr. Siripong	Preutthipan	12 / 12
7. Dr. Arichai	Ractham	11 / 12

## Executive Committee

As of December 31, 2012. Executive Committee consist of

Name	Position
1. Mrs. Monthatip Shinawattra	Chairman of the Executive Committee
2. Mr. Somchai Kovitcharoenkul	Executive Director
3. Mr. Pichet Boonyapakdee	Executive Director
4. Ms. Phanit Wongnat	Executive Director

### Authority, Duties and Responsibilities of the Executive Committee

The Executive Committee has the following authority and responsibilities :

- Order, formulate plans and administer the Company's operations according to the policy set forth by the Board.
- Appoint and oversee the performance of supporting committees for effective and transparent operation and for the benefit of the Company.
- The signatures of any two executive committee members when affixed with the seal of the Company shall be binding on the Company to the extent stipulated by the Company's policies and procedures with regard to authorized authority.
- Consider and establish the remuneration policy and employees' salary structure before proposing to the Board of Directors for further approval.
- Requirements concerning approval of credit limit for normal business transactions or transactions that bind the Company are as follows:

	Approval amount
Executive Committee	Up to Baht 100 million
Board of Directors	No limit

- Perform any tasks as assigned by the Board of Directors.

The delegation of authority and responsibilities to the Executive Committee shall not be in such a manner that allows the

Executive Committee or the authorized person to authorize transactions which he/she has vested interest in, or may be in conflict with the Company or subsidiaries unless the transactions are authorized in accordance with the policies and guidelines approved by the Board of Directors. In addition, such approval must be proposed to the meeting of the Board of Directors and/or meeting of the shareholders for approval according to the regulations of the Stock Exchange of Thailand, the Securities and Exchange Commission and applicable legal requirements.

## Audit Committee / Independent Committee

### 1. Definition of an Independent Director

An Independent Director is a director who does not manage the Company or its subsidiaries. He/she is independent from the Board of Directors and major shareholders and does not have any business relationship with the Company which may have negative impact on the interest of the Company and/or shareholders.

### 2. Key Qualifications of an Independent Director:

- 1.) Not holding shares exceeding 0.5 percent of the total shares with voting rights.
- 2.) Not being nor having been an executive director, employee, staff, salaried consultant (e.g. audit consultant, legal consultant), controlling person in the Company, subsidiaries and associated companies, nor a person with potential conflict of interest unless the foregoing status ended at least 2 years prior to the date of appointment
- 3.) Not having business relationship (i.e. not being a customer, trade creditor/debtor, loan creditor/debtor), including no vested benefits or interests, whether directly or indirectly, in the financial or operational management of the Company, subsidiaries or third-party juristic persons with potential conflict of interest in a manner which may interfere with his/or independent judgment.
- 4.) Not being a close relative nor being related, in a manner which may interfere with his/her independent judgment, to any executives or major shareholders of the Company, subsidiaries, affiliates or third-party juristic persons which may have conflict of interest and not being appointed as a representative to protect the interest of any directors of major shareholders.
- 5.) Not being appointed as a representative specifically to protect the interest of the Company's directors or major shareholders.
- 6.) Being able to perform, provide feedback or report the performance as delegated by the Board of Directors without being under the influence of the Company's directors or major shareholders including related persons or close relatives of those persons. Where necessary, the independent directors may be assigned by the Board of Directors to make decision on issues concerning operations of the Company, parent company, subsidiaries, affiliates, same-level affiliates or other juristic parties which may have conflict of interest on the condition that such decision must be a collective one.

### 3. Audit Committee

The Audit Committee must consist of experienced individuals with qualifications as stipulated by the Securities and Exchange Act and comprise a minimum of three members, one of which must be competent in accounting.

As of 31 December 2012, the company's Audit Committee consists of three members and All are Independent Director as follow:

Name	Position
1. Mr. Somchai Aphiwattanaporn	Chairman of the Audit Committee / Independent Director
2. Assist. Prof Dr. Siripong Preutthipan	Audit Committee Member / Independent Director
3. Dr. Arichai Ractham	Audit Committee Member / Independent Director

The Company's Audit Committee comprises 3 independent directors with Three directors having qualifications and experiences in finance and accounting. Every audit committee member has the qualifications according to notifications of The Capital Market Supervisory Board and the Securities and Exchange Commission and is independent per definition in the Company's Corporate Governance Policy.

**(1) Qualifications of the Audit Committee**

- 1.1 Audit Committee member must be appointed by the Board of Directors and/or shareholders.
- 1.2 Audit Committee member must be an independent director.
- 1.3 Not being a director who has been appointed by the Board of Directors to make decision on the business operations of the Company, its subsidiaries or juristic persons with potential conflict of interest.
- 1.4 Not being a director of the Company or its subsidiaries.
- 1.5 At least one director must have sufficient knowledge and experience to review the creditability of the financial statements. The Company must report the name of the audit committee member with such qualifications in Form 56-1 and 56-2. In addition, the director must include his/her qualifications in the Audit Committee Member Background Certification Letter submitted to SET.

**(2) The scope of duties and responsibilities of the audit committee with the following details :**

- 2.1 To ensure that the Company's financial reporting is accurate and adequate.
- 2.2 To ensure that the Company's internal control and internal audit systems are appropriate and effective, to consider the independence of the Internal Audit department and to give its opinion on the appointment, transfer or dismissal of the Head of the Internal Audit Department or such other department as has responsibility for internal audit.
- 2.3 To ensure that the Company operates in accordance with the law relating to securities and the stock exchange and with regulations of the Stock Exchange and laws relating to the Company's business.
- 2.4 To consider the selection and nomination of independent individuals to perform duties as the Company's auditors, and to propose their remuneration; to attend meetings with the auditors, without management departments being present, at least once a year.
- 2.5 To consider related party transactions and transactions likely to give rise to a conflict of interest so as to ensure that they are conducted in accordance with the law and with regulations of the Stock Exchange of Thailand so as to provide confidence that such transactions are fitting and proper and in the Company's best interests.
- 2.6 To deliver a report on the Audit Committee's activities for publication in the Company's Annual Report, such report to be signed by the Chairman of the Audit Committee and must contain at least the following information :
  - Its opinion on the accuracy, completeness and reliability of the Company' s financial statements.
  - Its opinion on the adequacy of the Company's internal control system
  - Its opinion on the Company's compliance with the law relating to securities and the stock exchange and with regulations of the Stock Exchange and laws relating to the Company' s business.
  - Its opinion on the suitability of the auditors.
  - Its opinion on likely to give rise to a conflict of interest.
  - The number of times the Audit Committee has met, together with individual attendance details.

- Its opinion or general observations based on the performance of its duties as per its charter.
  - Any other matters that it considers shareholders and investors generally should know within the scope of action, duties and responsibilities assigned to it by the Company's Board of Directors.
- 2.7 To carry out any other duties assigned to it by the Company's Board of Directors with the agreement of the Audit Committee

In 2012, Audit Committee met in four sessions with the directors' attendance as below:

Audit Committee		Attendance / Meeting (times)
1. Mr. Somchai	Aphiwattanaporn	5 / 7
2. Assist. Prof Dr. Siripong	Preutthipan	7 / 7
3. Dr. Arichai	Rachtham	6 / 7

### Matters to be considered (Audit Committee)

- Review quarterly and annual financial reports.
- Consult with the certified public accountant regarding suggestions to the financial statements.
- Review the Company's internal controls and internal audit systems.
- Legal judgments of the subsidiaries

## Management Team

The list of Management Team in 2012 as follow:

ชื่อ	ตำแหน่ง
1. Mrs. Monthatip Shinawattra	Chairman of the Executive Committee / President
2. Ms. Chinnicha Wongsawat	Executive Vice President : Operating
3. Mr. Pichet Boonyapakdee	Executive Vice President : Accounting & Finance
4. Mr. Phonnarong Watthanaphothithorn	Vice President, Marketing and Investor Relation Division
5. Ms. Phanit Wongnat	Vice President Finance Division
6. Mrs. Ratikan Wangsiri	Vice President Accounting Division

Remark:

1. Ms. Chinnicha Wongsawat appointed to be Executive Vice President : Operating to replace Dr.Yodchanan Wongsawat resign July 1, 2012.

### 1. Selection of Executives

The Board of Directors is responsible for the selection and appointment of Chairman of the Board, board directors, chief executive officer and executive directors as well as fixing their remuneration based on individual's roles and responsibilities. The candidates for directorship will be proposed for approval in the meeting of shareholders. Selection of other executive positions will be subject to the Company's regulations in accordance with rules and regulations stipulated by SET and SEC.

### 2. Authority, Duties and Responsibilities of the Managing Team

According to the authorization framework for the Executive Committee, President and Managing Team, the

President's authority, duties and responsibilities can be conclude as follow:

- (2.1.) Make decision on Company's major issue, set out mission, objective, direction and policy including supervise overall operation, production, customers relationship, as well as maintain accountability towards the board.
- (2.2.) Appoint, promote, transfer, terminate, dismiss, reward, fix and adjust the salary packet, fringe benefits, and bonuses to all employees; along with appointing representative to act on behalf of the Company for the Company's provident fund committee.
- (2.3) Approve and delegate approval authority in purchasing goods and services for the benefit of the Company. This limited only to the common operation issues which shown no significant impact. Those with significance should be subject to the approval of the Executive Committee.
- (2.4) Issues orders, regulations, announcement and notices to ensure the Company's operation in accordance with the policy for the benefit of the Company and maintain order within the organization.
- (2.5) Conduct any acts and represent the Company toward outside parties in any acts in relation to and the benefit of the Company.
- (2.6) Approve the appointment of advisors in the areas necessary for the Company's operations.
- (2.7) Undertake the business related to the general administration of the Company.

However, authorization of The Executive Committee's authority as assigned above shall not cover the authority involving approval of transactions in which its members or the person may have conflicts of interest in any form with the Company or subsidiary companies as well as those related to acquisition or disposition of assets which are subjected to the approval of the shareholders as to comply with the SET's relevant regulations.

## Selection of Directors and Management Personnel

The Company's appointment of directors so far has not undergone the process of a nominating committee. However, the guidelines and procedures adopted have accorded with its articles of association as follows :

- 1) The Board shall consider and make selection according to the criteria, take into account the individual experience, viewpoint, expertise and accountability.
- 2) In any annual shareholders' meeting, according to the Company's articles of association, one-third of the directors must retire by rotation. In the event the retiring director is to be re-elected, then, the approval from shareholders' meeting is required. For nominating a director, the Company shall provide the candidates' profile for the shareholders' consideration.
- 3) Each independent director must hold less than 5% of the total voting shares of the Company, subsidiary companies and associated companies. In addition, the person must neither show any conflict of interests nor involved in the management nor have any business relationship – both directly and indirectly – or be a relative of any of the executives or the major shareholders.

## Monetary remuneration for Directors and Executives

In 2012 monetary remuneration for Directors and Executives consist of:

### 1 In monetary remuneration:

#### 1.1 Remuneration for directors

The total number of monetary remuneration for all seven Directors is Baht 2.70 million in the form of meeting allowance.


Name	Position	Monetary Remuneration (Baht Million)
1. Mrs. Monthatip Shinawattra	Director	0.57
2. Mr. Somchai Kovitcharoenkul	Director	0.46
3. Mr. Pichet Boonyapakdee	Director	0.42
4. Ms. Phanit Wongnat	Director	0.37
5. Mr. Somchai Aphiwattanaporn	Chairman of the Audit Committee / Independent Director	0.35
6. Assist. Prof Dr. Siripong Preuthipan	Audit Committee Member / Independent Director	0.27
7. Dr. Arichai Ractham	Audit Committee Member / Independent Director	0.26

#### 1.2 Remuneration for executives

The Company paid Baht 17.64 million in monetary remuneration as salaries, bonuses and provident fund, as well as in other forms of benefit to six executives.

### 2. Non monetary remuneration

The company has no to pay remuneration to Directors and Executives remuneration other than monetary.





# Corporate Governance



## 1. Policy on corporate governance

The Board of Directors realizes the importance of corporate governance which is vital to the operational success to bring about maximum benefit to the shareholders. Its policy on this issue covers the following principles:

- Equitable rights and treatment of the shareholders and all other stakeholders.
- Structure, role, duties and independence of Board members.
- Disclosure of information and transparency.
- Risk control and management.
- Business ethics.

## 2. Shareholders : Equitable rights

At each shareholders' meeting, all shareholders have equitable rights to access information, give opinions or raise questions and exercise their voting rights, as well as voting through proxies in the event that they cannot attend the meeting. The chairman of the meeting has to properly appropriate the meeting time and encourage the shareholders to give opinions and raise questions.

## 3. Rights of stakeholders

The Board is aware of and gives importance to the rights of all stakeholders as prescribed by the law and ensures that they are safeguarded and well treated, as follows:

### - Shareholders

The Company is committed to representing the shareholders in business operations for the optimum shareholders' satisfaction with transparent and reliable disclosure of information and for the long-run business growth.

### - Customers

The Company is committed to creating customers' satisfaction through offering quality products and services at reasonable prices and with complete, accurate and

straightforward disclosure of information on the products and services.

- Employees

The Company is committed to developing human resources through creation of good working environment and promotion of team working to allow for consistent employee potential development, and appropriate remuneration to ensure optimization of human resources.

- Trade counterparts

The Company treats its trade partners fairly and equitably and ensures that its transactions with them will not impair the Company's reputation nor contradict the relevant laws.

- Society

The Company recognizes its being part of the society thus implementing policy to support social activities especially those benefiting the communities.

- Competitors

The Company adheres to the rules of fair competition with codes of conduct and within the purview of the relevant laws.

#### 4. Shareholders' meeting

The 2012 ordinary general meeting of shareholders was held once. Before the meeting, an invitation letter was sent together with meeting documents around seven days in advance. Meeting minutes were taken completely and accurately allowing for inspection.

Six out of the total seven directors joined the meeting including Audit Committee and independent directors as well as the external auditor. The chairman gave the shareholders equal opportunity to examine the business operations, ask questions, and give opinions and suggestions.

#### 5. Leadership and vision

The Board takes part in mapping out corporate vision, mission, strategy and targets, and monitors and supervises to ensure the management's efficient implementation according to the business plan and budget, as well as availability of the assessment of internal control and audit,

financial report and risk management.

#### 6. Conflicts of interest

To prevent the occurrence of conflicts of interest, the Board and the Audit Committee have taken good care of the transactions that may cause conflicts of interest and formulated policy and measures that can ensure no use of internal information for personal interests by executives and related persons.

- Transactions that may cause conflicts of interest

The Board have been aware of transactions with conflicts of interest and connected transactions and taken action cautiously with due consideration of the maximum benefit of the Company. It has had the details of the transactions regarding the value, contract party, rationale and necessity disclosed in the annual report and form 56-1.

- Measure on use of internal information for personal interests

New directors and executives' holding of securities and changes in holding of securities must be reported to the SEC pursuant to the Securities and Exchange Act, B.E. 2535 (1992). It is also clearly prescribed in the statement of duties and responsibilities for the executives, or the persons with access to internal information, not to disclose such information to outside persons or those having no duties involved, except for the case of disclosure to the general public as required by the stock exchange. Any violation of this will result in their being subject to the disciplinary penal provisions.

#### 7. Business ethics

The Company has worked out the codes of conduct for business operations, and handbooks on operations and disciplinary penal provisions for directors, committee members, executives and employees to follow in their duty performance with integrity and fairness. Follow-up of the performance under such guidelines will be made on a strict and consistent basis.

## 8. Balance of power by non-executive directors

There are at present seven Board members, three of whom are independent directors representing 42.86% of the entire members.

## 9. Delegation of power and duties

The Board Chairman has no relationship with the management and no representation of any major shareholders as well as not being the same person as any director. This is to ensure balance of power and delegation of duties between those who determine the policy and those who administer the normal business.

## 10. Remuneration for directors and executives

### - Remuneration for directors

The Company has set out clear and transparent director remuneration policy being on a par with the industry. The remuneration is classified into two portions. One is meeting allowance which has been set at a constant rate. The other is bonus payment which is made based on the Company's performance. There is also self-assessment among the Board members once a year. The remuneration was duly approved by the shareholders' meeting. The total remuneration paid in monetary to the seven directors in 2012 amounted to Baht 2.70 million as meeting allowance

### - Remuneration for executives

The Board is in charge of determining policy and principles, which are associated with the Company's operating results and evaluate the performance of the executives to figure out appropriate remuneration. The total remuneration paid to the six executives in 2012 comprising salary, bonus, provident fund and others in monetary amounted to Baht 17.64 million.

## 11. Internal control and audit system

The Company places importance to internal control system considering it a convincing mechanism for the management in the relief of business risks. It can help ensure efficient business operations with allocation of resources for maximum benefit and achievement of target. It can also help protect the investment capital of the shareholders, contribute to the reliability of the Company's financial and operational

reports, and prevent damage to or loss of its assets. The directors, executives and employees are prescribed to be in charge of the institution of the effective internal control system and their strict adherence thereto.

## 12. The Board of Directors' report

The Board is responsible for the consolidated financial statements of the Company and its subsidiaries as well as the financial information exhibited in the annual report. The financial statements have been prepared in accordance with the generally accepted accounting standards, with adoption of appropriate policy for regular practice and adequate disclosure of key information in the notes to financial statements.

The Board has instituted an effective internal control system to ensure accuracy, completeness and adequacy in the report and record of accounting information and hence prevention of fraud or damage to the Company.

In addition, to enhance shareholders' confidence, the Board has assigned the Audit Committee, composed of independent directors, to review the financial reports and internal control and audit system. The opinions of the Audit Committee appear in its report exhibited in this annual report.

## 13. Relationship with investors

The Board gives importance to disclosure of financial and general information that will affect the Company's securities price. The information so disseminated through the channels and media of the stock exchange and website of the Company on a regular basis is accurate, complete and timely.

The task of investor relations has been entrusted to certain work units for them to launch public relations so that useful information can be accessed by shareholders, investors and analysts. It has held press conference joined by the Executive Committee members to report its quarterly and annual operating results to investors, analysts and fund managers as well as other interested parties and allow for their raising of questions.

Interested persons may contact our investor relations staff at telephone no. 02-741-5700-20 ext. 222 or access us at [www.mlink.co.th](http://www.mlink.co.th).

## 14. Company Secretary

The Board of Directors is responsible for selecting and appointing a qualified and experienced individual the Company Secretary. The roles and responsibilities of the Secretary include:

- Perform his/her duties in a cautious, careful and honest manner according to the applicable laws and regulations.
- Oversee the activities of the Board of Directors as well as provide recommendations to directors concerning Company's regulations and rules stipulated by relevant parties.
- Organize and coordinate board meetings and shareholder meetings ensuring that they are in compliance with the Company's objectives, regulations, resolutions of the Board/shareholders as well as applicable laws and regulations.
- Prepare and keep filing of relevant documents such as director registration books, meeting invitation letters, Board and shareholders meeting minutes, annual reports etc.
- Keep filing of the reports on interest submitted by directors or executives of the Company and provide the duplicate of such reports to Chairman of the Board and Chairman of the Audit Committee within 7 days from the date the Company receives the report.

In the event the Company Secretary resigns or is not able to perform his/her duties, the Board of Directors will be responsible for selecting a replacement within 90 days from the date the secretary resigns or is not able to perform the duties. The Board is responsible for appointing one of the directors to temporarily fill up the position during that period.

## Policy on Internal Information

The Company has a policy and measures to ensure that its internal information shall not be used by any management personnel for personal interests, as follows:

- Ensure that the directors and executives of all departments are aware of their duty to report the securities holding by themselves, spouses and

minor children, and the penal provisions under the Securities and Exchange Act, B.E. 2535 (1992) and as prescribed by the SET.

- Ensure that the executives report the changes in their securities holding to the SEC pursuant to Section 59 of the Securities and Exchange Act, B.E. 2535 (1992) and on the same day submit a copy of which to the Company.
- Send a circulation letter to the executives for them to learn that those who access significant internal information that can affect the Company's securities price must avoid trading the securities one month before the disclosure of financial statements or internal information to the public and may not disclose the information of material aspects to any outside person.





## Internal Control

The Company has assessed the adequacy of its internal control system as can be concluded below:

Organization and environment : the Board of Directors has agreed that the Company has set out clear and measurable business targets. Its organization structure has contributed to the efficient operations by the management thus allowing for the fulfillment of the internal control objective.

Risk management : The Board of Directors has agreed that the Company has properly evaluated and analyzed possible risks, and determined the roles and authority of all departmental management in managing and monitoring relevant risks in order to diminish the corporate risks.

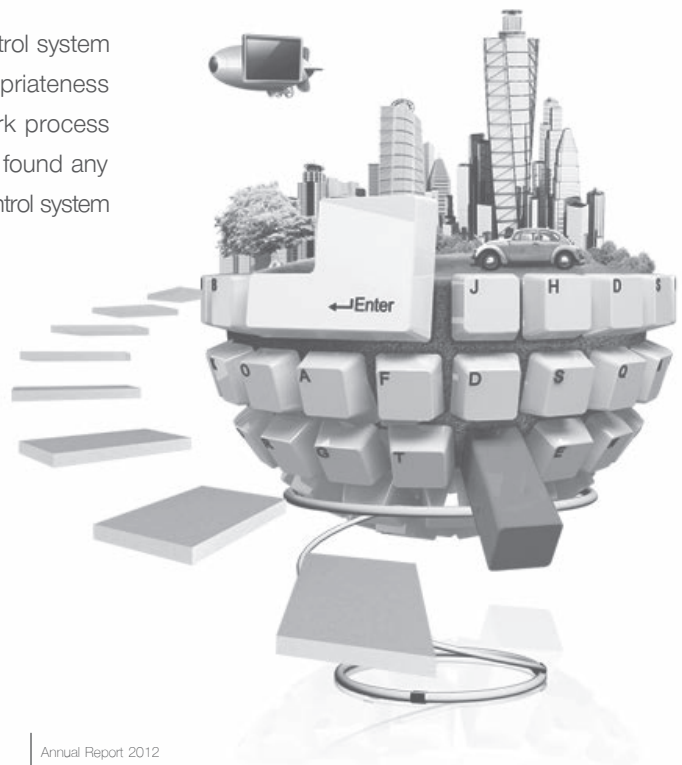



Supervision of management's performance : The Board of Directors has agreed that the Company has clearly imposed authority and responsibilities of the management, with delegation of duties to ensure check and balance. In the case where the Company enters into transactions with the major shareholders, directors or related parties thereof, it will have to take strict and cautious measures to monitor the transactions to prevent the use of such opportunities for personal interests.

Access to information and communication : The Board of Directors has agreed that the Company's access to information has been proper, punctual and adequate for the decision-making by the Board. It has undertaken systematic accounting filing as recommended by the auditor. The Board's comments and resolutions at the Board meetings have been recorded so that actions in response with which can be taken by the management and reported to the Board accordingly.

Monitoring : The Board of Directors has agreed that the Company has monitored and followed up the operation results as compared with the targets. It has also set out a policy for the management to forthwith report to the Board in the event of misconduct, violation of law, or any irregularities that may materially affect the reputation and financial status of the Company.

The efficiency assessment of the internal control system by the Audit Committee aims at evaluating the appropriateness and adequacy of the system and the Company's work process based on such system. The Audit Committee has not found any weakness of material aspect in the Company's internal control system that can impact its management and operations.





## Related Transaction

Related party / Relation with the Company	Nature of transaction	Related transaction value (Baht million)		Rationale and necessity of transaction
		2011	2012	
Telex Asia Corporation Co.,Ltd. with 99.99% shareholding by M Link	Net sales	256.93	118.01	Based on general trading practice comparable to outside parties
	Purchase	-	62.99	The market price, which was nearly comparable to the selling prices to others
	Other income - rental and fee	1.41	1.43	Rental and fee as other income arising from lease of space
	Interest payment	0.56	0.44	Interest payment on short-term loan provided by subsidiary via at-call promissory note
	Dividends	20.10	-	
M Shop Mobile Co.,Ltd. with 95.00% shareholding by M Link	Net sales	75.62	23.18	Based on general trading practice comparable to outside parties
	Other income - rental and fee	0.76	0.21	Rental and fee as other income arising from lease of space
	Interest payment	0.20	0.10	Interest payment on short-term loan provided by subsidiary via at-call promissory note
	Dividends	9.97	-	
Portalnet Co., Ltd. with 99.99% shareholding by M-Link	Other income - rental and fee	6.10	0.28	Rental and fee as other income arising from lease of space
	Interest received	81.92	109.41	Interest received from long-term loan provided to subsidiary via at-call promissory note
M Solution Co., Ltd. with 99.97% shareholding by M Link	Net sales	1.93	5.69	Based on general trading practice comparable to outside parties
	Other income - rental and fee	0.37	0.18	Rental and fee as other income arising from lease of space



Lessee	Leased space	Contract party	Area (sq.m.)	Lease term	Rental per month (Baht)	Contract Renewal
Telemax	M Link Building, 4th floor	M Link Asia Corporation Plc.	193	Jun. 1, 10 – May 31, 13	23,160	Written notice at least 180 days before contract expiry.
	The Mall Shopping Center (Ngamwongwan 2A-L7 A)	M Link Asia Corporation Plc.	60	Sep.17, 10 – Sep. 16, 13	50,000	Written notice at least 180 days before contract expiry.
M Shop	M Link Building, 5th floor	M Link Asia Corporation Plc.	20	Apr. 1, 12 – Mar. 31, 15	2,400	Written notice at least 180 days before contract expiry.
M Solution	M Link Building, 1st floor	M Link Asia Corporation Plc.	40	Jul. 16, 10 – Jul. 15, 13	4,800	Written notice at least 180 days before contract expiry. (Reduce rental area since July 1, 2011)

- Intangible Assets (Developed Computer Systems) of the Company and its subsidiaries as of December 31, 2012 were as follows:

	Unit : Million Baht
Developed Computer Systems	23.63
Less Amortization for Developed Computer Systems	22.96
Developed Computer Systems Net	<u>0.67</u>

- Leasehold rights of the Company and its subsidiaries as of December 31, 2012 were as follows:

	Unit : Million Baht
Leasehold rights	24.10
Less Allowance for amortization of leasehold rights	16.20
Leasehold rights Net	<u>7.90</u>

Link You To  
The World Beyond



Discussion &  
Analysis  
Management's

Key Financial Ratio

Ratio	Unit	2010	2011	2012
<b>Liquidity Ratio</b>				
Quick Ratio	Time	0.39	0.13	0.94
Account Receivable Turnover	Time	26.55	37.80	26.72
Day's Receivables	Day	14	10	14
Inventory Turnover	Time	16.16	17.19	18.66
Day's Inventory	Day	23	21	20
<b>Profitability Ratio</b>				
Gross Profit Margin	%	7.68	7.55	8.46
Operating Profit Margin	%	0.02	(0.40)	0.01
Net Profit Margin	%	0.99	(41.54)	18.81
Return on Equity	%	3.64	(568.79)	(288.68)
<b>Efficiency Ratio</b>				
Return on Assets	%	1.44	(74.34)	55.00
Asset Turnover	Time	1.45	1.79	2.92
<b>Financial Policy Ratio</b>				
Debt to Equity Ratio	Time	1.60	(3.81)	7.20
Interest Coverage Ratio	Time	3.20	(22.84)	8.67
<b>Growth Rate</b>				
Sales Revenue	%	8.75	(3.26)	(14.43)
Cost of Goods Sold	%	7.85	(3.13)	(15.27)
Selling & Administrative Expense	%	17.86	(13.00)	28.45
Net Profit	%	(49.74)	(4,156.07)	(138.73)

# Operating Result in 2012

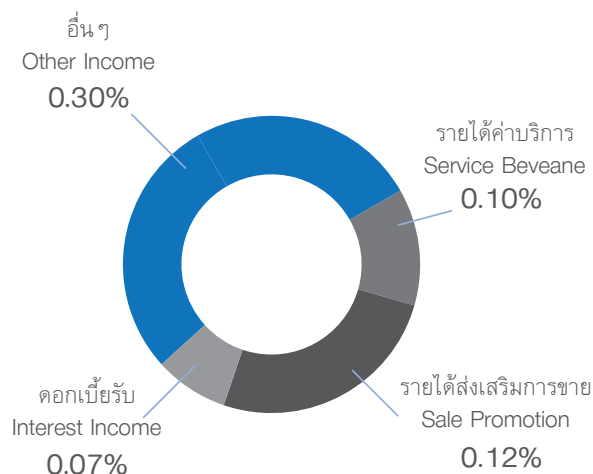


## Revenue

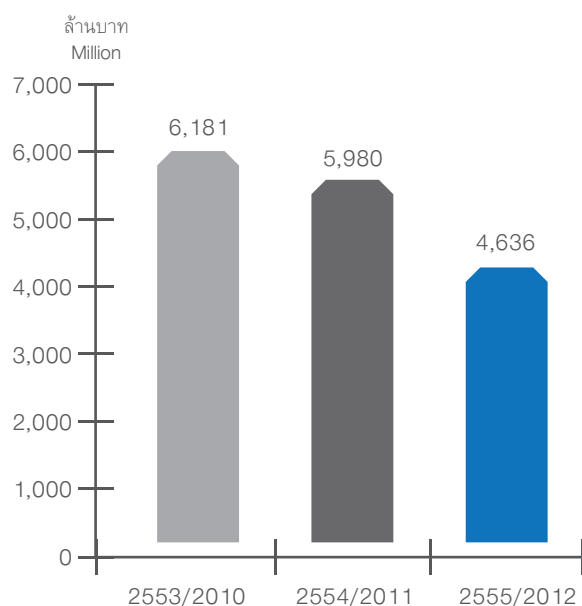
In 2012, the Company had in total revenues of Baht 6,162.53 million, consist of Revenue from Sale of Goods 4,635.84 million, Revenue from Asset for Rent 481.03 million, and Other Income 1,045.66 million there is detail as follows:

- Revenue from Mobile Phone and Accessory of Baht 4,497.05 million in 2012, a decrease of Baht 1,475.57 million or 24.71% from 2011. The main reason Consumer behavior has changed use Smart Phone. The Company's sales in 2012 accounted for 2,419.22 thousand units, a decrease of 252.33 thousand units or 9.44% from 2011. Average price of Baht 1,799.52 in 2012, a decrease from 2011.
- Revenue from Trunk of Baht 138.79 million in 2012, a increase of Baht 131.43 million or 1,785.73% from 2011. The main reason the company received project bidding.
- Other Income of Baht 1,045.66 million The main reason the company had sales investments in Portalnet Co.,Ltd (Subsidiary) total value of Baht 1,552.00 million to Samart telecom Public Co.,Ltd. As a result Profit from Sales of Investment in subsidiary company of Baht 472.26 million, Profit from Debt Restructuring of Baht 536.76 million. and Other Income of Baht 36.64 million

## สัดส่วนรายได้อื่น / Other Revenue Breakdown



## รายได้จากการขายสินค้า / Sale



## Costs and Expenses

The Company's cost of sales in 2012 amounted to Baht 4,684.22 million, a decrease of Baht 844.00 million or 15.27% from 2011. The costs of sale to total sales in 2012 and 2011 were in a proportion of 91.54% and 92.45% respectively. As a result of the marketing strategy of on specific area. Enable the company to control costs effectively.

Selling and administrative expenses in 2012 accounted for Baht 390.51 million, a increase of Baht

86.51 million or 28.46% from 2011. This was caused the Company paid for Fine Fee Construction Delaying of for Baht 100.55 million, Sale Promotion Expense a decrease of Baht 12.32 million Because variance to declining sales. And Other Expense decrease of Baht 1.72 million.

In 2011, the Company recorded allowance for work in progress work in construction of assets for rent of subsidiary (Portalnet Co.,Ltd) in leased contract of the instant software computer system with the Provincial Electricity Authority (PEA) increase of Baht 2,548.84 million. The transaction does not in year 2012.

## Profitability

The Company's gross profit in 2012 amounted to Baht 432.65 million, decrease Baht 19.11 million or 4.23%.

In overall, its net operating loss was recorded at Baht 962.23 million, increase Baht 3,446.57 million or 138.73% from 2011.

## Financial Status in 2012

### Assets

The Company's total assets in 2012 accounted for Baht 1,211.54 million, decreasing of Baht 1,075.66 million or 47.03% from 2011, comprising current assets 86.03% and Other Non current assets 13.97%. Details of key assets are shown below:

Current assets in 2012 amounted to Baht 1,042.23 million, increase of Baht 339.68 million or 48.35% from 2011. Main items comprised Cash and Cash Equivalents 7.12%, Trade and Other Receivables-Net 70.72%, Inventories 22.16%. Details on some items are noted here:

- Cash and case equivalents in 2012 amounted to Baht 74.17 million, a decreasing of Baht 6.10 million or 7.60% from 2010.
- Trade and Other Receivables-Net in 2012 amounted to Baht 737.10 million, increase of Baht 436.47

## Operating Result in 2012

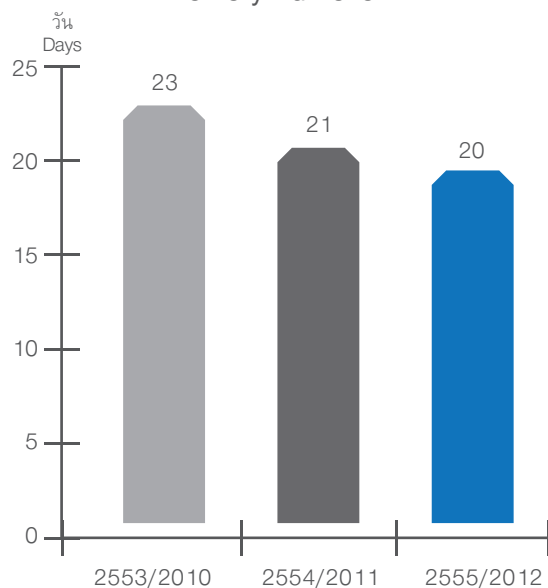
million or 145.18% from 2011. Consist of :

1. Trade and Notes Receivables-Net in 2012 amounted to Baht 204.70 million, a increase of Baht 62.36 million or 43.81% from 2010. Resulted The company give up credit 14 days.
2. Other Account Receivable from Sale of Investment amounted to Baht 393.43 million.
3. Prepaid Expense amounted to Baht 20.00 million. Resulted Purchase assets Nokia Shop 11 branch.
4. Cash received from Vat amounted to Baht 28.83 million.
5. Other a decreasing of Baht 10.49 million.

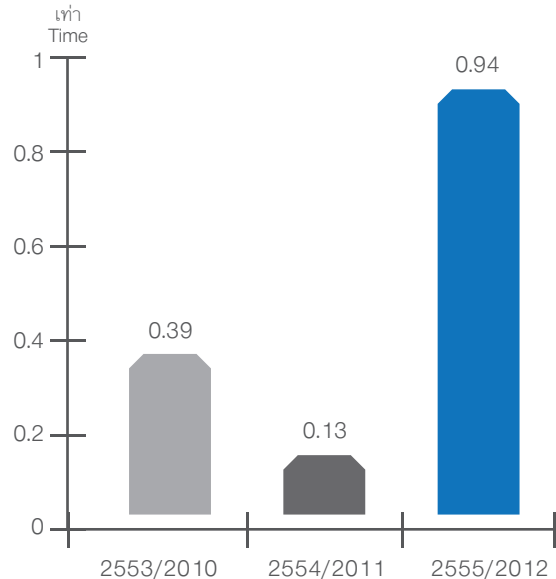
Such Accrued Income from sale supporting - Net inventories in 2012 accounted for Baht 230.96 million, a decreasing Baht 90.69 million or 28.20% from the previous year. Resulted The company able to management to efficiency. Day's Inventory 20 days.

Non current assets in 2012 amounted to Baht 169.31 million, decreasing of Baht 1,415.34 million or 89.31% from 2011. Main items Assets for Rent-Net amounted to Baht 1,333.68 million, Prepaid Payable System Maintenance of Assets for Rent Net amounted to Baht 74.69 million

### อัตราการหมุนเวียนของสินค้าคงเหลือ Inventory Turnover



### อัตราส่วนสภาพคล่อง / Current Ratio



### Liquidity

In 2012, the Company recorded cash flows used from operating activities of Baht 45.70 million, To be a result of acquired from operating activities of Baht 387.42 million, Trade and Other Receivables-Net Increase of Baht 54.144 million, Inventories Decrease of Baht 116.57 million, Resulted the company able to management to efficiency. Trade and Other Payables increase of Baht 48.73 million, and Cash Paid for Income Tax of Baht 56.98 million.

Cash flows provided in investment activities amounted to Baht 1,337.22 million, which resulted Cash Received from Sale of Investment in Subsidiary Company of Baht 1,539.91 million, Cash Reimbursement from Acquirer of Investment in Subsidiary Company of Baht 81.69 million, Cash paid for Expense Obligations in Vendor of Investment in Subsidiary Company of Baht 12.88 million, Cash Paid for Fine Fee Construction Delaying from Contract of Sale in the Operation of Baht 100.55 million, Cash Paid Prepaid Payable System Maintenance of Assets for Rent of Baht 23.50 million, Decrease in Other Payable of Assets for Rent of Baht 149.96 million and other cash flows in investing activities of Baht 2.51 million.

As for cash flows used from financing activities in 2012, the Company recorded Baht 1,297.62 million

Consist of cash paid from Short-term Loans from Financial Institution of Baht 495.00 million, Cash Paid for Liabilities Under Debt Restructuring Agreement of Baht 613.90 million, Cash Paid for Liabilities Under Financial Lease Agreement of Baht 101.38 million and paid for Interest Expense of Baht 87.34 million.

Thus, the Company posted net cash flows of decreasing Baht 6.10 million after operating, investing and financial activities.

Its liquidity slightly decreased with the current ration leveling down 0.94 in 2012 to be 0.81 in 2011.

## Liabilities and Shareholders' Equity

In 2012, the Company's total liabilities accounted for Baht 1,063.74 million, a decreasing of Baht 2,037.90 million or 65.70% from 2011. Comprising current liabilities 81.31%, Non current liabilities 18.69%. Details of key assets are shown below :

- Debt that Due for Repayment of Baht 1,312.73 million. Resulted During the two quarter of 2012, the company has been transferred the long-term loans from Portalnet Co.,Ltd. under Debt Restructuring Agreement. The Financial institute considers this to be withholding debts of Baht 551.96 million. In 2012 Liabilities Debt Restructuring Agreements of Baht 191.30 million. Decreasing of Baht 1,121.43 million from 2011.
- Short-Term Borrowings from Financial Institutions totaled Baht 680.00 million in 2012, a decreasing Baht 495.00 million or 42.13% from 2011. Resulted The Company Paid Short-Term Borrowings from Cash Received from Sale of Investment in Subsidiary Company.
- Other Payable for Assets increasing of Baht 273.27 million in 2012.
- Accrued Expense of Baht 65.63 million in 2012, a decreasing Baht 44.06 million or 40.17% from 2011.
- Liabilities Under Financial Lease Agreement of Baht 9.44 million in 2012, a decreasing Baht 78.39 million or 89.26% from 2011. Resulted

The Company Paid assets for installation of application software of Provincial Electricity Authority. Following contract of sale Subsidiary Company.

- Current Income Tax Payable decreasing of Baht 38.32 million in 2012. Resulted The Company had loss operating in 2011.
- Trade Payables of Baht 34.99 million in 2012, a increasing Baht 10.29 million or 41.66% from 2011. resulted to payment delay.
- Other Current Liabilities increasing of Baht 2.28 million from 2011.

## Shareholders' Equity

Shareholder's equity in 2012 amounted to Baht 147.80 million, increasing Baht 962.24 million or 118.15% from the previous year thanks to its profitable operation in 2012.

With the above liabilities and shareholder's equity, the Company posted debit to equity ratio of 7.20 in 2012 and -3.81 in 2011.

## Audit and accounting remuneration

### Audit fee

- A total of Baht 1.65 million paid to the auditor for the past fiscal year.

### Non-audit fee

- None -







**(TRANSLATION)  
INDEPENDENT  
AUDITOR'S REPORT**

**To the Shareholders and the Board of Directors of M-LINK ASIA CORPORATION PUBLIC COMPANY LIMITED**

I have audited the accompanying consolidated and separate financial statements of M-LINK ASIA CORPORATION PUBLIC COMPANY LIMITED and its subsidiaries and of M-LINK ASIA CORPORATION PUBLIC COMPANY LIMITED, which comprise the consolidated and separate statements of financial position as of December 31, 2012, and the consolidated and separate statements of comprehensive income, the consolidated and separate statements of changes in shareholders' equity and the consolidated and separate statements of cash flow for the year then ended, and a summary of significant accounting policies and explanatory information.

**Management's Responsibility for the Financial Statements**

Management is responsible for the preparation and fair presentation of these financial statements in accordance with Financial Reporting Standards and for such internal control as management determines is necessary to enable the preparation of financial statements that are free from material misstatements, whether due to fraud or error.

**Auditor's Responsibility**

My responsibility is to express an opinion on these financial statements based on my audit. I conducted my audit in accordance with Standards on Auditing. Those standards require that I comply with ethical requirements and plan and perform the audit to obtain reasonable assurance about whether the financial statements are free of material misstatement.

An audit involves performing procedures to obtain audit evidence about the amounts and disclosures in the financial statements. The procedures selected depend on the auditor's judgment, including the assessment of the risks of material misstatement of the financial statements, whether due to fraud or error. In making those risk assessments, the auditor considers internal control relevant to the

entity's preparation and fair presentation of the financial statements in order to design audit procedures that are appropriate in the circumstances, but not for the purpose of expressing an opinion on the effectiveness of the entity's internal control. An audit also includes evaluating the appropriateness of accounting policies used and the reasonableness of accounting estimates made by management, as well as evaluating the overall presentation of the financial statements.

I believe that the audit evidence I have obtained is sufficient and appropriate to provide a basis for my audit opinion.

## Opinion

In my opinion, the consolidated and separate financial statements present fairly, in all material respects, the financial position of M-LINK ASIA CORPORATION PUBLIC COMPANY LIMITED and its subsidiaries and of M-LINK ASIA CORPORATION PUBLIC COMPANY LIMITED as of December 31, 2012 and their financial performance and cash flows for the year then ended in accordance with Financial Reporting Standards.

## Other Matter

1) Financial statements for prior period were audited by another auditor

The consolidated and separate financial statements for the year ended December 31, 2011 (before adjustment) of M-LINK ASIA CORPORATION PUBLIC COMPANY LIMITED and its subsidiaries and of M-LINK ASIA CORPORATION PUBLIC COMPANY LIMITED were audited by another auditor who expressed an unmodified opinion and emphasis of matter (1) Respect to the operation in accordance with the lease contract of package software computer system for the main business with the Provincial Electricity Authority (PEA) and contingent liability from the operation in accordance with such lease contract of package software computer system (2) Uncertainty in going concern of the Company (3) The Group has firstly applied the Accounting Standard No. 19 "Employee Benefits" since January 1, 2011 onwards, as report dated February 13, 2012.

2) Restatement of financial statements for prior year

As part of our audit of the 2012 financial statements. I also audited the adjustments described in Note 32, that the management has applied to the 2011 financial statements. In my opinion, such adjustments are appropriate and has been properly applied to the 2011 consolidated and separate financial statements. I were not engaged to audit, review, or apply any procedures to the 2011 financial statements of the Company other than with respect to the adjustments and, accordingly, I do not express an opinion or any other form of assurance on the 2011 financial statements taken as a whole.

S.K. ACCOUNTANT SERVICES COMPANY LIMITED



(Wanraya Puttasatian)

Authorized Auditor No. 4387

Bangkok,  
February 27, 2013

**M LINK ASIA CORPORATION PUBLIC  
COMPANY LIMITED AND ITS  
SUBSIDIARIES**

**STATEMENTS OF  
FINANCIAL POSITION**

**ASSETS**

**CURRENT ASSETS**

Cash and Cash Equivalents

Trade and Other Receivables - Net

Current Portion Account Receivable-Subsidiary

Company under Financial Lease Agreement

Short - Term Loans for Subsidiary Company

Inventories-Net

**TOTAL CURRENT ASSETS**

**NON-CURRENT ASSETS**

Available-for-Sale Investments

Investments in Subsidiary Companies-Net

Accounts Receivable-Subsidiary Company under  
Financial Lease Agreement - Net

Property, Plant and Equipment-Net

Assets for Rent - Net

Building Leasehold Rights-Net

Intangible Assets - Net

Other Non-Current Assets

Prepaid Payable System Maintenance of Assets for Rent

Others

**TOTAL NON-CURRENT ASSETS**

**TOTAL ASSETS**

Notes to financial statements are an integral part of these statements.

Notes	CONSOLIDATED FINANCIAL STATEMENT			SEPARATE FINANCIAL STATEMENT		
	December 31, 2012	December 31, 2011	January 1, 2011	December 31, 2012	December 31, 2011	January 1, 2011
	Baht	Baht (Restated)	Baht (Restated)	Baht	Baht (Restated)	Baht (Restated)
8	74,173,612	80,271,102	244,118,986	63,478,338	53,471,549	174,042,304
9	737,098,084	300,627,655	394,325,294	726,348,356	276,697,028	365,168,744
32.2	-	-	-	-	31,392,184	-
32.2	-	-	-	-	-	1,794,448,545
10	<u>230,955,974</u>	<u>321,647,382</u>	<u>353,103,288</u>	<u>216,465,014</u>	<u>310,208,955</u>	<u>343,678,081</u>
	<u>1,042,227,670</u>	<u>702,546,139</u>	<u>991,547,568</u>	<u>1,006,291,708</u>	<u>671,769,716</u>	<u>2,677,337,674</u>
	-	-	10,357,948	-	-	10,357,948
11	-	-	-	33,791,117	39,499,400	41,161,669
32.2	-	-	-	-	50,319,307	-
12	150,149,159	155,307,307	181,044,727	148,593,673	152,104,148	176,463,378
13	-	1,333,683,454	3,124,326,565	-	-	-
14	7,904,695	9,189,436	10,474,177	5,159,116	6,048,165	6,937,214
15	666,670	1,123,719	877,492	666,668	1,024,165	669,708
16	-	74,690,133	67,673,434	-	-	-
	<u>10,591,410</u>	<u>10,657,369</u>	<u>10,524,989</u>	<u>7,785,038</u>	<u>7,841,433</u>	<u>6,821,029</u>
	<u>169,311,934</u>	<u>1,584,651,418</u>	<u>3,405,279,332</u>	<u>195,995,612</u>	<u>256,836,618</u>	<u>242,410,946</u>
	<u>1,211,539,604</u>	<u>2,287,197,557</u>	<u>4,396,826,900</u>	<u>1,202,287,320</u>	<u>928,606,334</u>	<u>2,919,748,620</u>

M LINK ASIA CORPORATION PUBLIC  
COMPANY LIMITED AND ITS  
SUBSIDIARIES  
**STATEMENTS OF  
FINANCIAL POSITION**

LIABILITIES AND SHAREHOLDERS' EQUITY

CURRENT LIABILITIES

Debt that Due for Repayment

Short - Term Borrowings from Financial Institution

Trade and Other Payables

Current portion of Long-term Borrowings

Current Portion of Liabilities Under Debt

Restructuring Agreements

Current Portion of Liabilities Under Financial

Lease Agreement

Short - term Borrowings from Subsidiary Company

Current Income Tax Payable

**TOTAL CURRENT LIABILITIES**

NON-CURRENT LIABILITIES

Long - term Borrowings - Net

Liabilities Under Debt Restructuring Agreements - Net

Liabilities Under Financial Lease Agreement - Net

Employee Benefit Obligations

Other Non-Current Liabilities

**TOTAL NON-CURRENT LIABILITIES**

**TOTAL LIABILITIES**

Notes to financial statements are an integral part of these statements.

Notes	CONSOLIDATED FINANCIAL STATEMENT			SEPARATE FINANCIAL STATEMENT		
	December 31, 2012	December 31, 2011	January 1, 2011	December 31, 2012	December 31, 2011	January 1, 2011
	Baht	Baht (Restated)	Baht (Restated)	Baht	Baht (Restated)	Baht (Restated)
20		1,312,734,686	-	-	-	-
18	680,000,000	1,175,000,000	1,090,000,000	680,000,000	1,175,000,000	1,090,000,000
19	160,371,804	469,648,325	417,337,294	156,084,490	161,798,652	156,861,557
	-	-	96,000,000	-	-	-
20	21,240,072	-	-	21,240,072	-	-
21	3,316,081	35,379,608	5,805,463	3,316,081	33,386,954	2,363,681
32.2	-	-	-	6,500,000	10,000,000	-
	-	38,318,646	29,370,366	-	38,313,522	29,362,274
	<u>864,927,957</u>	<u>3,031,081,265</u>	<u>1,638,513,123</u>	<u>867,140,643</u>	<u>1,418,499,128</u>	<u>1,278,587,512</u>
	-	-	1,063,629,163	-	-	-
20	170,065,059	-	-	170,065,059	-	-
21	6,117,117	52,439,925	5,993,104	6,117,117	52,439,926	4,114,824
22	21,931,413	17,385,429	-	19,119,804	14,363,696	-
	702,550	733,001	708,500	-	-	-
	<u>198,816,139</u>	<u>70,558,355</u>	<u>1,070,330,767</u>	<u>195,301,980</u>	<u>66,803,622</u>	<u>4,114,824</u>
	<u>1,063,744,096</u>	<u>3,101,639,620</u>	<u>2,708,843,890</u>	<u>1,062,442,623</u>	<u>1,485,302,750</u>	<u>1,282,702,336</u>

M LINK ASIA CORPORATION PUBLIC  
COMPANY LIMITED AND ITS  
SUBSIDIARIES  
**STATEMENTS OF  
FINANCIAL POSITION**

SHAREHOLDERS' EQUITY

Share Capital

Authorized Share Capital

690,000,000 Ordinary Share @ Baht 1.00

Issued and Paid-up Share Capital

540,000,000 Ordinary Share @ Baht 1.00

Share Premiums Account

Retained (Loss) Earnings

Appropriated

Legal Reserve

Unappropriated

Other components of shareholders' equity

Equity attributable to owners of the Company

Non-controlling interests

**TOTAL SHAREHOLDERS' EQUITY**

**TOTAL LIABILITIES AND SHAREHOLDERS' EQUITY**

Notes to financial statements are an integral part of these statements.



Notes	CONSOLIDATED FINANCIAL STATEMENT			SEPARATE FINANCIAL STATEMENT		
	December 31, 2012	December 31, 2011	January 1, 2011	December 31, 2012	December 31, 2011	January 1, 2011
	Baht	Baht (Restated)	Baht (Restated)	Baht	Baht (Restated)	Baht (Restated)
23	690,000,000	690,000,000	690,000,000	690,000,000	690,000,000	690,000,000
	540,000,000	540,000,000	540,000,000	540,000,000	540,000,000	540,000,000
	494,000,000	494,000,000	494,000,000	494,000,000	494,000,000	494,000,000
	54,000,000	54,000,000	54,000,000	54,000,000	54,000,000	54,000,000
	(940,896,410)	(1,903,128,843)	596,314,591	(948,155,303)	(1,644,696,416)	546,572,795
	-	-	2,473,489	-	-	2,473,489
	147,103,590	(815,128,843)	1,686,788,080	139,844,697	(556,696,416)	1,637,046,284
	691,918	686,780	1,194,930	-	-	-
	147,795,508	(814,442,063)	1,687,983,010	139,844,697	(556,696,416)	1,637,046,284
	1,211,539,604	2,287,197,557	4,396,826,900	1,202,287,320	928,606,334	2,919,748,620

**M LINK ASIA CORPORATION PUBLIC  
COMPANY LIMITED AND ITS  
SUBSIDIARIES**

**STATEMENTS OF  
COMPREHENSIVE  
INCOME**

**FOR THE YEARS ENDED  
DECEMBER 31, 2012 AND 2011**

Notes

Revenue from Sale of Goods	
Revenue from Asset for Rent	
<b>Total Revenue</b>	
Cost of Goods Sold	
Cost of Asset for Rent	
<b>Total Cost</b>	
<b>GROSS PROFIT</b>	
Dividend Income	
Profit from Debt Restructuring	20
Profit from Sales of Investment in Subsidiary Company	11.2
Other Income	
Selling Expenses	
Administrative Expenses	
(Doubtful Debt) Reversal	
(Loss from Impairment of Investment in Subsidiary Company) Reversal	11.1
Loss from Sale of Investment in Subsidiary Company	11.2
Loss from Impairment of Assets for Rent	13
Financial Cost	
<b>PROFIT (LOSS) BEFORE INCOME TAX</b>	
Income Tax Expenses	25
<b>PROFIT (LOSS) FOR THE YEAR FROM CONTINUED OPERATIONS</b>	
<b>PROFIT (LOSS) FOR THE YEAR FROM DISCONTINUED OPERATIONS</b>	7
<b>PROFIT (LOSS) FOR THE YEARS</b>	
<b>OTHER COMPREHENSIVE INCOME</b>	
Gain (loss) on Remeasuring Available-for-Sale Investments	
<b>OTHER COMPREHENSIVE INCOME</b>	
<b>TOTAL COMPREHENSIVE INCOME (EXPENSES) FOR THE YEARS</b>	
<b>ALLOCATION NET PROFIT (LOSS)</b>	
THE PARENT COMPANY	
NON-CONTROLLING INTERESTS	
<b>TOTAL</b>	
<b>ALLOCATION TOTAL COMPREHENSIVE INCOME (EXPENSES)</b>	
THE PARENT COMPANY	
NON-CONTROLLING INTERESTS	
<b>TOTAL</b>	
<b>BASIC EARNINGS (LOSS) PER SHARE (Unit : Baht)</b>	
CONTINUED OPERATIONS	
DISCONTINUED OPERATIONS	
THE PARENT COMPANY	

Notes to financial statements are an integral part of these statements.

CONSOLIDATED FINANCIAL STATEMENT		SEPARATE FINANCIAL STATEMENT	
2012	2011	2012	2011
Baht	Baht (Restated)	Baht	Baht (Restated)
4,635,843,647	5,979,979,893	4,487,710,590	5,887,588,162
481,030,968	-	-	-
<b>5,116,874,615</b>	<b>5,979,979,893</b>	<b>4,487,710,590</b>	<b>5,887,588,162</b>
(4,309,074,745)	(5,528,226,830)	(4,185,558,403)	(5,461,493,534)
(375,150,739)	-	-	-
<b>(4,684,225,484)</b>	<b>(5,528,226,830)</b>	<b>(4,185,558,403)</b>	<b>(5,461,493,534)</b>
432,649,131	451,753,063	302,152,187	426,094,628
-	-	-	30,074,598
536,760,084	-	536,760,084	-
472,256,682	-	-	-
36,639,146	112,053,622	128,238,920	191,198,141
(60,047,446)	(55,832,913)	(38,315,935)	(41,862,379)
(338,152,123)	(255,047,996)	(296,547,664)	(190,510,634)
7,700,000	6,885,760	2,591,050,273	(2,410,562,785)
-	-	94,286,317	(1,662,269)
-	-	(2,524,303,350)	-
-	(2,548,841,521)	-	-
(125,522,755)	(100,229,754)	(96,779,719)	(86,611,768)
<b>962,282,719</b>	<b>(2,389,259,739)</b>	<b>696,541,113</b>	<b>(2,083,842,468)</b>
(45,148)	(92,993,275)	-	(92,831,074)
<b>962,237,571</b>	<b>(2,482,253,014)</b>	<b>696,541,113</b>	<b>(2,176,673,542)</b>
-	(2,074,102)	-	(2,074,102)
<b>962,237,571</b>	<b>(2,484,327,116)</b>	<b>696,541,113</b>	<b>(2,178,747,644)</b>
-	(2,473,489)	-	(2,473,489)
-	(2,473,489)	-	(2,473,489)
<b>962,237,571</b>	<b>(2,486,800,605)</b>	<b>696,541,113</b>	<b>(2,181,221,133)</b>
962,232,433	(2,484,344,368)		
5,138	17,252		
<b>962,237,571</b>	<b>(2,484,327,116)</b>		
962,232,433	(2,486,817,857)		
5,138	17,252		
<b>962,237,571</b>	<b>(2,486,800,605)</b>		
1.78	(4.60)	1.29	(4.03)
-	-	-	-
<b>1.78</b>	<b>(4.60)</b>	<b>1.29</b>	<b>(4.03)</b>

**M LINK ASIA CORPORATION PUBLIC  
COMPANY LIMITED AND ITS  
SUBSIDIARIES**

**STATEMENTS OF  
COMPREHENSIVE  
INCOME**

**FOR THE YEARS ENDED  
DECEMBER 31, 2012 AND 2011**

Issued and Paid-up  
Share Capital

	Baht
Balance as of December 31, 2010 (Restated)	540,000,000
Adjust of Employee Benefit Obligations	-
Dividend Payment	-
Total Comprehensive Income for the Year (Restated)	-
Balance as of December 31, 2011 (Restated)	<u>540,000,000</u>
Total Comprehensive Income for the Year	-
Balance as of December 31, 2012	<u>540,000,000</u>

Balance as of December 31, 2010 (Restated)  
Adjust of Employee Benefit Obligations  
Total Comprehensive Income for the Year (Restated)  
Balance as of December 31, 2011 (Restated)  
Total Comprehensive Income for the Year  
Balance as of December 31, 2012

Notes to financial statements are an integral part of these statements.

## CONSOLIDATED FINANCIAL STATEMENTS

Share Premiums Account	Retained (Loss) Earnings		Other Components of Equity	Non-Controlling Interests	Total
	Appropriated Legal Reserve	Unappropriated			
Baht	Baht	Baht	Baht	Baht	Baht
494,000,000	54,000,000	596,314,591	2,473,489	1,194,930	1,687,983,010
-	-	(15,099,066)	-	-	(15,099,066)
-	-	-	-	(525,402)	(525,402)
-	-	(2,484,344,368)	(2,473,489)	17,252	(2,486,800,605)
494,000,000	54,000,000	(1,903,128,843)	-	686,780	(814,442,063)
-	-	962,232,433	-	5,138	962,237,571
494,000,000	54,000,000	(940,896,410)	-	691,918	147,795,508

## SEPARATE FINANCIAL STATEMENTS

Issued and Paid-up Share Capital	Share Premiums Account	Retained (Loss) Earnings		Other Components of Equity	Total
		Appropriated Legal Reserve	Unappropriated		
Baht	Baht	Baht	Baht	Baht	Baht
540,000,000	494,000,000	54,000,000	546,572,795	2,473,489	1,637,046,284
-	-	-	(12,521,567)	-	(12,521,567)
-	-	-	(2,178,747,644)	(2,473,489)	(2,181,221,133)
540,000,000	494,000,000	54,000,000	(1,644,696,416)	-	(556,696,416)
-	-	-	696,541,113	-	696,541,113
540,000,000	494,000,000	54,000,000	(948,155,303)	-	139,844,697

**M LINK ASIA CORPORATION PUBLIC  
COMPANY LIMITED AND ITS  
SUBSIDIARIES**

**STATEMENTS  
OF CHANGES  
SHARE HOLDERS'  
EQUITY**

**FOR THE YEARS ENDED  
DECEMBER 31, 2012 AND 2011**

**CASH FLOW FROM OPERATING ACTIVITIES**

Profit (Loss) before Income Tax
Adjustment to Profit (Loss) before Income Tax for Cash
Received (Paid) from Operations
Depreciation
Depreciation of Assets for Rent
Amortization for Building Leasehold Rights
Amortization for Intangible Assets
Amortization - Prepaid Payable System Maintenance of Assets for Rent
Amortization for Prepaid Expenses
Bad Debt
Reverse of Doubtful Debt
Doubtful Debt-Short-term Loans to Subsidiary Company
Estimated Allowance for Returned Goods
Loss from Decline in Value of Inventories (Reversal)
Estimated Cost of Allowance for Returned Goods
Employee Benefit Obligations
Loss for Impairment Investment in Subsidiary Company (Reversal)
Loss for Impairment of Assets for Rent
Withholding tax-Non receive
(Gain) Loss from sales of Investment in Subsidiary Company
(Gain) Loss on Sale of Fixed Assets
Loss on Write off Inventories
Loss on Write off Fixed Assets
Unrealized (Gain) Loss on Exchange Rate
(Gain) Loss on Sale of Available-for-Sale Investments
Profit from Debt Restructuring
Fine Fee Construction Delaying
Dividend Income
Interest Revenue
Fee for Financial of Loan
Interest Expenses
Interest Paid Employee Benefit
<b>Profit from Operating Activities before Change in Operating Assets and Liabilities</b>

Notes to financial statements are an integral part of these statements.

Notes	CONSOLIDATED FINANCIAL STATEMENTS		SEPARATE FINANCIAL STATEMENTS	
	2012	2011	2012	2011
	Baht	Baht (Restated)	Baht	Baht (Restated)
	962,282,719	(2,391,333,841)	696,541,113	(2,085,916,570)
	15,686,696	18,003,897	13,969,606	16,061,023
	176,330,137	-	-	-
	1,284,741	1,284,741	889,049	889,049
	414,151	456,349	357,497	445,543
	22,009,011	-	-	-
	-	3,088,168	-	-
	12,882,215	25,212	12,882,215	25,212
	(7,700,000)	(6,885,760)	(7,700,000)	(6,885,760)
	-	-	(2,583,350,273)	2,417,448,545
	10,886,228	(5,761,814)	10,886,228	(5,761,814)
	(16,504,701)	1,229,760	(16,606,723)	1,175,864
	(9,919,186)	5,197,242	(9,919,186)	5,197,242
	5,511,159	2,286,363	4,756,108	1,842,129
	-	-	(94,286,317)	1,662,269
	-	2,548,841,521	-	-
	1,205,282	-	-	-
	(472,256,682)	-	2,524,303,350	-
	475,524	(2,546,282)	459,702	(2,546,282)
	7,353	1,890,690	7,353	1,890,690
	-	153,985	-	153,683
	30,803	2,120,007	30,803	2,120,007
	-	(2,479,052)	-	(2,479,052)
	(536,760,084)	-	(536,760,084)	-
	100,548,000	-	100,548,000	-
	-	-	-	(30,074,598)
	(4,516,842)	(80,066,004)	(113,793,308)	(161,873,429)
	-	4,438,146	-	3,020,000
	117,809,833	89,012,657	89,121,432	77,554,272
	7,712,805	6,778,951	7,658,287	6,037,496
	<b>387,419,162</b>	<b>195,734,936</b>	<b>99,994,852</b>	<b>239,985,519</b>



**M LINK ASIA CORPORATION PUBLIC  
COMPANY LIMITED AND ITS  
SUBSIDIARIES**

**STATEMENTS OF  
CASH FLOW**

**FOR THE YEARS ENDED  
DECEMBER 31, 2012 AND 2011**

**CASH FLOW FROM OPERATING ACTIVITIES (CONTINUE)**

Increase (Decrease) in Operation Assets

Trade and Other Receivables

Inventories

Other Non-Current Assets

(Increase) Decrease in Operation Liabilities

Trade and Other Payables

Other Non Current Liabilities

Cash received (Paid) form Operating Activites

Cash Paid for Income Tax

**Net Cash Provided (Used) from Operating Activities****CASH FLOW FROM INVESTMENT ACTIVITIES**

Cash Received form Dividend

Cash Received form Short-Term Loans to Subsidiary Company

Cash Paid for Short-Term Loans to Subsidiary Company

Cash Receive from Available-for-Sale Investments

Cash Paid for Investment in Subsidiary Company

Cash Received from Sale of Investment in Subsidiary Company

Cash Reimbursement from Acquirer of Investment in  
Subsidiary CompanyCash Paid for Expense Obligations in Vendor of Investment in  
Subsidiary CompanyCash Paid for Fine Fee Construction Delaying from Contract of  
Sale in the OperationCash Received form Accounts Receivable-Subsidiary Company  
under Financial Lease Agreement

Cash Paid for Property, Plant and Equipment

Cash Received from Sale of Property, Plant and Equipment

Cash Paid for Asset for Rent

Cash Paid for Intangible Assets

Cash Received for Intangible Assets

Cash Paid Prepaid Payable System Maintenance of Assets for Rent

Increase (Decrease) in Other Payable of Assets for Rent

Cash Paid for Capitalized Interest Expenses

Cash Received for Interest Income

**Net Cash Provided (Used) from Investment Activities**

Notes to financial statements are an integral part of these statements.

Notes	CONSOLIDATED FINANCIAL STATEMENTS		SEPARATE FINANCIAL STATEMENTS	
	2012	2011	2012	2011
	Baht	Baht (Restated)	Baht	Baht (Restated)
	(541,444,384)	110,990,939	(40,417,033)	101,092,794
	116,567,484	23,138,214	119,877,605	25,205,330
	25,353	(132,379)	56,394	(1,020,403)
	48,732,250	9,693,043	(31,743,720)	2,945,457
	(30,447)	24,500	-	-
	11,269,418	339,449,253	147,768,098	368,208,697
	(56,967,449)	(86,063,920)	(57,053,277)	(83,879,826)
	<b>(45,698,031)</b>	<b>253,385,333</b>	<b>90,714,821</b>	<b>284,328,871</b>
	-	-	-	30,074,598
	-	-	4,363,832,660	5,000,000
	-	-	(451,404,279)	(628,000,000)
	-	10,363,511	-	10,363,511
	-	-	(3,270,000,000)	-
	1,539,907,748	-	478,000,000	-
	81,691,354	-	-	-
	(12,882,215)	-	-	-
	(100,548,000)	-	(100,548,000)	-
	-	-	-	42,527,578
	-	-	95,542,546	-
	(3,149,090)	(1,203,289)	(3,061,001)	(604,660)
	1,144,221	11,229,109	1,078,402	11,195,466
	-	(267,704,860)	-	-
	-	(829,290)	-	(800,000)
	-	100,000	-	100,000
	(23,497,324)	(8,886,128)	-	-
	(149,964,755)	(95,722,877)	-	-
	-	(97,927,069)	-	-
	4,516,842	80,066,681	106,442,419	156,417,215
	<b>1,337,218,781</b>	<b>(370,514,212)</b>	<b>1,219,882,747</b>	<b>(373,726,292)</b>

**M LINK ASIA CORPORATION PUBLIC  
COMPANY LIMITED AND ITS  
SUBSIDIARIES**

**STATEMENTS OF  
CASH FLOW**

**FOR THE YEARS ENDED  
DECEMBER 31, 2012 AND 2011**

**CASH FLOW FROM FINANCING ACTIVITIES**

Cash Received from Short-Term Borrowings from Financial Institution  
 Cash Paid for Short-Term Loans Borrowings Financial Institution  
 Cash Received from Short-Term Borrowings from Subsidiary Company  
 Cash Paid for Short-Term Borrowings from Subsidiary Company  
 Cash Received from Long-Term Borrowings  
 Cash Paid for Liabilities Under Debt Restructuring Agreements  
 Cash Paid for Liabilities Under Financial Lease Agreement  
 Cash Paid for Dividends to Non - Controlling Interests  
 Cash Paid for the fee Financial of Loan  
 Cash Paid for Interest Expense

Net Cash Provided (Used) from Financing Activities

Cash on Hand and Cash Equivalents Increase (Decrease)-Net

Cash on Hand and Cash Equivalents at Beginning of the Period

Cash on Hand and Cash Equivalents at Ending of the Period

**SUPPLEMENTAL DISCLOSURES**

Net Cash Provided (Used) from Operating Activities

Continued Operating Sector

Discontinued Operation Sector

**Total**

Net Cash Provided (Used) from Investment Activities

Continued Operating Sector

Discontinued Operation Sector

**Total**

Net Cash Provided (Used) from Financing Activities

Continued Operating Sector

Discontinued Operation Sector

**Total**

Notes to financial statements are an integral part of these statements.

Notes	CONSOLIDATED FINANCIAL STATEMENTS		SEPARATE FINANCIAL STATEMENTS	
	2012 Baht	2011 Baht (Restated)	2012 Baht	2011 Baht (Restated)
	11,060,000,000	8,849,000,000	11,060,000,000	8,849,000,000
	(11,555,000,000)	(8,764,000,000)	(11,555,000,000)	(8,764,000,000)
	-	-	6,500,000	40,000,000
	-	-	(10,000,000)	(30,000,000)
	-	(6,000,000)	-	-
	(613,895,108)	-	(613,895,108)	-
	(101,381,779)	(51,744,983)	(99,334,607)	(45,471,300)
	-	(525,402)	-	-
	-	(3,020,000)	-	(3,020,000)
	(87,341,353)	(70,428,620)	(88,861,064)	(77,682,034)
	(1,297,618,240)	(46,719,005)	(1,300,590,779)	(31,173,334)
	(6,097,490)	(163,847,884)	10,006,789	(120,570,755)
8	80,271,102	244,118,986	53,471,549	174,042,304
8	74,173,612	80,271,102	63,478,338	53,471,549
	(45,698,031)	251,735,848	90,714,821	282,679,386
	-	1,649,485	-	1,649,485
	(45,698,031)	253,385,333	90,714,821	284,328,871
	1,337,218,781	(380,629,445)	1,219,882,747	(383,841,525)
	-	10,115,233	-	10,115,233
	1,337,218,781	(370,514,212)	1,219,882,747	(373,726,292)
	(1,297,618,240)	(46,719,005)	(1,300,590,779)	(31,173,334)
	-	-	-	-
	(1,297,618,240)	(46,719,005)	(1,300,590,779)	(31,173,334)



**M LINK ASIA CORPORATION PUBLIC  
COMPANY LIMITED AND ITS  
SUBSIDIARIES**

**NOTES TO FINANCIAL  
STATEMENTS**

**December 31, 2012 AND 2011**

## **1. General Information**

The company was registered as a corporate entity under the Civil and Commercial code on September 18, 1995, and this was registered with the Ministry of Commerce to be public company on February 11, 2002, new company registration number 0107545000021. The head office is located at 73 Sukumvit Soi 62, 1st Floor M-LINK Building, Sukumvit Rd., Bangjak, Prakhong, Bangkok, Thailand.

The Company operates business of mobile phone distribution plus accessory equipment. In addition, the subsidiary company operates representative business to distribute mobile phone plus accessory equipment and repairing service, Distribution center, commission, Tender in the governmental sector and private, Development and service rendered of computer program in the form of service mobile to producer, mobile phones and the service rendered of mobile phones system and development and advisor in respect of computers.

## **2. Basis of Preparation**

- 2.1 The financial statements have been prepared in accordance with Financial Reporting Standards of Thailand including related interpretations and guidelines promulgated by the Federation of Accounting Professions, applicable rules, regulations of the Securities and Exchange Commission and The Stock Exchange of Thailand.
- 2.2 The financial statements were presented in compliance with the notification of Department of Business Development regarding "Brief particulars must be contained in financial statements B.E. 2554" dated on September 28, 2011, notified according to Accounting Act B.E. 2543.
- 2.3 In order to prepare the financial statements to comply with financial reporting standards, the Company's management had to make some estimates and suppositions which may have an effect on the amount shown for revenues, expenses, assets and liabilities and also on the disclosures concerning assets and contingent liabilities, therefore the actual result may differ from the estimated amount.

2.4 For the convenience of the user, an English translation of the consolidated and separate financial statements has been prepared from the statutory financial statements that are issued in Thai language.

### 3. Basis of Consolidation

3.1 In preparation of the consolidated financial statements, the Company will only take its subsidiary companies which is under the main control of M-LINK ASIA CORPORATION PUBLIC COMPANY LIMITED into account, after having eliminated the remaining balances and transactions among themselves, The Company holds shares in subsidiary companies with the percentage of shareholdings in subsidiary companies as follows:

Company's Name	Percentage of Shareholdings		Country of Registration	Category
	As of December 31, 2012	As of December 31, 2011		
Telemax Asia Corporation Co., Ltd.	99.99	99.99	Thailand	Mobile phone distribution plus accessory equipment and repairing service to distributor.
M Shop Mobile Co., Ltd.	95.00	95.00	Thailand	Representative business to distribute mobile phone plus accessory equipment and Representative of the franchise.
Portalnet Co., Ltd.	-	99.99	Thailand	Distribution center, commission, Tender in the governmental sector and private.
M Solution Co., Ltd.	99.97	99.97	Thailand	Development and service rendered of computer program in the form of service mobile to producer, mobile phones and the service rendered of mobile phones system and development and advisor in respect of computers.

3.2 In the preparation of the consolidated financial statements, the accounting period of subsidiary companies are ended at the same period of M-LINK ASIA CORPORATION PUBLIC COMPANY LIMITED. The percentage of shareholding at 99.97% of the subsidiary companies, the Company is treated as holding of 100% of consolidated financial statements.

3.3 Accounting policy for subsidiary companies will utilize the same policy as the M-LINK ASIA CORPORATION PUBLIC COMPANY LIMITED.

3.4 These consolidated financial statements were combined transactions of consortium, which the Portalnet Co., Ltd. aggregating in the such consortium, the consortium party in accordance with lease contract of instant software computer system for the main business with the Provincial Electricity Authority (PEA) until August 24, 2012, (disposal date) because the investment in Portalnet Co., Ltd is already disposed.

#### 4. New Financial Reporting Standard

New accounting standard which is effective for accounting period beginning on or after January 1, 2012, is as follow:

TAS 20	Accounting for Government Grants and Disclosure of Government Assistance
--------	--

The above accounting standard has no impact on these financial statements.

#### 5. New Financial Reporting Standards Not Yet Effective

New accounting standards, financial reporting standards, interpretations accounting standards, interpretations financial reporting standards and accounting guidance, which are effective for accounting periods beginning on or after January 1, 2013 and 2014, that the Company has not adopted, are as follow:

Effective on or after January 1, 2013

Accounting Guidance	Transfer of Financial Asset
TAS 12	Income Taxes
TAS 20 (revised 2009)	Accounting for Government Grants and Disclosure of Government Assistance
TAS 21 (revised 2009)	The Effects of Changes in Foreign Exchange Rates
TFRS 8	Operating Segments
TSIC 10	Government Assistance – No Specific Relation to Operation Activities
TSIC 21	Income Taxes – Recovery of Revalued Non-Depreciable Assets
TSIC 25	Income Taxes – Changes in Tax Status of an Enterprise or its Shareholder

Effective on or after January 1, 2014

TFRIC 4	Determining Whether an Arrangement Contains a Lease
TFRIC 12	Service Concession Arrangement
TFRIC 13	Customer Loyalty Programs
TSIC 29	Disclosure - Service Concession Arrangement

The management of the Company believes that above financial reporting standards will not have any impact on the financial statements when they are applied. Except, TAS 12 “Income Taxes” requires the Company to specify the temporary difference occurring from the difference in the value of assets and liabilities between the accounting criteria and tax for the acknowledgement on the tax impact which is the deferred tax assets or liabilities following the specified criteria. Recently the management of the company has been assessed the effect on the financial statement for the year that the new accounting standard are inially applied.



## 6. Significant Accounting Policies

### 6.1 Measurements bases used in the Preparation of Financial Statements

Measurement bases used in the preparation of financial statements are historical cost measurement basis and combination of variety measurement bases used. Some assets and liabilities that use other measurement bases have been disclosed the measurement bases used in the particular accounting policies.

### 6.2 Items denominated in Foreign Currencies

Items denominated in foreign currencies are recorded in Baht at the prevailing exchange rate when the transactions occur, and their balances of assets and liabilities at the ended of period are converted into Baht at the prevailing exchange rate on that date. Profit or loss arising from such conversion is shown as revenues or expenses in the statements of comprehensive income for that period.

### 6.3 Financial Instruments

Financial instruments, financial assets were shown in the statements of financial position composed of cash and cash at banks, investments and trade and other receivables. Financial liabilities were shown in the statements of financial position composed of trade and other payables and borrowings. The accounting policy of each item would be disclosed in separated items.

### 6.4 Cash and Cash Equivalents

Cash and cash equivalents includes bank deposit in type of saving accounts, current accounts and 3-months fixed accounts without guarantee obligation.

### 6.5 Trade and Other Receivables

Trade and other receivables are stated at the net realizable value.

### 6.6 Inventories

Inventory is reflected by value in accordance with the cost by the moving average method or net realizable value whichever is lower which the cost price method.

### 6.7 Investments available for sale.

Investment is investment units in marketable security. The fair value of investment units is the price announced from the fund as of the statements of financial position. The Company recognized the change of value as separate transactions in the caption of shareholders' equity and will be recorded in the statement of comprehensive income when the Company disposed such investment or the value of investment impairment.

### 6.8 Investments in Subsidiaries

According to the separate financial statements investments in subsidiaries are recorded at cost method deducted by allowance for impairment of investments.

### 6.9 Property, Plant and Equipment

Land is recorded at cost price. Plant and equipment are recorded at cost price after deduction of accumulated depreciation and calculated depreciation on a straight-line method over their approximate useful-life as follows:

- Building	20 Years
- Improvement of Building	5 Years
- Equipment of computer	3 Years
- Equipment, Tools, Furniture and Fittings	5 Years
- Vehicles	5 Years

Gain or loss from disposal of property, plant and equipment is computed from discrepancy between net cash received and book value and recognized as other revenue or other expense in the statements of comprehensive income.

#### 6.10 Intangible Assets

Software Royalty are recorded at cost less accumulated amortization expenses and calculated on a straight-line method over their approximate useful-life 5 years.

The Group makes amortization of intangible asset with certain useful life systematically throughout the useful life of such asset and will review the period and method for amortization of intangible assets with certainty in useful life at least at the end of every year. Amortized expense will be recognized in the statement of comprehensive income.

#### 6.11 Cost of Borrowing

Borrowing Costs, the cost of loan interest expense derived from loan used in the installation and assets developed are regarded as part of such assets until the project is complete.

#### 6.12 Building Leasehold Rights

The Group has recorded at cost, net of accumulated amortization of intangible lease Matthew. The leasehold amortization over the term of the lease contract.

#### 6.13 Impairment

The carrying amounts of assets are assessed at the end of each reporting period to determine whether there is any indication of impairment. If any such indication exists, the assets' recoverable amounts are estimated of asset or its cash-generating unit to which the asset is included in the recognition of an impairment loss when the recoverable amount less than the carrying amount of the asset or its cash generating unit.

##### *Calculation of Recoverable Amount*

- The recoverable amount is the higher of the asset's fair value less cost to sell of asset or the cash-generating unit or its value in use.
- In assessing value in use of an asset by estimating the present value of future cash flows generated by the asset, discounted using a pre-tax discount rate which reflects current market assessments of the time value of money and the risks specific to the asset.
- The asset that does not generate cash inflows largely independent of those from other assets, the recoverable amount is determined for the cash-generating unit to which the asset belongs.

##### *Reversals of Impairment Loss*

- The loss on impairment of assets excluding goodwill recognized in the prior period will be reversed if the estimation for indicated net realizable value changes since the last impairment loss was recognized. The carrying amount of the asset not exceed just to be the carrying amount that would have been (net of depreciation or amortization), if no impairment loss had been recognized.
- Reversals of impairment loss will be recognized as income in profit or loss immediately.

#### 6.14 Trade and Other Payables

Trade and other payables were shown in cost value.

#### 6.15 Financial Leased Contract

##### *- Where the Group is the lessee*

Long term leases which substantially transferred all the risks and rewards of ownership are classified as finance leases. Finance leases are capitalized at the inception of the lease at the lower of the fair value of the leased property or the present value of the minimum lease payments. Each lease payment is allocated to the principal and to the finance charges so as to achieve a constant rate on the finance balance outstanding. The outstanding rental obligations, net of finance charges, are included in other long-term payables. The interest element of the finance cost is charged to the statement of income over the lease period so as to achieve a constant periodic rate of interest on the remaining balance of the liability for each period. The assets acquired under finance leases while depreciation is carried throughout the useful life of leased asset. However, if there is uncertainty in the right of ownership when the contract is terminated, depreciation is carried according to useful life of leased assets or life of leased contract whichever the period is lower.

Long term leases not transferring a significant portion of the risks and rewards of ownership to the lessee

reclassified as operating leases. Payments made under operating leases (net of any incentives received from the lessor) are charged to the statement of income on a straight-line basis over the period of the lease.

When an operating lease is terminated before the lease period has expired, any payment required to be made to the lessor by way of penalty is recognized as an expense in the period in which termination takes place

- *Where the Group is the lesser*

The leased contract that risk and remuneration of being owner is mainly transferred to tenant regards as financial leased contract. The Company will record account receivable according to hire purchase and financial leased contract by net investment. The revenue from financial leased contract will recognize according to actual interest rate method according to period of leased contract.

#### 6.16 Employee Benefit

##### *Short-term Employee Benefits*

- The Group is recognized salary, wage, bonus, and social security fund are expenses on date when the transactions occur.

##### *Long-term Employee Benefits*

- The Group provides for post employment benefits to or retirement indemnity employees under the labor laws applicable in Thailand. The Group has recorded the liabilities in respect of employee benefit obligation calculated by the Group's management in accordance with the actuarial technique and the present value of the defined benefit obligation are determined by discounting estimated future cash flows using yields on the government bonds which have terms to maturity approximating the terms of related liability. The estimated future cash flows shall reflect employee salaries, turnover rate, mortality, length of service and other. The Group recorded provision of employee benefit is non – current liabilities. The costs associated with providing these benefits are charged to the statements of comprehensive income so as to spread the cost over the employment period during which the entitlement to benefits is earned.

#### 6.17 Provision of Liabilities

The Group are recognized when the Group has a present legal or constructive obligation as a result of past events, it is probable that an outflow of resources will be required to settle the obligation, and a reliable estimate of the amount can be made. Where the Group expects a provision to be reimbursed, the reimbursement is recognized as a separate asset but only when the reimbursement is virtually certain

#### 6.18 Recognition of Revenues

- Revenue from sales is recognized when are delivered.
- Revenue from services is recognized when service have been provided to customer.
- Revenue from sales supporting as the date on credit note.
- Revenue from consultation when service are provided to customer.
- Revenue from interest receivable is recognized in accordance with the period of time and computed from the accrued principle balance.

#### 6.19 Recognition of Expenses

Expenses are recognized on an accrual basis.

#### 6.20 Income Tax

Income tax expenses are recognized as expenses in profit or loss as income tax to be paid, using tax rates enacted at the end of each reporting period.

#### 6.21 Basic Earnings (Loss) per Share

Basic earnings (loss) per share is calculated by dividing net profit (loss) with weighted average the number of issued and paid-up shares. The Company did not calculate the fully diluted earnings per share since it has no ordinary share equivalent.

#### 6.22 Significant Accounting Judgments and Estimates

In order to prepare the financial statements to comply with financial reporting standards, the Company's management

had to make some judgment and estimates which may have an effect on the amount shown in financial statements and notes to financial statements, therefore the actual result may differ from the estimated amount. Significant estimates and provisions are as follows:

#### Lease

In determining whether a lease is to be classified as an operating lease or finance lease, the management is required to use judgment regarding whether significant risk and rewards of ownership of the leased asset have been transferred, taking into consideration terms and conditions of the arrangement.

#### Allowance for Doubtful Accounts –Trade and Other Receivables

In determining an allowance for doubtful accounts-trade and other receivables, the management needs to make judgment and estimates based upon, among other things, past collection history, aging profile of outstanding debts and the prevailing economic condition.

#### Estimates for Returned Goods

Estimates Sales of allowance for returned goods from sales which customer can return.

#### Reduction of Inventories to become Net Realizable Value

In estimating the reduction of inventories to become net realizable value, the management uses the discretion in estimating the net realizable value of inventories. The sum of money expected to receive from inventories is considered from the change in sale price or cost directly related to the events occurring after of report period.

#### Allowances for Decline in Value of Dilapidated Inventories and Non-Movement Inventories

Allowances for decline in value of dilapidated inventories and non-movement inventories are estimated from inventories which are subject to dilapidation and non-movement.

#### Estimates Cost of Allowance for Returned Goods

Estimates Cost of allowance for returned goods from sales which customer can return.

#### Investments in Subsidiaries and Allowance for Impairment

The management is required to review investments in the subsidiaries for impairment. The loss from impairment is recorded when it is determined that their recoverable amount is lower than the value of investment and the use of discretion is for considering that such value of investment significantly reduces and is permanent or not.

#### Property, Plant and Equipment and Depreciation

In determining depreciation of plant and equipment, the management is required to make estimates of the useful lives and residual values of the Company's plant and equipment and to review estimate useful lives and residual values when there are any changes.

In addition, the management is required to review plant and equipment for impairment on a periodical basis and record impairment losses in the period when it is determined that their recoverable amount is lower than the carrying amount. This requires judgments regarding forecast of future revenues and expenses relating to the assets subject to the review.

#### Post Employment Benefits

Provisions for post employment benefits are calculated by actuarial techniques, of which assumptions consist of discount rate, salary increment rate, turnover rate and related demographic factors. To indicate discount rate, the management considers interest rate reflecting present economic situation. However, actual post employment benefits may differ from the estimates.

## 7. Detail of Discontinued Operation

Detail of the statements of comprehensive income of discontinued operation for the years ended on December 31, 2011, it is presentation of information that directly take place of service installation and equipment. While there is no central expense taken to allocation while there is detail as follows:

	Consolidated / Separate Financial Statement	
	For the years ended	
	December 31, 2012	December 31, 2011
	Baht	Baht
Revenue from Sale	-	18,884,012
Revenue from Service	-	21,332,135
Cost of Goods Sold	-	(16,284,178)
Cost of Service	-	(14,048,695)
<b>Gross Profit (Loss)</b>	-	9,883,274
Other Income	-	8,406,449
Selling Expenses	-	(583,389)
Administrative Expenses	-	(19,780,436)
<b>Profit (Loss) Before Income Tax</b>	-	(2,074,102)
Income Tax Expenses	-	-
<b>Net Profit (Loss) for the years</b>	-	(2,074,102)

## 8. Cash and Cash Equivalents

Consist of:

	Consolidated Financial Statements		Separate Financial Statements	
	As of December 31, 2012	As of December 31, 2011	As of December 31, 2012	As of December 31, 2011
	Baht	Baht	Baht	Baht
Cash	486,496	932,133	1,928	20,000
Cash Deposit – Current Account	(2,251,376)	(1,552,279)	(2,178,353)	(1,689,755)
Cash Deposit – Savings Account	75,938,492	80,891,248	65,654,763	55,141,304
<b>Total</b>	<b>74,173,612</b>	<b>80,271,102</b>	<b>63,478,338</b>	<b>53,471,549</b>

## 9. Trade and Other Receivables - Net

Consist of:

	Consolidated Financial Statements		Separate Financial Statements	
	As of December 31, 2012	As of December 31, 2011	As of December 31, 2012	As of December 31, 2011
	Baht	Baht	Baht	Baht
Notes Receivables	9,261,664	5,090	9,261,664	-
Trade Receivables-Local	236,786,352	180,715,708	235,289,616	186,266,668
<u>Less</u> Allowance for Doubtful Accounts	(2,270,910)	(9,970,910)	(1,086,707)	(8,786,707)
Estimates Sale of Allowance for Returned Goods	(36,178,253)	(25,292,025)	(36,178,253)	(25,292,025)
Credit Note Not Used	(2,897,659)	(3,117,205)	(3,043,534)	(8,305,318)
Trade and Notes Receivables-Net	<u>204,701,194</u>	<u>142,340,658</u>	<u>204,242,786</u>	<u>143,882,618</u>
Other Receivables	<u>532,396,890</u>	<u>158,286,997</u>	<u>522,105,570</u>	<u>132,814,410</u>
Net	<u>737,098,084</u>	<u>300,627,655</u>	<u>726,348,356</u>	<u>276,697,028</u>

Trade and notes receivables were classified by aging as follows:

	Consolidated Financial Statements		Separate Financial Statements	
	As of December 31, 2012	As of December 31, 2011	As of December 31, 2012	As of December 31, 2011
	Baht	Baht	Baht	Baht
Trade and Notes Receivables within due period	196,014,541	118,625,895	196,330,117	125,619,409
Trade and Notes Receivables over due period				
Over Credit Term 1-60 Days	43,502,614	41,356,466	42,874,504	41,101,926
Over Credit Term 61-120 Days	1,186,839	6,644,086	1,186,839	6,635,186
Over 120 Days	<u>5,344,022</u>	<u>14,094,351</u>	<u>4,159,820</u>	<u>12,910,147</u>
Total	<u>246,048,016</u>	<u>180,720,798</u>	<u>244,551,280</u>	<u>186,266,668</u>
<u>Less</u> Allowance for Doubtful Accounts	(2,270,910)	(9,970,910)	(1,086,707)	(8,786,707)
Estimates Sale of Allowance for Returned Goods	(36,178,253)	(25,292,025)	(36,178,253)	(25,292,025)
Credit Note Not Used	(2,897,659)	(3,117,205)	(3,043,534)	(8,305,318)
Net	<u>204,701,194</u>	<u>142,340,658</u>	<u>204,242,786</u>	<u>143,882,618</u>

Other receivables as of December 31, 2012 and 2011 consist of:

	Consolidated Financial Statement		Separate Financial Statements	
	As of December 31, 2012	As of December 31, 2011	As of December 31, 2012	As of December 31, 2011
	Baht	Baht	Baht	Baht
Prepaid Expense	20,905,842	5,070,945	20,905,842	4,793,612
Prepaid Income Tax	22,326,841	4,928,468	18,739,755	-
Accrued Income	78,527,920	95,135,530	77,630,231	94,514,014
Other Account Receivable from Sale of Investment	393,429,638	-	393,429,638	-
Other	17,206,649	53,152,054	11,400,104	33,506,784
<b>Total</b>	<b>532,396,890</b>	<b>158,286,997</b>	<b>522,105,570</b>	<b>132,814,410</b>

For the years ended December 31, 2012 and 2011, the movement of allowance for doubtful accounts was as follows:

	Consolidated Financial Statements		Separate Financial Statements	
	As of December 31, 2012	As of December 31, 2011	As of December 31, 2012	As of December 31, 2011
	Baht	Baht	Baht	Baht
Beginning Balance	(9,970,910)	(16,856,670)	(8,786,707)	(15,672,467)
Increased during the Period	-	-	-	-
Decreased during the Period	7,700,000	6,885,760	7,700,000	6,885,760
<b>Ending Balance</b>	<b>(2,270,910)</b>	<b>(9,970,910)</b>	<b>(1,086,707)</b>	<b>(8,786,707)</b>



**10. Inventories-Net**

Consist of:

	Consolidated Financial Statements		Separate Financial Statements	
	As of December 31, 2012	As of December 31, 2011	As of December 31, 2012	As of December 31, 2011
	Baht	Baht	Baht	Baht
Mobile Phones and Accessories	207,235,474	323,631,043	192,260,737	311,810,861
Spare Parts	6,990,919	7,710,645	6,990,919	7,710,645
Total	214,226,393	331,341,688	199,251,656	319,521,506
<u>Add</u> Estimated Cost of Allowance for Returned Goods	33,788,369	23,869,183	33,788,369	23,869,183
<u>Less</u> Allowance for Declining in value of Inventories	(17,058,788)	(33,563,489)	(16,575,011)	(33,181,734)
Net	230,955,974	321,647,382	216,465,014	310,208,955

For the years ended December 31, 2012 and 2011, allowance for declining value of balance inventories has movement as follow:

	Consolidated Financial Statements		Separate Financial Statements	
	As of For the years ended		As of For the years ended	
	December 31, 2012	December 31, 2011	December 31, 2012	December 31, 2011
	Baht	Baht	Baht	Baht
Beginning Balance	(33,563,489)	(32,333,729)	(33,181,734)	(32,005,870)
Increased during the Period	(21,367,665)	(36,691,476)	(20,572,248)	(36,042,279)
Decrease during the Period	37,872,366	35,461,716	37,178,971	34,866,415
Ending Balance	(17,058,788)	(33,563,489)	(16,575,011)	(33,181,734)

As of December 31, 2012 and 2011, the whole amount Inventories. The Company is so as for collateral against the credit facility at one commercial bank as tated in note no 17.

## 11. Long-Term Investment

11.1 As of December 31, 2012 and 2011, the Company held investments in subsidiaries.

Name of Company	Issued and Paid Up Shares	Holding	Separate Financial Statements			
			Cost Method		Dividend	
			As of December 31, 2012	As of December 31, 2011	As of December 31, 2012	As of December 31, 2011
Share	%	Baht	Baht	Baht	Baht	
Telex Asia Corporation Co., Ltd	30,000,000	99.99	29,999,400	29,999,400	-	20,100,000
M Solution Co., Ltd.	4,000,000	99.97	7,327,468	7,327,468	-	-
Portalnet Co., Ltd.	100,000,000	99.99	-	99,994,600	-	-
M Shop Mobile Co., Ltd.	10,000,000	95.00	9,500,000	9,500,000	-	9,975,000
Total			46,826,868	146,821,468	-	30,075,000
Less Allowance for Impairment			(13,035,751)	(107,322,068)		
Investment in Subsidiary Companies - Net			33,791,117	39,499,400		

For the years ended December 31, 2012 and 2011 allowance for impairment investment has movement as follow:

	Separate Financial Statements	
	For the year ended	
	December 31, 2012	December 31, 2011
	Baht	Baht
Beginning Balance	(107,322,068)	(105,659,799)
Increased during the Period	(5,708,283)	(1,662,269)
Decreased during the Period	99,994,600	-
Ending Balance	(13,035,751)	(107,322,068)

In according to the minute board of directors meeting no. 6/2555 on May 31, 2012, the resolution is the approval on increasing the investment capital in Portalnet Co., Ltd. for 32,700,000 shares, 100 baht par value each calculated as 100% of the increasing registered capital 100 baht par value each equaling Baht 3,270.00 million for increasing the capital following the contract of sale in the operation between the Company and another company

### 11.2 Investments in Subsidiary for Sales

In according with extra-ordinary shareholders meeting of the Company of 2012 on April 27, 2012, and the minute board of directors meeting of 2/2555 on March 15, 2012, the resolution is the approval on selling all common shares and increased-capital shares of Portalnet Co., Ltd. following the contract of sale in the operation dated May 15, 2012, for the total value of Baht 1,552.00 million. (divided into Baht 478.00 million for the ordinary shares and

a loan to Portalnet Co., Ltd. of Baht 1,000.00 million and account receivable under financial lease agreement of Baht 74.00 million) on August 24, 2012 (the sale date investment) the Company transfer of 33,699,940 shares, which represented 99.99 percent of the registered and issued capital of that company. The Company received two installments to the purchase company all amount.

Due to the contract, it still have the future returns which consist of ;

1. If PEA has approved the addition work which total about Baht 400.0 million consist of Design Change Request and Billing and payment management system. PTN will pay to MLINK as per contract value less the expenses incurred or expected to arise from the implementation of the agreement.

2. When PTN received the revenues of using instant software computer system before the leased contract begin by result of court orders or negotiation or mediation, PTN and/or SAMTEL will pay to MLINK in the amount not exceeding Baht 500.0 million.

However, During 2012, Provincial Electricity Authority had approved the billing and payment management system and the design change request. The Company accordance (show in gain from sale of investment in subsidiary company) in the total amount of Baht 367.69 million.

Net book value of assets of the subsidiary company as of August 24, 2012, as follows:

	Baht
Assets	
Cash and Cash Equivalents	12,092,252
Trade and Other Receivables	519,356,381
Property, Plant and Equipment - Net	498,567
Intangible Assets	47,947
Assets for Rent - Net	1,157,353,316
Prepaid Payable System Maintenance of Assets for Rent	76,178,446
Other Non-Current Assets	40,604
Total Assets	<u>1,765,567,513</u>
Liabilitie	
Trade and Other Payables	235,476,414
Short - Term Borrowings	1,091,902,333
Liabilities Under Financial Lease Agreement	63,789,022
Provision of Employee Benefit	965,176
Total Liabilitie	<u>1,392,132,945</u>
Net Book Value of Asset	<u>373,434,568</u>

	Consolidated Financial Statements
	Baht
Value from sale of investment in subsidiary company	1,552,000,000
Additional Revenue from Contract	367,691,250
<u>Less:</u> Book value net assets of subsidiary company at disposal date in subsidiary	(373,434,568)
Transfer short - term loans to subsidiary company	(1,000,000,000)
Transfer account receivable financial lease agreement	(74,000,000)
	<hr/>
Gain (Loss) from sale of investment in subsidiary company	472,256,682
	<hr/>
Value from sale of investment in subsidiary company	1,552,000,000
<u>Less:</u> Cash and equivalent of subsidiary company at disposal date	(12,092,252)
	<hr/>
Net Cash flow from sale of investment in subsidiary company	1,539,907,748
	<hr/>

	Separate Financial Statements
	Baht
Value from sale of investment in subsidiary company	1,552,000,000
Additional Revenue from Contract	367,691,250
<u>Less:</u> Investments value under cost method at disposal date	(3,369,994,600)
Transfer short - term loans to subsidiary company	(1,000,000,000)
Transfer financial lease agreement	(74,000,000)
	<hr/>
Gain (Loss) from sale of investment in subsidiary company	(2,524,303,350)
	<hr/>
Value from sale of investment in subsidiary company	1,552,000,000
<u>Less:</u> Cash received form short-term loans to subsidiary company	(1,000,000,000)
Cash received form accounts receivable-subsidiary company under financial lease agreement	(74,000,000)
	<hr/>
Cash received from sale of investment in subsidiairy company	(478,000,000)
	<hr/>

**12. Property, Plant and Equipment-Net**

Consist of:

Consolidated Financial Statements			
	Land	Improvement of Building	Office Equipment
	Baht	Baht	Baht
As of December 31, 2010			
Cost	67,200,042	216,097,330	59,299,582
<u>Less</u> Accumulated Depreciation	-	(126,339,709)	(48,103,261)
Book value	<u>67,200,042</u>	<u>89,757,621</u>	<u>11,196,321</u>
Transactions during the year ended December 31, 2011			
Purchase /Transfer in	-	-	659,805
Sale /Transfer out	-	(11,233,372)	(18,481,784)
Depreciation for the year	-	(10,142,473)	(3,152,037)
Depreciation for Sale/Written-off Assets	-	6,412,754	16,341,508
Ending book value	<u>67,200,042</u>	<u>74,794,530</u>	<u>6,563,813</u>
As of December 31, 2011			
Cost	67,200,042	204,863,958	41,477,603
<u>Less</u> Accumulated Depreciation	-	(130,069,428)	(34,913,790)
Book value	<u>67,200,042</u>	<u>74,794,530</u>	<u>6,563,813</u>
Transactions during the year ended December 31, 2012			
Purchase /Transfer in	-	60,500	3,881,159
Sale /Transfer out	-	(1,445,289)	(6,562,926)
Depreciation for the year	-	(9,658,803)	(2,479,589)
Depreciation for Sale/Written-off Assets	-	1,445,281	5,818,029
Ending book value	<u>67,200,042</u>	<u>65,196,219</u>	<u>7,220,486</u>
As of December 31, 2012			
Cost	67,200,042	203,479,169	38,795,836
<u>Less</u> Accumulated Depreciation	-	(138,282,950)	(31,575,350)
Book value	<u>67,200,042</u>	<u>65,196,219</u>	<u>7,220,486</u>

Vehicles	Tools and Equipment to Repair Mobile Phone	Furniture and Fittings	Total
Baht	Baht	Baht	Baht
37,416,637	38,220,378	41,551,496	459,785,465
(29,094,128)	(34,373,918)	(40,829,722)	(278,740,738)
8,322,509	3,846,460	721,774	181,044,727
305,000	50,000	188,484	1,203,289
(2,041,121)	(17,769,556)	(148,929)	(49,674,762)
(3,082,780)	(1,253,846)	(372,761)	(18,003,897)
2,006,594	15,841,107	135,987	40,737,950
5,510,202	714,165	524,555	155,307,307
35,680,516	20,500,822	41,591,051	411,313,992
(30,170,314)	(19,786,657)	(41,066,496)	(256,006,685)
5,510,202	714,165	524,555	155,307,307
8,648,972	65,576	-	12,656,207
(2,781,636)	(1,281,188)	(1,588,705)	(13,659,744)
(2,891,888)	(446,000)	(210,416)	(15,686,696)
1,405,438	1,281,051	1,582,286	11,532,085
9,891,088	333,604	307,720	150,149,159
41,547,852	19,285,210	40,002,346	410,310,455
(31,656,764)	(18,951,606)	(39,694,626)	(260,161,296)
9,891,088	333,604	307,720	150,149,159

	Separate Financial Statements		
	Land	Improvement of Building	Office Equipment
	Baht	Baht	Baht
<b>As of December 31, 2010</b>			
Cost	67,200,042	214,281,120	47,232,518
<u>Less</u> Accumulated Depreciation	-	(124,961,274)	(36,651,548)
<b>Book value</b>	<b>67,200,042</b>	<b>89,319,846</b>	<b>10,580,970</b>
<b>Transactions during the year ended December 31, 2011</b>			
Purchase /Transfer in	-	-	299,660
Sale /Transfer out	-	(11,233,372)	(15,654,788)
Depreciation for the year	-	(10,026,849)	(2,869,803)
Depreciation for Sale/Written-off Assets	-	6,412,754	13,514,636
<b>Ending book value</b>	<b>67,200,042</b>	<b>74,472,379</b>	<b>5,870,675</b>
<b>As of December 31, 2011</b>			
Cost	67,200,042	203,047,748	31,877,390
<u>Less</u> Accumulated Depreciation	-	(128,575,369)	(26,006,715)
<b>Book value</b>	<b>67,200,042</b>	<b>74,472,379</b>	<b>5,870,675</b>
<b>Transactions during the year ended December 31, 2012</b>			
Purchase /Transfer in	-	60,500	3,222,187
Sale /Transfer out	-	(394,500)	(3,463,343)
Depreciation for the year	-	(9,544,131)	(2,203,060)
Depreciation for Sale/Written-off Assets	-	394,497	3,301,466
<b>Ending book value</b>	<b>67,200,042</b>	<b>64,988,745</b>	<b>6,727,925</b>
<b>As of December 31, 2012</b>			
Cost	67,200,042	202,713,748	31,636,234
<u>Less</u> Accumulated Depreciation	-	(137,725,003)	(24,908,309)
<b>Book value</b>	<b>67,200,042</b>	<b>64,988,745</b>	<b>6,727,925</b>



Vehicles	Tools and Equipment to Repair Mobile Phone	Furniture and Fittings	Total
Baht	Baht	Baht	Baht
29,163,181	36,800,045	1,385,505	396,062,411
(23,751,671)	(33,031,394)	(1,203,146)	(219,599,033)
5,411,510	3,768,651	182,359	176,463,378
305,000	-	-	604,660
(2,000,000)	(17,769,555)	(148,930)	(46,806,645)
(1,890,863)	(1,210,068)	(63,440)	(16,061,023)
1,999,293	15,841,109	135,986	37,903,778
3,824,940	630,137	105,975	152,104,148
27,468,181	19,030,490	1,236,575	349,860,426
(23,643,241)	(18,400,353)	(1,130,600)	(197,756,278)
3,824,940	630,137	105,975	152,104,148
8,648,972	65,576	-	11,997,235
(2,781,635)	(42,108)	(112,818)	(6,794,404)
(1,773,548)	(403,603)	(45,264)	(13,969,606)
1,405,438	42,086	112,813	5,256,300
9,324,167	292,088	60,706	148,593,673
33,335,518	19,053,958	1,123,757	355,063,257
(24,011,351)	(18,761,870)	(1,063,051)	(206,479,584)
9,324,167	292,088	60,706	148,593,673

In the consolidated and separate financial statement, as of December 31, 2012 and 2011, land and improvements with a book value of Baht 141.39 million equally two years was used by the Company as security for credit and guarantees as stated in note 17.

In the consolidated financial statement as of December 31, 2012 and 2011, the Company and the subsidiary company had assets with the depreciation fully calculated but still in use which had a cost value of Baht 110.56 million and Baht 110.41 million respectively, which have book value in amount of Baht 2,622 and Baht 3,755 respectively.

In the separate financial statement as of December 31, 2012 and 2011, the Company had assets with the depreciation fully calculated but still in use which had a cost value of Baht 64.73 million and Baht 72.62 million respectively, which have book value in amount of Baht 1,928 and Baht 2,376 respectively.

### 13. Assets for Rent - Net

Consist of:

	Consolidated Financial Statements Restated Baht
As of December 31, 2010	
Cost	3,201,049,047
<u>Less</u> Allowance Impairment of Assets for Rent	<u>(76,722,482)</u>
Book value	<u>3,124,326,565</u>
Transactions during the year ended December 31, 2011	
Purchase /Transfer in	758,198,410
Sale /Transfer out	-
Allowance Impairment of Assets for Rent	<u>(2,548,841,521)</u>
Ending book value	<u>1,333,683,454</u>
As of December 31, 2011	
Cost	3,959,247,457
<u>Less</u> Allowance Impairment of Assets for Rent	<u>(2,625,564,003)</u>
Book value	<u>1,333,683,454</u>
Transactions during the year ended December 31, 2012	
Purchase /Transfer in	-
Sale /Transfer out	(3,959,247,457)
Depreciation for the year	(176,330,137)
Reverse Impairment of Assets for Rent for Sale/Written-off Assets	<u>2,801,894,140</u>
Ending book value	<u>-</u>
As of December 31, 2012	
Cost	-
<u>Less</u> Allowance Impairment of Assets for Rent	<u>-</u>
Book value	<u>-</u>

As in the consolidated financial statements as of December 31, 2011, the Subsidiary Company has recognized the impairment loss of work in construction of assets for rent which determined from the carrying amount in amount of Baht 1,333.68 million from the valuation of work in construction of assets for rent project by discounted cash flow method.

#### 14. Building Leasehold Rights-Net

Consist of:

	Consolidated Financial Statements	Separate Financial Statements
	Baht	Baht
As of December 31, 2010		
Cost	24,100,000	16,900,000
<u>Less</u> Accumulated Amortization	<u>(13,625,823)</u>	<u>(9,962,786)</u>
Book value	<u>10,474,177</u>	<u>6,937,214</u>
Transactions during the year ended December 31, 2011		
Purchase /Transfer in	-	-
Sale /Transfer out	-	-
Amortization Expenses	(1,284,741)	(889,049)
Amortization for Sale/Written-off Assets	-	-
Ending book value	<u>9,189,436</u>	<u>6,048,165</u>
As of December 31, 2011		
Cost	24,100,000	16,900,000
<u>Less</u> Accumulated Amortization	<u>(14,910,564)</u>	<u>(10,851,835)</u>
Book value	<u>9,189,436</u>	<u>6,048,165</u>
Transactions during the year ended December 31, 2012		
Purchase /Transfer in	-	-
Sale /Transfer out	-	-
Amortization Expenses	(1,284,741)	(889,049)
Amortization for Sale/Written-off Assets	-	-
Ending book value	<u>7,904,695</u>	<u>5,159,116</u>
As of December 31, 2012		
Cost	24,100,000	16,900,000
<u>Less</u> Accumulated Amortization	<u>(16,195,305)</u>	<u>(11,740,884)</u>
Book value	<u>7,904,695</u>	<u>5,159,116</u>

**15. Intangible Assets - Net**

Consist of:

	Consolidated Financial Statements	Separate Financial Statements
	Baht	Baht
As of December 31, 2010		
Cost	25,406,896	20,650,583
<u>Less</u> Accumulated Amortization	<u>(24,529,404)</u>	<u>(19,980,875)</u>
Book value	<u>877,492</u>	<u>669,708</u>
Transactions during the year ended December 31, 2011		
Purchase /Transfer in	829,290	800,000
Sale /Transfer out	(1,841,495)	(1,841,495)
Amortization Expenses	(456,349)	(445,543)
Amortization to Asset for Rent	(126,714)	-
Amortization for Sale/Written-off Assets	<u>1,841,495</u>	<u>1,841,495</u>
Ending book value	<u>1,123,719</u>	<u>1,024,165</u>
As of December 31, 2011		
Cost	24,394,691	19,609,088
<u>Less</u> Accumulated Amortization	<u>(23,270,972)</u>	<u>(18,584,923)</u>
Book value	<u>1,123,719</u>	<u>1,024,165</u>
Transactions during the year ended December 31, 2012		
Purchase /Transfer in	5,047	-
Sale /Transfer out	(769,650)	-
Amortization Expenses	(414,151)	(357,497)
Amortization for Sale/Written-off Assets	<u>721,705</u>	<u>-</u>
Ending book value	<u>666,670</u>	<u>666,668</u>
As of December 31, 2012		
Cost	23,630,088	19,609,088
<u>Less</u> Accumulated Amortization	<u>(22,963,418)</u>	<u>(18,942,420)</u>
Book value	<u>666,670</u>	<u>666,668</u>

## 16. Prepaid Payable System Maintenance of Assets for Rent

In the consolidated financial statement as of December 31, 2011, the whole amount it is derived from prepaid payable according to the service engagement contract for system maintenance fee of instant software computer for the main business after the installation of such system is completed and the Regional Electricity Authority has used such system within the period of 5 leased years.

## 17. Credit and Guarantees

As of December 31, 2012 and 2011, The Company and subsidiary companies has bank overdrafts facility in credit line of Baht 10.00 million equally, the subsidiary companies are secured by land and building of the Company's director and directors of subsidiary companies fully guarantee and Short term Borrowings from commercial bank in total 3 places and 4 places respectively, are secured by inventories according to note 10, Property, Plant and Equipment according to note 12 and directors of the Company fully guarantee Moreover, the Company (in the status of the Parent Company) has jointly guaranteed and pledged shares of one subsidiary company in order to be collateral. In the present the Company was released of obligation from pledge share of the subsidiary company with the one of commercial bank.

## 18. Short-Term Borrowings from Financial Institution

In the consolidated and separate financial statement, as of December 31, 2012 and 2011, the whole amount of short-term Borrowings, in the from of 1 to 2 months and 2 to 3 months respectively. from financial institutions was borrowed from several commercial banks are comprised of promissory notes by pledged as collateral according to note 17, and the personal guarantees of the company's directors were used as full collateral for the whole amount.

## 19. Trade and Other Payables

Consist of:

	Consolidated Financial Statements		Separate Financial Statements	
	As of December 31, 2012	As of December 31, 2011	As of December 31, 2012	As of December 31, 2011
	Baht	Baht	Baht	Baht
Trade Payables - Local	32,823,783	17,170,632	33,170,610	11,500,997
Trade Payables - Foreign	2,168,609	7,527,952	2,168,609	7,527,952
Other Payables	125,379,412	444,949,741	120,745,271	142,769,703
Total	160,371,804	469,648,325	156,084,490	161,798,652

Other payables as of December 31, 2012 and 2011 consist of;

	Consolidated Financial Statements		Separate Financial Statements	
	As of December 31, 2012	As of December 31, 2011	As of December 31, 2012	As of December 31, 2011
	Baht	Baht	Baht	Baht
Other Payables for Assets	-	273,266,238	-	-
Accrued Expenses	65,627,828	109,685,106	63,734,621	104,107,464
Advance Received	13,561,028	26,971,077	11,284,558	25,320,181
Other Payables	46,190,556	35,027,320	45,726,092	13,342,058
Total	125,379,412	444,949,741	120,745,271	142,769,703

## 20. Debt that Due for Repayment /Liabilities Under Debt Restructuring Agreements - Net

Consist of:

	Consolidated Financial Statements		Separate Financial Statements	
	As of December 31, 2012	As of December 31, 2011	As of December 31, 2012	As of December 31, 2011
	Baht	Baht	Baht	Baht
Liability that due for Repayment				
Principle	-	1,153,629,163	-	-
Accrued Interest	-	159,105,523	-	-
Debt Restructuring Agreement				
Part of Principle				
Tranche B	28,450,000	-	28,450,000	-
Tranche C	150,000,000	-	150,000,000	-
Part of Interest				
Tranche B	1,605,131	-	1,605,131	-
Tranche C	11,250,000	-	11,250,000	-
Total	191,305,131	1,312,734,686	191,305,131	-
Less Part of Current Portion	(21,240,072)	-	(21,240,072)	-
Net	170,065,059	1,312,734,686	170,065,059	-

For the year ended December 31, 2012 and 2011, has movement as follow:

	Consolidated Financial Statements		Separate Financial Statements	
	2012	2011	2012	2011
	Baht	Baht	Baht	Baht
Balance Beginning	-	-	-	-
Receive Transfer Under the Debt				
Restructuring Agreement	1,341,960,323	1,318,734,686	1,341,960,323	-
Increased within Period	-	-	-	-
Decreased within Period	(1,150,655,192)	(6,000,000)	(1,150,655,192)	-
Balance Ending	191,305,131	1,312,734,686	191,305,131	-

During the two quarter of 2012, the Company has been transferred the long-term loans (default debt payment) with the financial institute from the subsidiary. The debt value is Baht 1,341.96 million consisting of the principle debt of Baht 1,153.63 million and interest debt of Baht 188.33 million in conformity with the debt restructuring agreement dated May 28, 2012, with significant conditions as follows:

The Company has responsible for the debts to the financial institute on the date of signing in the debt restructuring agreement for Baht 1,341.96 million. The financial institute considers this to be withholding debts of Baht 551.96 million. The remaining debts and the conditions of debt payment are as follows:

- For Tranche A of Baht 600.0 million, the Company agrees to pay for the debts and the interest for the principle debts.
- For Tranche B of Baht 40.0 million, the Company agrees to monthly pay for 24 times with the interest in the MLR rate. The first payment will be on September 30, 2012 as follows:

Times of payment	Installment of principle per time (Baht)
1-23	1,650,000.00
24	Payment of the total unpaid debts

- For Tranche C of Baht 150.0 million, the Company must pay for the debts with the interest in the MLR rate. The payment of principle with interest is done once for the whole amount. The source of money is from subsidiary company receiving the money from suing PEA to the administrative court. This is from the case that PEA has used the system before the submission and/or from the case that PEA gives the assignment apart from TOR (DCR and BPM). If the prosecution has finished and subsidiary company does not receive the money from PEA or the Company has received the money from subsidiary company after the deduction of the real expense from the prosecution and related taxes, the Company must pay for the debts with these following conditions:
  - In the case of receiving money less than Baht 150.0 million, the Company must pay for the debts in the received amount for the total of debts and interest.
  - In the case of receiving money more than Baht 150.0 million, the Company must pay for the total of debts and interest. If the Company cannot pay for the interest, the creditor agrees to cancel for the rest amount of interest. Besides, in case of the money remained from the debt payment of Tranche C, the whole amount of the rest of money will be paid for the debt of Tranche B.

The Company regulates the codes of practice following the debt restructuring agreement significantly mentioned in the agreement as follows:

- The creditor agrees to reduce the withholding debts of Baht 551.96 million if the Company pays for the debts of Tranche A for Baht 600.0 million and the interest for the principle debts with interest within September 30, 2012.
- The Company must report the progress in case of filing prosecution with PEA from the fact that the subsidiary



sues for the money from PEA for the tasks of DCR and BPM to the creditor every 6 months from the date of signing in this agreement. In the case that the Company has received the money from the subsidiary and does not notify the creditor within 3 official days of Tranche B and C, the payment must be immediately paid.

- On June 29, 2012, The Company has paid for the principle with the interest following Tranche A for Baht 600.78 million. Moreover, the Company has reduce the withholding debts to the financial institute. The Company has recognized the profits gained from restructuring the debts of Baht 536.76 million (withholding debts of Baht 551.96 million from the net amount of interest to be paid in the future of Baht 15.20 million) in the statements of comprehensive income.

## 21. Liabilities Under Financial Lease Agreement - Net

Consist of:

	Consolidated Financial Statements		Separate Financial Statements	
	As of December 31, 2012	As of December 31, 2011	As of December 31, 2012	As of December 31, 2011
	Baht	Baht	Baht	Baht
Liabilities Under Financial Lease Agreement	11,105,101	105,961,508	11,105,101	103,768,900
Input Tax and Deferred Interest Expense	(1,671,903)	(18,141,975)	(1,671,903)	(17,942,020)
Total	9,433,198	87,819,533	9,433,198	85,826,880
Less Current Portion of Liabilities Under Financial Lease Agreement	(3,316,081)	(35,379,608)	(3,316,081)	(33,386,954)
Net	6,117,117	52,439,925	6,117,117	52,439,926

Minimum to payment for liabilities under financial lease agreement as follows:

	Consolidated Financial Statements		Separate Financial Statements	
	As of December 31, 2012	As of December 31, 2011	As of December 31, 2012	As of December 31, 2011
	Baht	Baht	Baht	Baht
Not later than 1 year	7,029,583	45,525,986	7,029,583	43,333,378
Over than 1 year but not over than 5 years	4,075,518	60,435,522	4,075,518	60,435,522
Total	11,105,101	105,961,508	11,105,101	103,768,900

## 22. Employee Benefit Obligations

Employee benefit obligations as follows:

	Consolidated Financial Statements		Separate Financial Statements	
	As of December 31, 2012	As of December 31, 2011	As of December 31, 2012	As of December 31, 2011
	Baht	Baht	Baht	Baht
Present value of the obligation as of January 1	17,385,429	15,099,066	14,363,696	12,521,567
Current service cost	4,248,231	1,320,023	3,685,216	1,040,749
Interate Expenses	1,262,929	966,340	1,070,892	801,380
Transfer out from Sale of Investment	(965,176)	-	-	-
Present value of the Obligation as of December 31	<u>21,931,413</u>	<u>17,385,429</u>	<u>19,119,804</u>	<u>14,363,696</u>

The principal assumptions used for the purposes of the actuarial valuation were as follows :

Discount rate	6.40%
Salary increase rate	5.00%
Mortality rate of mortality rate from mortality table year 2008	100%
Employee turnover rate Average	17.21%
Retirement age	55 years old

### 23. Share Capital

	2012			2011	
	Par Value	Number of Share	Amount	Number of Share	Amount
	Baht	Share	Baht	Share	Baht
Authorized Share Capital					
- Beginning Ordinary Shares	1.00	690,000,000	690,000,000.00	690,000,000	690,000,000.00
- Ending Ordinary Shares	1.00	690,000,000	690,000,000.00	690,000,000	690,000,000.00
Issued and Paid-up Share Capital					
- Beginning Ordinary Shares	1.00	540,000,000	540,000,000.00	540,000,000	540,000,000.00
- Ending Ordinary Shares	1.00	540,000,000	540,000,000.00	540,000,000	540,000,000.00

### 24. Capital Management

The primary objectives of the Company's and its subsidiaries capital management are to maintain their abilities to continue as a going concern and to maintain an appropriate capital structure.

As of December 31, 2012 and 2011, debt to equity ratio in the consolidated financial statements are 7.20: 1 and (3.81): 1 respectively, The separate financial statements are 7.60 : 1 and (2.67): 1 respectively.

### 25. Corporate Income Tax

For the years ended December 31, 2012 and 2011 the Company and subsidiary companies calculated corporate income tax at 23% and 30%, respectively of accounting net profit after adding back adjusted transaction in accordance with the Revenue Code which is mainly in respect of declining of value inventories, estimated allowance for returned goods, doubtful debt account receivable, the profits from debt restructuring and loss from impairment of investment in subsidiary company, etc.

## 26. Expenses by Nature

Consist of:

	Consolidated Financial Statements		Separate Financial Statements	
	For the years ended		For the years ended	
	December 31, 2012	December 31, 2011	December 31, 2012	December 31, 2011
	Baht	Baht (Restated)	Baht	Baht (Restated)
Change in Finish Goods	107,473,442	30,226,146	110,350,663	32,293,262
Loss for Declining Value of Inventories (Reverse)	(16,504,700)	1,229,760	(16,606,723)	1,175,864
Purchases Inventories and Other Expenses	4,416,926,605	5,527,103,798	4,091,814,463	5,458,357,279
Employee Benefit Expenses	142,823,147	150,999,830	114,384,592	115,909,732
Management Benefit Expenses	20,342,387	20,842,298	20,342,387	20,842,298
Sale Promotion Expenses	21,372,214	33,690,907	16,522,190	28,735,323
Rental Expenses and Central Service Charge	14,794,393	25,130,875	7,147,315	17,177,860
Depreciation	193,715,725	19,744,987	15,216,152	17,395,615
Loss from Impairment of Investment in subsidiaries (Reverse )	-	-	(94,286,317)	1,662,269
Loss from Sales of Investment	-	-	2,524,303,350	-
Doubtful Debt ( Reverse )	(7,700,000)	(6,885,760)	(2,591,050,273)	2,410,562,785
Loss for Impairment of Assets for Rent	-	2,548,841,521	-	-
Fine Fee Construction Delaying	100,548,000	-	100,548,000	-
Transportation	7,940,604	8,992,357	7,052,912	8,985,157
Other Expenses	72,993,236	71,843,479	53,650,051	43,690,855
<b>Total</b>	<b>5,074,725,053</b>	<b>8,431,760,198</b>	<b>4,359,388,762</b>	<b>8,156,788,299</b>

## 27. Presentation of Financial Data Segregated by Business Sector

In the consolidated financial statement for year ended December 31, 2012, information based on operating sectors is as follow:

	Part of the Continued Operation					Total
	Distribution of Mobile Phones	Refill card	Project Tender Both in the Government and Private Sectors	Service installation and equipment acquisition	Eliminated Items	
	Million Baht	Million Baht	Million Baht	Million Baht	Million Baht	Million Baht
Revenue	4,668.44	33.35	481.03	144.49	(210.43)	5,116.88
Cost	(4,366.61)	(33.35)	(375.15)	(118.85)	209.73	(4,684.23)
Gross Profit (Loss)	<u>301.83</u>	-	<u>105.88</u>	<u>25.64</u>	<u>(0.70)</u>	<u>432.65</u>
Other Income						1,045.66
Selling and Administrative Expenses						(390.50)
Financial Cost						(125.52)
Income Tax Expense						(0.05)
Less Profit Non - Controlling						<u>(0.01)</u>
Net Profit (Loss) Shareholders of the Parent Company						<u>962.23</u>
Property, Plant and Equipment - Net	150.15	-	-	-	-	150.15
Common Assets						<u>1,061.39</u>
Total Assets						<u>1,211.54</u>

In the consolidated financial statement for nine months period ended December 31, 2011, information based on operating sectors is as follow:

	Part of the Continued Operation (Restated)					Part of the Discon- tinued Operation	(Restat- ed)	
	Distribution of Mobile Phones	Refill card	Project Tender Both in the Government and Private Sectors	Service installa- tion and equipment acquisition	Eliminated Items	Total	Service Installation and Equipment	Total
	Million Baht	Million Baht	Million Baht	Million Baht	Million Baht	Million Baht	Million Baht	Million Baht
Revenue	6,282.02	27.75	-	10.65	(340.44)	5,979.98	40.22	6,020.20
Cost	(5,828.43)	(27.75)	-	(6.77)	334.72	(5,528.23)	(30.33)	(5,558.56)
Gross Profit (Loss)	453.59	-	-	3.88	(5.72)	451.75	9.89	461.64
Other Income						112.05	8.40	120.45
Selling and Administrative Expenses						(2,852.67)	(20.36)	(2,873.03)
Financial Cost						(100.39)	-	(100.39)
Income Tax Expense						(92.99)	-	(92.99)
(Less) Profit Non - Controlling Interests						(0.02)	-	(0.02)
Net Profit (Loss) Shareholders of the Parent Company						(2,482.27)	(2.07)	(2,484.34)
Property, Plant and Equipment - Net	154.82	-	0.15	0.26	-	155.23	0.08	155.31
Assets for Rent	-	-	1,333.68	-	-	1,333.68	-	1,333.68
Prepaid Payable System Maintenance of Asset for Rent	-	-	74.69	-	-	74.69	-	74.69
Common Assets						723.52	-	723.52
Total Assets						2,287.12	0.08	2,287.20

## 28. Financial Instrument

### 28.1 Policy on Financial Risk Management

The Company has the policy to decrease financial risk by using financial instruments such as to make forward contract of foreign currency, to make fixed interest rate contracts in replacement of floating market rate. However the Company has no policy to use financial instruments for speculating or for trading.

### 28.2 Risk on Interest Rates

The interest rate risk is the risk from the future movements in market interest rates which will be affected the results of the Group operations and their cash flows. The Group had assets and liabilities which it may have risk on interest rate as follows:

Consolidated Financial Statements				
Amount		Annual Interest Rate		
As of December 31		As of December 31		
2012	2011	2012	2011	
Million Baht	Million Baht	%	%	
Short-term Borrowings from Financial Institutions	680.00	1,175.00	6.30 – 8.00	6.25 - 8.00
Debt that Due for Repayment	-	1,312.73	-	5.75 - 18.00
Liabilities under the Debts Restructuring Agreement	191.31	-	7.50	-

Separate Financial Statements				
Amount		Annual Interest Rate		
As of December 31		As of December 31		
2012	2011	2012	2011	
Million Baht	Million Baht	%	%	
Short-term Borrowings from Financial Institutions	680.00	1,175.00	6.30 – 8.00	6.25 - 8.00
Liabilities under the Debts Restructuring Agreement	191.31	-	7.50	-

Short-term Borrowings from Financial Institutions	680.00	1,175.00	6.30 – 8.00	6.25 - 8.00
Liabilities under the Debts Restructuring Agreement	191.31	-	7.50	-

### 28.3 Risks on Exchange Rate

The Company's exposure to foreign currency risk relates to its accrued income, advance for inventories and account payable which are not hedged by derivative financial instrument, whatever the management of the Company believed that does not effect significantly to the financial statement were as follows:

Separate Financial Statements			
Amount		Annual Interest Rate	
As of December 31		As of December 31	
US Dollar	Euro	US Dollar	Euro
Assets	-	-	4,830.11
Liabilities	58,260.20	9,190.00	236,490.80

Assets	-	-	4,830.11	-
Liabilities	58,260.20	9,190.00	236,490.80	-

### 28.4 Risks of Credit Term

The Company and subsidiary companies faces risk from extending credit to customers who default on payment however they both evaluate each client's ability to pay before giving credit. Apart from this, the Company requested trade debtor prepare the letter of guarantee from a bank (Bank Guarantee) so as to guarantee against credit facility and make a sufficient provision for doubtful debt in accordance with accounting policy and estimated the allowance for returned good Management believes that sufficient.

## 28.5 Fair Value

Due to the fact that financial assets and liabilities are mainly short term type and long term type have an interest rate at nearby the rate in the market rate. The Group believes that book value of assets and liabilities do not significantly differ from their fair value.

## 29. Inter-Transactions within the Group

During the periods, the Company and its subsidiaries had significant business transactions with their related companies and related persons. Such transactions, which have been concluded on commercial terms and bases agreed upon between the Company, subsidiary companies, related companies and related persons are in ordinary course of business are summarized below:

### 29.1 Inter-Revenues and Expense

Pricing Policy		Separate Financial Statements	
		For the years ended December 31,	
		2012	2011
		Baht	Baht
Inter-Transaction with Subsidiaries (Eliminated from Consolidate Financial Statements)			
Revenue from Sale of Goods	The market price, which was nearly comparable to the selling prices to others	186,054,618	401,805,389
Returned Goods	The market price, which was nearly comparable to the selling prices to others	(11,103,007)	(10,344,379)
Trade Discount	The market price, which was nearly comparable to the selling prices to others	(28,068,582)	(56,940,761)
Other Income	Based on mutual agreement	2,097,170	8,651,337
Purchase	The market price, which was nearly comparable to the selling prices to others	62,986,029	133,439
Interest Expenses	By Contract	537,236	766,247
Interest Revenue	By Contract	109,409,684	82,004,410
Dividend Income	By Meeting of Shareolder	-	30,074,598



## 29.2 Inter-Assets and Liabilities

		Separate Financial Statements	
		As of	
		December 31, 2012	December 31, 2011
		Baht	Baht
Accounts Receivable			
Subsidiary Companies			
	Telex Asia Corporation Co., Ltd.	2,071,169	3,322,159
	M Solution Co., Ltd.	3,601	-
	M Shop Mobile Co., Ltd.	-	335,623
	Portalnet Co., Ltd.	-	9,288
	Total	2,074,770	3,667,070
Other Accounts Receivable			
Subsidiary Companies			
	Telex Asia Corporation Co., Ltd.	241,159	120,010
	M Shop Mobile Co., Ltd.	11,220	49,132
	Portalnet Co., Ltd.	-	80,683
	M Solution Co., Ltd.	16,929	17,018
	Total	269,308	266,843
Accrued Income			
Subsidiary Companies			
	Telex Asia Corporation Co., Ltd.	15,176	15,297
	Portalnet Co., Ltd.	-	5,678,146
	Total	15,176	5,693,443
Short-term Loans to Subsidiary Company			
Subsidiary Company			
	Portalnet Co., Ltd.		
	Beginning balance	2,583,350,273	1,960,350,273
	Increase during the period	1,793,364,603	628,000,000
	Reverse during the period	(4,363,832,661)	(5,000,000)
	Amortization	(12,882,215)	-
	Ending balance	-	2,583,350,273
	Allowance for Doubtful Debts beginning balance	(2,583,350,273)	(165,901,728)
	Increase during the period	-	(2,417,448,545)
	Reverse during the period	2,583,350,273	-
	Allowance for Doubtful Debts ending balance	-	(2,583,350,273)
	Short Term Loans to Subsidiary Company –Net	-	-

		Separate Financial Statements	
		As of	
		December 31, 2012	December 31, 2011
		Baht	Baht
Account Receivable of Financial Lease Agreement			
Subsidiary Company			
Portalnet Co., Ltd.		-	99,053,966
<u>Less</u> Output Tax and Deferred Interest Income		-	(17,342,475)
Total		-	81,711,491
<u>Less</u> Current portion Account Receivable of Financial Lease Agreement-Subsidiary Company			
Account Receivable of Financial Lease Agreement- Net		-	(31,392,184)
		-	50,319,307
Accounts Payable			
Subsidiary Company			
Telex Asia Corporation Co., Ltd.		6,610,207	4,320
Short term Borrowings			
Telex Asia Corporation Co., Ltd.			
Beginning balance		10,000,000	-
Increase during the period		-	30,000,000
Reverse during the period		(10,000,000)	(20,000,000)
Ending balance		-	10,000,000
M Shop Mobile Co., Ltd.			
Beginning balance		-	-
Increase during the period		6,500,000	10,000,000
Reverse during the period		-	(10,000,000)
Ending balance		6,500,000	-
Total		6,500,000	10,000,000
Other Accounts Payable and Notes Payable			
Subsidiary Companies			
Telex Asia Corporation Co., Ltd.		32,983	23,031
M Shop Mobile Co., Ltd.		166,286	-
M Solution Co., Ltd.		956,580	285,550
Total		1,155,849	308,581
Accrued Interest			
Subsidiary Company			
Telex Asia Corporation Co., Ltd.		-	22,438

For the years ended on December 31, 2012, some short-term loans of Baht 1,341.96 million baht provided for the affiliates increase following the contract of debt restructuring between the company and the affiliates dated May 28, 2012, according to Note 20.

As of December 31, 2011, the whole amount of short - term loans to subsidiary company, it's borrows in promissory notes at call type and with calculated at 7.50 - 7.60 per annul.

As of December 31, 2011, the whole amount of short - term loans from subsidiary company, it's borrows in promissory note at call type and with calculated at 6.30% per annual equal bohts.

29.3 Management Benefit Expenses

	Consolidated and Separate Financial Statements	
	For the years ended December 31,	
	2012	2011
	Baht	Baht
Management Benefit Expenses		
Short-term Employee Benefit	19,512,293	20,035,312
Post-Employee Benefit	830,094	806,986
Total	<u>20,342,387</u>	<u>20,842,298</u>

Management benefit expenses represent the benefits paid to the Company's management and directors such as salaries, related benefit and directors' remuneration, including the benefit paid by other means. The Company's management are the persons who are defined under the Securities and Exchange Act.

29.4 Type of Relationship with the Company

Company's Name or Person	Relationship
Telex Asia Corporation Co., Ltd.	Subsidiary Company by Shareholding and Common Director
M Shop Mobile Co., Ltd.	Subsidiary Company by Shareholding and Common Director
Portalnet Co., Ltd.	Subsidiary Company by Shareholding and Common Director (No longer being subsidiary company on August 24, 2012)
M Solution Co., Ltd.	Subsidiary Company by Shareholding and Common Director

### 30. Non - cash Flow Transactions

Consist of:

	Consolidated Financial Statements		Separate Financial Statements	
	For the years ended		For the years ended	
	December 31, 2012	December 31, 2011	December 31, 2012	December 31, 2011
	Baht	Baht	Baht	Baht
Account Receivable of Financial Lease Agreement				
Subsidiary Company Increased from Liabilities Under Financial Lease Agreement	-	-	-	124,239,069
Short - Term Loans to Subsidiary Company Increased from Receive Transfer Under the Debt Restructuring Agreement	1,341,960,324	-	-	-
Property, Plant and Equipment Increased from				
- Liabilities Under Financial Lease Agreement	8,551,342	-	8,551,342	-
- Other Payable	415,317	-	-	-
- Receive Transfer Inventory	540,458	-	384,892	-
Sale Fix Assets as credit	9,347	-	-	-
Asset for Rent Increased from				
- Other Payable of Assets	-	129,228,331	-	-
- Liabilities Under Financial Lease Agreement	-	116,000,000	-	-
- Transferred from an Prepaid Payable System Maintenance of Asset for rent	-	1,541,224	-	-
- Transferred from Intangible Assets	-	126,714	-	-
- Interest Expense as a Cost of Assets	-	145,670,210	-	-
Increase in Provision of Employee Benefit Increase from Retained Earnings	-	15,099,066	-	12,521,567

### 31. Obligation

Apart from various liabilities presented in the financial statements, the company and its subsidiaries have the following obligations as of December 31, 2012 and 2011

#### 31.1 Obligations of the Company and Subsidiary Company

	Consolidated Financial Statements		Separate Financial Statements	
	As of December 31, 2012	As of December 31, 2011	As of December 31, 2012	As of December 31, 2011
	Million Baht	Million Baht	Million Baht	Million Baht
Letter of Guarantee of the Company.	6.87	6.62	6.87	5.10
Letter of Guarantee of consortium of the subsidiary company	163.11	159.61	163.11	159.61

(During Process Change Guarantee of Name from the Company is the Company Purchase Investment in Subsidiary)

31.2 As of December 31, 2012 and 2011, the Company have obligation under lease and service center as office location and distribution, the contract period is from year 2009 – 2012 under a contract worth in amount of Baht 1.12 million and Baht 6.26 million respectively, and outstanding debt by contract amount of Baht 0.08 million and 1.19 million respectively.

31.3 As of December 31, 2012 and 2011, the Company have obligation from the contract and lease cars by contract period from 2007 to 2016 the value of the contract amount of Baht 11.54 million and Baht 24.05 million respectively, and outstanding debt by contract amount of Baht 6.06 million and Baht 13.33 million respectively.

31.4 As of December 31, 2012 The Company have obligations under the Asset Purchase Agreement, the value of the contract amount of Baht 25.00 million, and outstanding debt by contract amount of Baht 5.00 million

### 32. Adjustments to prior period financial statements

32.1 The Company had applied to amend the consolidated financial statements for the year ended of December 31, 2011 from the previous record, the values of assets for rent, the impairment loss of assets, and the expense, are understated. Because the management of the Company found that (1) no record on the cost of assets for rent related to the Go Live which has been operated by the creditor following the hiring agreement in amount Baht of 61.71 million. (2) the Company has recognized the impairment loss of assets for lease in amount of Baht 1,845.34 millions, and (3) there is no record on the fine for the delay from the unpaid debts to a creditor for the year ended December 31, in amount of Baht 19.15 million

32.2 The Company had applied to amend the separate financial statements for the year ended of December 31, 2011, effect of adjustment to the consolidate financial statements as in 32.1 causes the Company has to recognize for doubtful debt on short-term loans to the subsidiary company in amount of Baht 1,590.99 million because the Company has considered for the doubtful debt equaling to the recoverable amount which is negative after deducted by investment in the subsidiary company.

The group of company has restated the consolidated and separate financial statement for the year ended December 31, 2011 are as follows:

	Consolidated Financial Statements			Separate Financial Statements		
	As of December 31, 2011			As of December 31, 2011		
	As Previously Reported	Adjustment	As Currently Reported	As Previously Reported	Adjustment	As Currently Reported
	Baht	Baht	Baht	Baht	Baht	Baht
Statement of Financial Position						
Short-term Loans to Subsidiary						
Company	-	-	-	2,583,350,273	-	2,583,350,273
Allowance for doubtful debt	-	-	-	(987,124,332)	(1,596,225,941)	(2,583,350,273)
Short-term Loans to Subsidiary						
Company -Net	-	-	-	1,596,225,941	(1,596,225,941)	-
Assets for Rent	3,897,533,520	61,713,937	3,959,247,457	-	-	-
Allowance for Impairment for						
Assets for Rent	(780,223,653)	(1,845,340,350)	(2,625,564,003)	-	-	-
Assets for Rent - Net	3,117,309,867	(1,783,626,413)	1,333,683,454	-	-	-
Payable of Assets for Rent	211,552,300	61,713,937	273,266,237	-	-	-
Other Account Payable	9,829,569	19,151,351	28,980,920	-	-	-
Retained (Loss) Earnings - Ending	(38,637,142)	(1,864,491,701)	(1,903,128,843)	(48,470,475)	(1,596,225,941)	(1,644,696,416)

	Consolidated Financial Statements			Separate Financial Statements		
	As of December 31, 2011			As of December 31, 2011		
	As Previously Reported	Adjustment	As Currently Reported	As Previously Reported	Adjustment	As Currently Reported
	Baht	Baht	Baht	Baht	Baht	Baht
Statements of Comprehensive Income						
Administrative Expenses	(219,710,779)	(13,913,564)	(233,624,343)	-	-	-
Doubtful Debt	-	-	-	(819,574,631)	(1,590,988,154)	(2,410,562,785)
Loss from Impairment of Assets for Rent	(703,501,171)	(1,845,340,350)	(2,548,841,521)	-	-	-
Basic Earnings (Loss) Per Share						
Continued Operations (Baht)	(1.15)	(3.45)	(4.60)	(1.08)	(2.95)	(4.03)
Discontinued Operations (Baht)	(0.01)	0.01	0.00	(0.01)	0.01	0.00
The Parent Company (Baht)	(1.16)	(3.44)	(4.60)	(1.09)	(2.94)	(4.03)

### 33. Reclassification of Accounts

The Company reclassified some items in comparative financial statements in order to comply with the present financial statement, which does not have any effects on net profit (loss) or shareholder's equity already presented. The details of reclassification are as follows:

	Consolidated Financial Statements		
	As Previously Reported	Reclassified	As Currently Reported
	Baht	Baht	Baht
<b>Statement of Financial Position as of January 1, 2011</b>			
Trade and Other Receivables - Net	174,016,603	220,308,691	394,325,294
Accounts Receivable-Revenue Department	39,037,341	(39,037,341)	-
Accrued Income	131,653,307	(131,653,307)	-
Prepaid Project Fee	4,562,109	(4,562,109)	-
Input Tax Pending for Filing	8,981,781	(8,981,781)	-
Advance for Inventories	3,268,170	(3,268,170)	-
Other Current Assets	32,805,983	(32,805,983)	-
Trade and Other Payables	27,184,993	390,152,301	417,337,294
Accrued Expenses	110,178,870	(110,178,870)	-
Other Payable of Assets for Rent	232,593,997	(232,593,997)	-
Other Payables	29,594,368	(29,594,368)	-
Other Current Liabilities	17,785,066	(17,785,066)	-
<b>Statement of Financial Position as of December 31, 2011</b>			
Trade and Other Receivables - Net	142,340,658	158,286,998	300,627,656
Accounts Receivable-Revenue Department	24,683,209	(24,683,209)	-
Accrued Income	95,135,530	(95,135,530)	-
Prepaid Project Fee	4,643,009	(4,643,009)	-
Input Tax Pending for Filing	8,164,265	(8,164,265)	-
Advance for Inventories	427,937	(427,937)	-
Other Current Assets	25,233,048	(25,233,048)	-
Trade and Other Payables	24,698,584	444,949,741	469,648,325
Accrued Expenses	109,134,489	(109,134,489)	-
Other Payable of Assets for Rent	273,266,237	(273,266,237)	-
Other Payables	28,980,920	(28,980,920)	-
Other Current Liabilities	33,568,095	(33,568,095)	-

	Separate Financial Statements		
	As Previously Reported	Reclassified	As Currently Reported
	Baht	Baht	Baht
<b>Statement of Financial Position as of January 1, 2011</b>			
Trade and Other Receivables - Net	171,856,667	193,312,077	365,168,744
Accounts Receivable Subsidiary Company	9,979,916	(9,979,916)	-
Accounts Receivable-Revenue Department	13,673,499	(13,673,499)	-
Accrued Income	131,094,616	(131,094,616)	-
Prepaid Project Fee	4,562,109	(4,562,109)	-
Input Tax Pending for Filing	2,750	(2,750)	-
Advance for Inventories	3,268,170	(3,268,170)	-
Other Current Assets	30,731,017	(30,731,017)	-
Short - Term Loans for Subsidiary Company	-	1,794,448,545	1,794,448,545
Long - Term Loans for Subsidiary Company	1,794,448,545	(1,794,448,545)	-
Trade and Other Payables	23,788,411	133,073,146	156,861,557
Accrued Expenses	103,442,136	(103,442,136)	-
Other Payable	14,548,022	(14,548,022)	-
Other Current Liabilities	15,082,988	(15,082,988)	-
<b>Statement of Financial Position as of December 31, 2011</b>			
Trade and Other Receivables - Net	140,215,548	136,481,480	276,697,028
Accounts Receivable Subsidiary Company	3,667,070	(3,667,070)	-
Accounts Receivable-Revenue Department	8,878,905	(8,878,905)	-
Accrued Income	94,514,014	(94,514,014)	-
Prepaid Project Fee	4,643,009	(4,643,009)	-
Input Tax Pending for Filing	305,589	(305,589)	-
Advance for Inventories	150,603	(150,603)	-
Other Current Assets	24,322,290	(24,322,290)	-
Trade and Other Payables	19,028,949	142,769,703	161,798,652
Accrued Expenses	103,534,407	(103,534,407)	-
Other Payable	9,329,364	(9,329,364)	-
Other Current Liabilities	25,905,932	(25,905,932)	-

	Consolidated Financial Statements			Separate Financial Statements		
	For the years ended December 31, 2012			For the years ended December 31, 2011		
	As Previously Reported	Reclassified	As Currently Reported	As Previously Reported	Reclassified	As Currently Reported
	Baht	Baht	Baht	Baht	Baht	Baht
Statements of Comprehensive Income						
Administrative Expenses	(233,624,343)	(21,423,653)	(255,047,996)	(169,251,641)	(21,258,693)	(190,510,334)
Management Benefit Expenses	(20,457,313)	20,457,313	-	(20,457,313)	20,457,313	-
Financial Cost	(101,196,094)	966,340	(100,229,754)	(87,413,148)	801,380	(86,611,768)

### 34. Approval of the Financial Statements

The financial statements have been approved to issue by the board of directors' the Company on February 27, 2013.